



MENERAJUI
ERA
BARU



Volvo Ocean Race

Bagi mereka yang meminati acara sukan lumba pantai pasti mengingati Volvo Ocean Race sebagai Whitbread Round the World Race. Itulah nama apabila ia diperkenalkan pada tahun 1973 sehingga 2001. Dalam tahun 2001, Volvo telah diberi penghargaan untuk menaja acara tersebut. Ia merupakan satu acara sukan layar yang terulung. Setiap perlumbaan pasti menempa sejarah dengan memperlihatkan jaguh baru, kekalahan tragik dan pelbagai kisah yang menarik para peminat sehinggalah ke perlumbaan seterusnya.

Inilah perlumbaan yang tidak ditokok tambah. Inilah perlumbaan sebenar.

ABN AMRO menyertai Volvo Ocean Race

ABN AMRO menyertai Volvo Ocean Race di Sepanyol dalam bulan November 2005 dan berakhir pada musim panas 2006 di Tenggara Eropah. Perlumbaan ini merupakan yang terbesar dan paling mencabar dalam acara lumba layar dunia. ABN AMRO melihat penyertaannya dalam acara sukan hebat ini sebagai satu peluang untuk mengukuhkan penjenamaannya di mata dunia. Selain itu, kualiti yang diperlukan dalam perlumbaan ini seperti profesionalisme, fleksibiliti, kerja berpasukan dan inovasi amat sesuai dengan budaya korporat bank.

Berikutan dengan kempen penjenamaan semula tahun lalu bagi subsidiari-subsidiari utamanya – Banco Real, LaSalle Bank, Standard Federal Bank, Delbrück Bethmann Maffei, Alfred Berg, Hoare Govett, Banque de Neuflyze dan Banque OBC - ABN AMRO ingin memperkukuhkan lagi jenamanya di seluruh dunia. "Volvo Ocean Race yang singgah di hampir kesemua benua menjadi calon yang ideal, lebih-lebih lagi dengan mengambil kira peluang-peluang komersil yang ditawarkan dengan penyertainya," kata Tom de Swaan, Ahli Lembaga Pengurusan ABN AMRO dan yang juga bertanggungjawab ke atas projek tersebut.

IBU PEJABAT

ABN AMRO Holding N.V.
Gustav Mahlerlaan 10,
1082 PP Amsterdam,
The Netherlands
Tel: 31 20 628 9393

www.abnamro.com

MALAYSIA

ABN AMRO Bank Berhad (301932-A)

Kuala Lumpur
Tingkat 25-27, MNI Twins,
Tower 2, 11 Jalan Pinang,
50450 Kuala Lumpur
Tel: (603) 2162 7888
Fak: (603) 2162 5692


Pulau Pinang
Tingkat 2, Menara Northam,
No. 55, Jalan Sultan Ahmad Shah,
10050 Pulau Pinang
Tel: (604) 227 9191
Fak: (604) 227 9943

www.abnamromalaysia.com


A large sailboat with a blue and yellow sail, featuring the ABN-AMRO logo and name. The sailboat is sailing on a yellow background. The text "ABN-AMRO" is written vertically on the sail in large, bold, yellow letters. The background is a bright yellow gradient. The sailboat's hull is blue with the ABN-AMRO logo and name. The mast is blue with the ABN-AMRO logo. The sail is blue with the ABN-AMRO logo and name. The sailboat is sailing on a yellow background. The text "ABN-AMRO" is written vertically on the sail in large, bold, yellow letters.

ABN-AMRO

Making more possible



www.abnamro.com/team

 ABN-AMRO

 ABN-AMRO

KANDUNGAN

LEMBAGA PENGARAH	3
PENYATA Pengerusi & Pengarah Urusan	4 - 5
INTISARI KEWANGAN	7
<i>PENYATA KEWANGAN</i>	
LAPORAN PENGARAH	9 - 11
PENYATA PENGARAH	12
AKUAN BERKANUN	13
LAPORAN JURUAUDIT	14
LEMBARAN IMBANGAN	15
PENYATA PENDAPATAN	16
PENYATA PERUBAHAN EKUITI	17
PENYATA ALIRAN TUNAI DISATUKAN	18
NOTA-NOTA KEPADA PENYATA KEWANGAN	20 - 55

LEMBAGA PENGARAH



Berdiri dari kiri ke kanan:

Diong Chin Teck, Datuk Abdul Majid bin Haji Hussein, Dato' Jorgen Bornhoft, Wong See Hong dan Robert Ralph Davis.

Duduk dari kiri ke kanan:

General (Rtd) Tan Sri Dato' Mohd Ghazali Seth (Chairman) dan Lindsey Michael Haman.

PENYATA Pengerusi dan Pengarah Urusan



*General (B) Tan Sri Dato'
Mohd Ghazali Seth (Pengerusi)*

Ekonomi Malaysia telah mencapai kenaikan GDP sebanyak 5.3% dalam Tahun 2005 (Tahun 2004: 7.1%) walaupun terpaksa menghadapi cabaran oleh kenaikan harga minyak global yang tinggi dan penurunan yang dialami oleh pusingan elektronik global. Pertumbuhan ternyata dijana oleh sektor swasta, dibantu oleh polisi-polisi yang menggalakkan dan permintaan tempatan dan luaran yang teguh. Kawalan pertukaran asing yang lebih longgar dalam tahun ini turut membantu meningkatkan ekonomi negara yang lebih fleksibel.

ABN AMRO Bank Berhad berjaya memperoleh 34% pertumbuhan dalam pendapatan dalam tahun ini, di atas kepakarannya dalam sector pasaran kewangan dan peningkatan produk kewangan yang inovatif dan penyelesaian yang direka khas untuk pelanggan-pelanggan utama.

Kedudukan kewangan menyeluruh bank juga meningkat daripada implementasi pengurangan kos yang efektif. Perbelanjaan jumlah operasi dikurangkan dari MYR 76 juta dalam 2004 kepada MYR 63 juta dalam 2005.

TINJAUAN KEWANGAN

Dalam tahun kewangan 2005, ABN AMRO Bank Berhad berjaya memperoleh keuntungan sebelum cukai sebanyak MYR 54.7 juta sebanding dengan keuntungan tahun sebelumnya sebanyak MYR 30.7 juta.

Pendapatan faedah bersih mengalami sedikit peningkatan sebanyak MYR 1.4 juta pada tahun ini kepada MYR 44.8 juta, sementara pendapatan tanpa faedah naik dengan mendadak sebanyak MYR 9.2 juta. Jumlah pendapatan tanpa faedah sebanyak MYR 71.9 juta dijana khususnya daripada perdagangan sekuriti dan permulaan (MYR 34.6 juta), pertukaran asing (MYR 19 juta), yuran pendapatan MYR 15.2 juta dan perdagangan terbitan (MYR 8.5 juta).

Perbelanjaan operasi telah mengalami penurunan dari MYR 75.6 juta dalam 2004 kepada MYR 63.4 juta dalam 2005 dan ini disebabkan oleh tiada caj penstrukturan semula dikenakan bagi tahun 2005 (2004 : MYR 8.5 juta) sementara caj untuk Ibu pejabat turut dikurangkan dari MYR 34.4 juta dalam 2004 kepada MYR 25.7 juta dalam 2005.

Hasil daripada keuntungan operasi yang lebih baik pada tahun ini, Bank berjaya memantapkan kedudukan kewangannya

PENYATA PENERUS DAN PENGARAH URUSAN

untuk mencatatkan keuntungan selepas cukai sebanyak MYR 43.3 juta berbanding dengan MYR 22.2 juta dalam tahun sebelumnya.

Asas aset Bank dalam 2005 terus teguh sehingga MYR 4 bilion dari hanya MYR 3.3 bilion dalam 2004. Liabiliti-liabiliti bergantung dan ketidak seimbangan penyata kewangan telah dilaporkan sebanyak MYR 42.5 bilion setakat 2005.

Nisbah Modal Beban Risiko adalah pada kadar sihat iaitu sebanyak 14.23%. (2005 : 17.59%)

PELAN PERNIAGAAN DALAM TAHUN KEWANGAN 2005

2005 bermula dengan usaha untuk meneruskan semangat global ABN AMRO iaitu 'mencipta lebih kemungkinan'. Perancangan strategi yang lebih fokus membantu meningkatkan prestasi bank secara menyeluruh khususnya dalam meningkatkan pendapatan di samping mengekalkan kos asas yang rendah dan tenaga kerja. Sumbangan terhadap pendapatan utama merangkumi perdagangan tukaran asing, sekuriti dan dagangan terbitan, produk-produk berstruktur dan sindiket hutang.

HARAPAN UNTUK 2006

Tahun hadapan merupakan satu tahun yang lebih mencabar dan menarik bagi kami dengan Pelan Strategik 5-3-5 serantau untuk diusahakan ke arah peluang-peluang baru seperti sektor Perbankan Islam dan mensasarkan pelanggan-pelanggan 'tepat'. ABN AMRO Bank Berhad akan sentiasa berusaha untuk memperluaskan perkongsian pasarnya di dalam negara dengan memberi lebih penekanan ke atas penyelesaian pelanggan yang inovatif, keadah-keadah pemasaran yang agresif dan meningkatkan silang jualan produk-produk Bank yang tersedia.

PENGHARGAAN

Bagi pihak Lembaga Pengarah, kami ingin mengucapkan setinggi-tinggi penghargaan kepada pihak pengurusan dan semua kakitangan di atas dedikasi, profesionalisme dan komitmen yang mereka tunjukkan. Kami juga ingin mengucapkan penghargaan kepada para pelanggan dan pemegang-pemegang saham kami di atas sokongan dan keyakinan yang mereka berikan kepada ABN AMRO Bank Berhad.



*Lindsey Michael Haman
(Pengarah Urusan)*

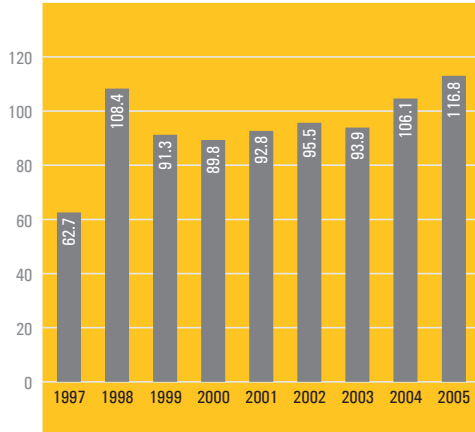


INTEGRITI

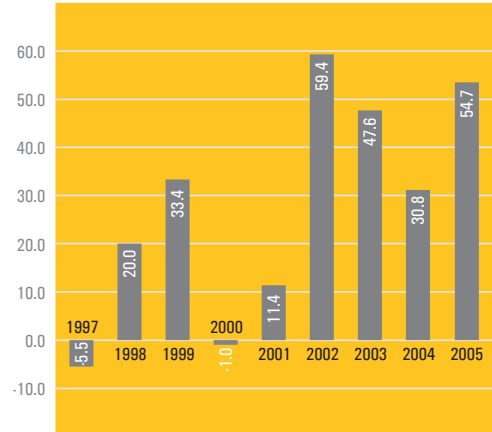
Kami mengutamakan integriti dalam apa juga yang kami lakukan, setiap masa, di mana-mana jua.

INTISARI KEWANGAN

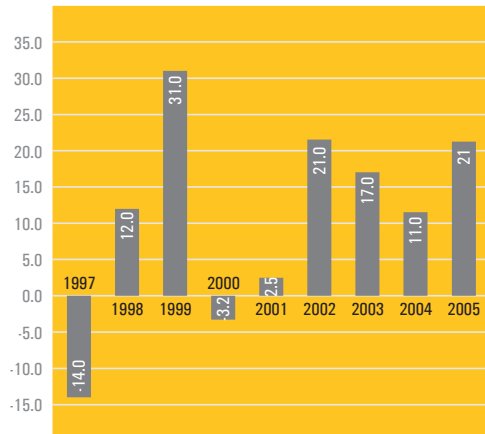
Pendapatan Bersih (RM Juta)



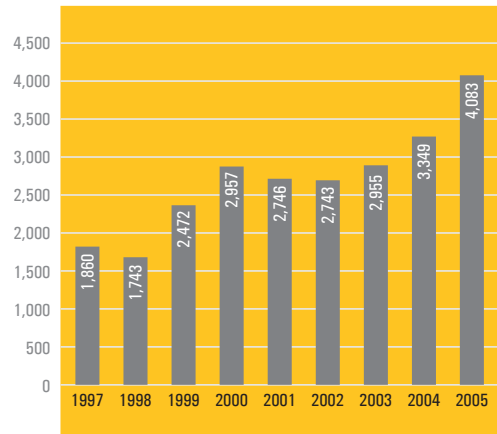
Keuntungan Sebelum Cukai (RM Juta)



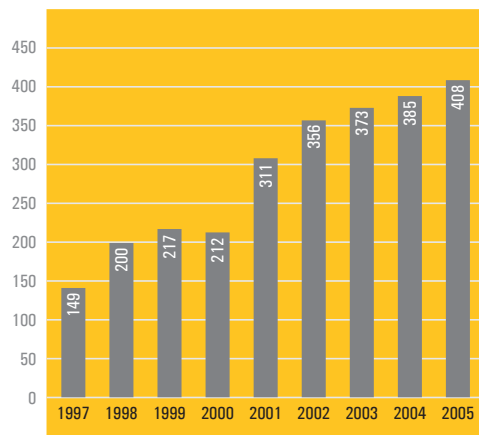
Pendapatan Sesaham (Sen)



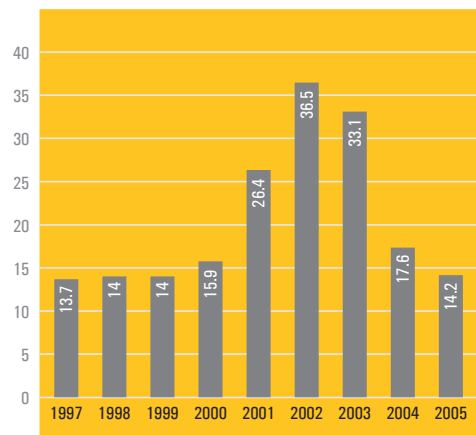
Jumlah Aset (RM Juta)



Dana Pemegang Saham (RM Juta)



Nisbah Modal (%)



HORMAT



Kami menghormati setiap individu. Kami beroleh kekuatan daripada peluang-peluang dan kepelbagaian yang sama rata, dan pada masa sama mendokong pembangunan dan perkembangan peribadi. Kami menghargai dan bersama-masa menikmati manfaat daripada semangat usahawan yang ada pada setiap individu.

LAPORAN PENGARAH

BAGI TAHUN BERAKHIR 31 DISEMBER 2005

Para pengarah dengan sukacitanya membentangkan laporan mereka dan penyata kewangan Bank dan Kumpulan yang telah diaudit bagi tahun berakhir 31 Disember 2005.

KEGIATAN UTAMA

Kegiatan utama Bank ialah perbankan dan perkhidmatan kewangan yang berkaitan.

Kegiatan utama anak-anak syarikat adalah seperti yang dinyatakan dalam nota 12 kepada penyata kewangan.

Tiada sebarang perubahan ketara dalam kegiatan-kegiatan tersebut sepanjang tahun kewangan.

KEPUTUSAN KEWANGAN

	Kumpulan/Bank RM'000
Keuntungan sebelum cukai	54,702
Cukai	(11,336)
Keuntungan selepas cukai	43,366
Pindahan ke rizab berkanun	(21,683)
Dividen	(14,176)
Perolehan tertahan dibawa ke hadapan	10,630
Perolehan tertahan dihantar ke hadapan	18,137

DIVIDEN

Jumlah dividen yang dibayar oleh Bank sejak 31 Disember 2004 adalah seperti berikut:

	RM'000
Berkaitan dengan tahun kewangan berakhir 31 Disember 2004 seperti yang dilaporkan di dalam laporan pengarah pada tahun berkenaan	
Dividen terakhir 9.699% selepas pencukaian 28% yang dibayar pada 6 April 2005	14,176

Para Pengarah tidak menyarankan sebarang pembayaran dividen berhubung dengan tahun kewangan semasa.

RIZAB DAN ELAUN

Tiada sebarang pindaan penting kepada atau daripada rizab atau elaun pada tahun dalam tinjauan kecuali yang dinyatakan dalam penyata kewangan.

HUTANG LAPUK DAN HUTANG RAGU

Sebelum penyata kewangan Bank dan Kumpulan dibentangkan, Para Pengarah telah mengambil langkah-langkah yang sewajarnya untuk memastikan bahawa tindakan telah diambil untuk melupuskan hutang dan elaun dibuat bagi hutang ragu, dan berpuas hati bahawa semua hutang lapuk yang diketahui telah dilupuskan dan peruntukan yang secukupnya telah dibuat bagi hutang lapuk dan hutang ragu.

Pada tarikh laporan ini, Para Pengarah tidak mengetahui tentang sebarang keadaan yang akan menyebabkan jumlah yang dilupuskan bagi hutang lapuk, atau jumlah elaun bagi hutang ragu, dalam penyata kewangan Bank dan Kumpulan tidak mencukupi dengan jumlah yang ketara.

ASET SEMASA

Sebelum penyata kewangan Bank dan Kumpulan dibentangkan, Para Pengarah telah mengambil langkah-langkah yang sewajarnya untuk memastikan bahawa aset semasa yang mungkin tidak dapat direalisasikan dalam urusan biasa pada nilai yang dinyatakan dalam rekod perakaunan Bank dan Kumpulan, telah dikurangkan nilai kepada jumlah yang dijangka dapat direalisasikan.

Pada tarikh laporan ini, Para Pengarah tidak mengetahui tentang sebarang keadaan yang akan menyebabkan nilai aset semasa dalam penyata kewangan Bank dan Kumpulan mengelirukan.

LAPORAN PENGARAH

BAGI TAHUN BERAKHIR 31 DISEMBER 2005

KAEDAH PENILAIAN

Pada tarikh laporan ini, Para Pengarah tidak mengetahui tentang sebarang keadaan yang telah timbul yang menyebabkan kaedah penilaian yang sedia ada dalam penilaian aset atau liabiliti penyata kewangan Bank dan Kumpulan mengelirukan atau tidak sesuai.

LIABILITI LUAR JANGKA DAN LIABILITI LAIN

Pada tarikh laporan ini, tidak terdapat:

- (i) sebarang caj ke atas aset Bank dan Kumpulan yang telah timbul sejak akhir tahun kewangan, yang menjamin liabiliti mana-mana pihak lain; atau
- (ii) sebarang liabiliti luar jangka berkaitan Bank atau Kumpulan yang telah timbul sejak akhir tahun kewangan selain daripada dalam urus niaga biasa.

Tiada liabiliti luar jangka dan liabiliti lain Bank dan Kumpulan yang telah berkuatkuasa, atau mungkin berkuatkuasa dalam tempoh dua belas bulan selepas akhir tahun kewangan, yang ada pada pendapat Para Pengarah, akan atau mungkin menjejaskan keupayaan Bank dan Kumpulan untuk memenuhi obligasinya jika dan apabila tiba masanya.

PERUBAHAN KEADAAN

Pada tarikh laporan ini, Para Pengarah tidak mengetahui tentang sebarang keadaan, yang tidak dinyatakan dalam laporan atau penyata kewangan Bank dan Kumpulan, yang akan menyebabkan sebarang jumlah yang dinyatakan dalam penyata kewangan yang disatukan mengelirukan.

PERKARA LUAR BIASA

Pada pendapat Para Pengarah:

- (i) keputusan operasi Bank dan Kumpulan bagi tahun kewangan, tidak banyak dipengaruhi oleh sebarang perkara, urus niaga atau peristiwa penting dan luar biasa, kecuali yang dinyatakan dalam penyata kewangan; dan
- (ii) dalam tempoh antara akhir tahun kewangan dan tarikh laporan ini, tidak timbul sebarang perkara urus niaga atau peristiwa penting dan luar biasa yang mungkin mempengaruhi keputusan operasi Bank dan Kumpulan bagi tahun kewangan semasa yang dilaporkan.

PARA PENGARAH

Nama Pengarah-pengarah Bank yang memegang jawatan semenjak tarikh laporan yang lalu dan pada tarikh laporan ini adalah:

General (Rtd) Tan Sri Dato' Mohd Ghazali Seth
Diong Chin Teck @ Tiong Chin Sang
Dato' Jorgen Bornhoft
Robert Ralph Davis
Wong See Hong
Lindsey Michael Haman
Datuk Abdul Majid bin Haji Hussein (*Dilantik pada 11.08.2005*)
Jeremy Roy Oliver (*Meletak jawatan pada 06.12.2005*)

General (B) Tan Sri Dato' Mohd Ghazali Seth and Diong Chin Teck @ Tiong Chin Sang, yang berumur lebih tujuh puluh tahun, bersara menurut Seksyen 129(2) Akta Syarikat 1965. Lembaga Pengarah mencadangkan mereka dilantik semula sebagai Pengarah menurut Seksyen 129(6) Akta tersebut.

KEPENTINGAN PENGARAH

Tiada Pengarah yang memegang jawatan pada akhir tahun berpandukan daftar pemegang saham yang disimpan oleh Syarikat menurut Seksyen 134, Akta Syarikat 1965 mempunyai kepentingan dalam saham Bank dan Syarikat-syarikat berkaitan.

LAPORAN PENGARAH

BAGI TAHUN BERAKHIR 31 DISEMBER 2005

GANJARAN PENGARAH

Sejak akhir tahun kewangan yang lalu, tiada Pengarah Bank yang telah menerima atau layak untuk menerima sebarang ganjaran (selain daripada ganjaran yang termasuk dalam jumlah agregat emolumen yang telah diterima atau akan diterima oleh Para Pengarah yang dinyatakan dalam nota 23 di penyata kewangan, atau gaji tetap kakitangan Bank sepenuh masa) daripada kontrak yang dibuat oleh Bank atau korporat berkaitan dengan Pengarah atau dengan firma di mana Pengarah tersebut adalah ahli, atau dengan syarikat di mana Pengarah tersebut mempunyai kepentingan kewangan yang besar.

Pada akhir tahun kewangan, atau pada bila-bila masa dalam tahun yang dilaporkan, tidak terdapat sebarang perjanjian yang melibatkan Bank di mana Para Pengarah mendapat faedah melalui perolehan saham atau debentur Bank atau sebarang badan korporat lain.

SYARIKAT PEGANGAN

Para Pengarah menganggap ABN AMRO Bank N.V. dan ABN AMRa Holding N.V. sebagai syarikat-syarikat induk langsung dan mutlak Bank. Kedua-dua syarikat telah ditubuhkan di Belanda.

RANCANGAN DAN STRATEGI PERNIAGAAN BAGI TAHUN BERAKHIR PADA 31 DISEMBER 2005

ABN AMRO Bank Berhad telah berjaya membina keteguhan dalam perniagaan Pasaran Kewangan dalam tahun 2005, dengan menunjukkan prestasi yang luar biasa dalam bahagian Pasaran Modal Hutang. Bank sama ada menerajui atau mengurus bersama beberapa urusan niaga asal bon akaun-akaun utama dalam tahun berkenaan, termasuk bon Islam yang berdenominasikan mata wang tempatan yang pertama, yang dikeluarkan oleh Bank Dunia. Ia juga berterusan menawarkan penyelesaian terbitan yang bersesuaian kepada pelanggan-pelanggan utamanya dan memastikan penampilan yang kukuh dalam pasaran terbitan antara bank.

TINJAUAN BAGI TAHUN 2006

Bank di seluruh dunia telah memulakan satu strategi baru untuk tahun 2006, di mana ABN AMRO Bank Berhad Malaysia akan mendapat manfaat daripadanya dengan adanya penekanan baru dalam perkembangan perniagaan di Asia dan tumpuan sasaran kepada pelanggan-pelanggan utama dalam sektor atau industri 'sweet-spot'. Kini, Bank boleh bergantung kepada rangkaianannya di Asia untuk menawarkan rangkaian produk yang lebih luas kepada lebih banyak pelanggan. Sehubungan dengan itu, kami mengharapkan tahun hadapan akan lebih menarik.

PENILAIAN TARAFAN OLEH AGENSI-AGENSI LUAR

RAM, Ratings Agency Malaysia Berhad mengiktiraf semula penilaian jangka panjang AA2 dan jangka pendek P1 Bank. Penilaian adalah berdasarkan kualiti aset Bank yang kukuh, serta dana yang stabil, kedudukan modal yang teguh dan keuntungan yang dipertingkatkan. Kualiti aset Bank yang sihat boleh dilihat melalui berkurangnya pinjaman-pinjaman tanpa prestasi atau NPL (non-performing loan). Bank juga mempromosi aktiviti-aktiviti berasaskan fi bagi mengekalkan dan mempertingkatkan hasil pendapatan. Kedudukan rangkaian global ekstensif serta kedudukan Bank sebagai sebuah subsidiari yang dimiliki sepenuhnya oleh ABN AMRO Holding N.V., sebuah institusi perbankan global terkemuka yang mempunyai francais yang kukuh serta operasi yang baik juga dipertimbangkan dalam pengiktirafan taraf tersebut.

JURUAUDIT

Juruaudit, Ernst & Young, telah menyatakan kesanggupan mereka untuk meneruskan perkhidmatan.

Ditandatangani bagi pihak Lembaga sejajar dengan resolusi Para Pengarah.



ROBERT RALPH DAVIS



LINDSEY MICHAEL HAMAN

Kuala Lumpur, Malaysia.
18 April 2006

PENYATA PENGARAH

TERTAKLUK KEPADA SEKSYEN 169 (15) AKTA SYARIKAT 1965

PENYATA PENGARAH TERTAKLUK KEPADA SEKSYEN 169 (15) AKTA SYARIKAT 1965

Kami, Jeremy Roy Oliver dan Lindsey Michael Haman, sebagai dua orang Pengarah bagi ABN AMRO Bank Berhad, dengan tulus ikhlas mengaku mengikut pendapat Para Pengarah, penyata kewangan yang dibentangkan dari muka surat 15 to 55 adalah mengikut penyata kewangan telah diberikan dengan lengkap mengikut Akta Syarikat, 1965 dan menggunakan Standard Perakaunan Diluluskan MASB di Malaysia, diubahsuai mengikut garis panduan Bank Negara Malaysia untuk memberi pandangan yang benar dan sewajarnya dan saksama bagi aliran tunai Bank dan Kumpulan seperti pada 31 Disember 2005 dan keputusan dan aliran tunai Bank and Kumpulan bagi tahun berakhir.

Ditandatangani bagi pihak Lembaga sejajar dengan resolusi Para Pengarah.



ROBERT RALPH DAVIS



LINDSEY MICHAEL HAMAN

Kuala Lumpur, Malaysia.
18 April 2006

AKUAN BERKANUN

TERTAKLUK KEPADA SEKSYEN 169 (16) AKTA SYARIKAT 1965

AKAUN BERKANUN TERTAKLUK KEPADA SESYEN 169(16) AKTA SYARIKAT 1965

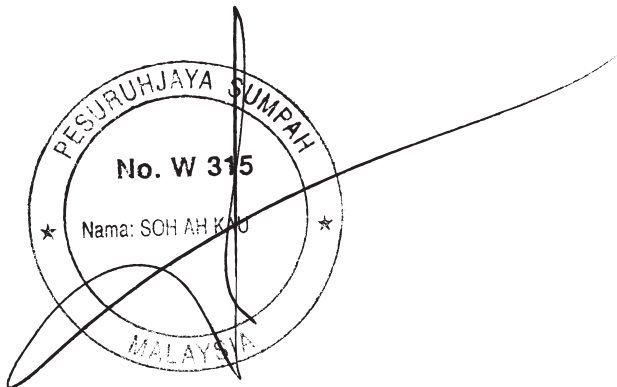
Saya, Lindsey Michael Haman sebagai Pengarah yang khusus bertanggungjawab terhadap kewangan ABN AMRO BERHAD, dengan tulus ikhlas mengaku bahawa penyata kewangan yang disertai dibentangkan dari muka surat 15 hingga 55 adalah pada pengetahuan dan kepercayaan saya betul dan saya membuat pengakuan ini dengan kepercayaan bahawa ia adalah benar, mengikut peruntukan-peruntukan Akta Akuan Berkanun 1960.

Ditandatangani dan diakui dengan tulus ikhlas oleh penama di atas,
LINDSEY MICHAEL HAMAN
di Wilayah Persekutuan Kuala Lumpur
pada 18 April 2006.



LINDSEY MICHAEL HAMAN

Di hadapan saya,



LAPORAN JURUAUDIT

KEPADA AHLI ABN AMRO BANK BERHAD

Kami telah mengaudit penyata kewangan disertakan yang dibentangkan pada muka surat 15 hingga 55. Penyediaan penyata kewangan ini adalah tanggungjawab Para Pengarah Bank.

Adalah menjadi tanggungjawab kami untuk memberi pendapat bebas, berdasarkan audit kami, tentang penyata kewangan dan melaporkan kepada anda, sebagai satu badan, mengikut Seksyen 174, Akta Syarikat, 1965 dan tanpa mempunyai tujuan lain. Kami tidak bertanggungjawab kepada mana-mana pihak lain ke atas kandungan laporan ini.


Kami melakukan pengauditan kami mengikut piawaian-piawaian pengauditan yang telah diluluskan di Malaysia. Piawaian-piawaian tersebut memerlukan kami merancang dan melaksanakan pengauditan untuk mengumpul semua maklumat dan penjelasan, di mana kami merasakan perlu untuk melengkapkan kami dengan bukti untuk memberi jaminan yang wajar bahawa penyata kewangan adalah bebas dari salah nyata yang penting. Pengauditan merangkumi pemeriksaan, secara ujian, bukti penilaian terhadap prinsip perakaunan yang digunakan dan anggaran penting yang dibuat oleh Para Pengarah berserta dengan penilaian yang menyeluruh terhadap kecukupan maklumat yang dibentangkan di dalam penyata kewangan. Kami percaya pengauditan kami memberi asas yang wajar terhadap pendapat kami.

Pada pendapat kami,

- (a) Penyata kewangan telah diberikan dengan lengkap mengikut Akta Syarikat, 1965 dan menggunakan Standard Perakaunan Diluluskan MASB di Malaysia, diubahsuai mengikut garis panduan Bank Negara Malaysia untuk memberi pandangan yang benar dan sewajarnya bagi:
 - (i) kedudukan kewangan Bank dan Kumpulan pada 31 Disember 2005 dan keputusan serta aliran tunai Bank dan Kumpulan bagi tahun berakhir tersebut: dan
 - (ii) perkara yang dikehendaki di bawah Seksyen 169 Akta Syarikat, 1965 yang perlu diambil kira dalam penyata kewangan dan
- (b) Rekod-rekod perakaunan dan lain-lain rekod, termasuk daftar-daftar, yang dikehendaki oleh Akta syarikat, 1965 supaya disimpan oleh Bank dan anak-anak syarikatnya telah disimpan dengan sempurna menurut peruntukan-peruntukan Akta tersebut.

Kami berpuas hati bahawa penyata kewangan anak-anak syarikat yang telah disatukan dengan penyata kewangan Bank adalah dalam bentuk dan kandungan yang bersesuaian dan teratur untuk tujuan penyediaan penyata kewangan yang disatukan, dan kami telah menerima maklumat dan penjelasan yang memuaskan yang diperlukan untuk tujuan tersebut.

Laporan juruaudit ke atas penyata kewangan anak-anak syarikat tidak tertakluk kepada sebarang pengecualian dan tidak mengandungi sebarang kenyataan yang perlu dibuat mengikut Seksyen 174(3) di bawah Akta Seksyen Syarikat 1965.




ERNST & YOUNG

(AF: 0039)

Akauntan Bertauliah

Kuala Lumpur, Malaysia
18 April 2006



Yap Seng Chong

(No. 2190/12/07(JJ))

Rakan Kongsi

LEMBARAN IMBANGAN

PADA 31 DISEMBER 2005

		KUMPULAN		BANK	
	Nota	2005 RM'000	2004 RM'000	2005 RM'000	2004 RM'000
ASET					
Wang tunai dan dana jangka pendek	3	1,616,261	1,131,875	1,616,261	1,131,875
Deposit dan simpanan dengan bank dan institusi kewangan	4	286,871	122,610	286,871	122,610
Pembelian sekuriti di bawah perjanjian penjualan semula	5	26,683	50,766	26,683	50,766
Sekuriti dipegang untuk dagangan	6	359,338	377,176	359,338	377,176
Sekuriti sedia untuk dijual	7	1,087,125	1,014,650	1,087,125	1,014,650
Pinjaman, pendahuluan dan pembiayaan	8	443,176	427,078	443,176	427,078
Aset lain	9	196,380	170,494	196,380	170,494
Cukai aset tundaan	10	11,611	4,771	11,611	4,771
Deposit berkanun dengan Bank Negara Malaysia	11	49,851	46,319	49,851	46,319
Pelaburan dalam anak-anak syarikat	12	-	-	20	20
Harta, loji dan peralatan	13	5,584	3,377	5,584	3,377
JUMLAH ASET		4,082,880	3,349,116	4,082,900	3,349,136
LIABILITI DAN DANA PEMEGANG SAHAM					
Deposit daripada pelanggan	14	1,730,574	1,995,556	1,730,594	1,995,576
Deposit dan simpanan oleh bank dan institusi kewangan lain	15	1,627,515	697,670	1,627,515	697,670
Pelbagai liabiliti	16	316,723	272,131	316,723	272,131
JUMLAH LIABILITI		3,674,812	2,965,357	3,674,832	2,965,377
Modal saham	17	203,000	203,000	203,000	203,000
Rizab	18	205,068	180,759	205,068	180,759
DANA PEMEGANG SAHAM		408,068	383,759	408,068	383,759
JUMLAH LIABILITI DAN DANA PEMEGANG SAHAM		4,082,880	3,349,116	4,082,900	3,349,136
KOMITMEN DAN LIABILITI LUAR JANGKAAN					
	31	42,472,856	19,687,033	42,472,856	19,687,033

Nota pengiring merupakan bahagian penting penyata kewangan.

PENYATA PENDAPATAN

BAGI TAHUN BERAKHIR 31 DISEMBER 2005

	Nota	KUMPULAN/BANK	
		2005	2004
		RM'000	RM'000
Pendapatan	19	217,032	161,511
Pendapatan faedah	20	145,129	98,832
Perbelanjaan faedah	21	(100,267)	(55,418)
Pendapatan operasi lain	22	71,903	62,679
Perbelanjaan operasi lain	23	(63,372)	(75,652)
Elaun untuk kerugian ke atas pinjaman dan pembiayaan	24	1,309	330
Keuntungan sebelum cukai		54,702	30,771
Cukai	27	(11,336)	(8,483)
Keuntungan selepas cukai		43,366	22,288
Pendapatan sesaham (sen)	28	21	11

Nota pengiring merupakan bahagian penting penyata kewangan.

PENYATA PERUBAHAN EKUITI

BAGI TAHUN BERAKHIR 31 DISEMBER 2005

Kumpulan dan Bank

Nota	Modal saham RM'000	Premium saham RM'000	Tidak boleh diagihkan		Boleh diagihkan keuntungan tertahan RM'000	Jumlah RM'000
			Rizab berkanun RM'000	Rizab tidak tercapai RM'000		
Pada 1 Januari 2004						
- Seperti dilaporkan terdahulu	203,000	76,182	74,591	-	19,342	373,115
- Pelarasan tahun terdahulu	36	-	-	(1,515)	-	(1,515)
Seperti dilaporkan	203,000	76,182	74,591	(1,515)	19,342	371,600
Untung untuk tahun berkenaan	36	-	-	-	22,288	22,288
Untung bersih tidak tercapai ke atas penilaian semula sekuriti sedia untuk dijual		-	-	6,694	-	6,694
Dividen	29	-	-	-	(16,823)	(16,823)
Pindahan ke rizab		-	14,177	-	(14,177)	-
Pada 31 Disember 2004	203,000	76,182	88,768	5,179	10,630	383,759
Pada 1 Januari 2005						
- Seperti dilaporkan terdahulu	203,000	76,182	88,768	-	16,695	384,645
- Pelarasan tahun terdahulu	36	-	-	5,179	(6,065)	(886)
Seperti dilaporkan	203,000	76,182	88,768	5,179	10,630	383,759
Untung untuk tahun berkenaan		-	-	-	43,366	43,366
Untung bersih tidak tercapai ke atas penilaian semula sekuriti sedia untuk dijual		-	-	(4,881)	-	(4,881)
Dividen	29	-	-	-	(14,176)	(14,176)
Pindahan ke rizab		-	21,683	-	(21,683)	-
Pada 31 Disember 2005	203,000	76,182	110,451	298	18,137	408,068

Nota-nota yang disertakan merupakan sebahagian daripada penyata kewangan ini.

PENYATA ALIRAN TUNAI DISATUKAN

BAGI TAHUN BERAKHIR 31 DISEMBER 2005

	Nota	KUMPULAN/BANK	
		2005 RM'000	2004 RM'000
ALIRAN TUNAI DARIPADA KEGIATAN OPERASI			
Keuntungan sebelum cukai		54,702	30,771
Diselaraskan untuk:			
Susut nilai harta, loji dan peralatan		1,490	767
Keuntungan ke atas jualan harta, loji dan peralatan		(165)	-
Kerugian pinjaman dan dikira semula		(1,309)	(330)
Kira semula untuk pengurangan nilai saham		(513)	(32)
		(497)	405
Keuntungan operasi sebelum perubahan dalam aset semasa		54,205	31,176
Pengurangan/(peningkatan) dalam sekuriti dipegang untuk dagangan		17,838	(328,615)
Peningkatan dalam pinjaman, pendahuluan dan pembiayaan		(14,789)	(56,156)
Peningkatan/(pengurangan) dalam pembelian sekuriti di bawah perjanjian pembelian semula		24,083	(50,766)
Peningkatan dalam lain-lain aset		(26,372)	(61,492)
Peningkatan dalam deposit berkanun Bank Negara Malaysia		(3,532)	(9,966)
(Pengurangan)/peningkatan dalam deposit daripada pelanggan		(264,982)	362,964
Peningkatan/(pengurangan) dalam deposit dan simpanan dalam bank dan institusi kewangan lain		929,845	(109,191)
Peningkatan dalam liabiliti lain		44,592	130,177
Tunai dihasilkan daripada/(digunakan dalam) kegiatan operasi		760,888	(91,869)
Pembayaran cukai pendapatan		(15,793)	(14,837)
Pembayaran dividen		(14,176)	(16,823)
TUNAI BERSIH DIHASILKAN DARIPADA/(DIGUNAKAN DALAM) KEGIATAN OPERASI		730,919	(123,529)
ALIRAN TUNAI DARIPADA KEGIATAN PELABURAN			
Pembelian harta, loji dan peralatan		(3,697)	(1,559)
Peningkatan dalam sekuriti sedia untuk dijual		(78,740)	(162,256)
Hasil daripada jualan harta, loji dan peralatan		165	-
TUNAI BERSIH DIGUNAKAN DALAM KEGIATAN PELABURAN		(82,272)	(163,815)
PENINGKATAN/(PENGURANGAN) BERSIH TUNAI DAN KESETARAAN TUNAI		648,647	(287,344)
TUNAI DAN KESETARAAN TUNAI PADA 1 JANUARI		1,254,485	1,541,829
TUNAI DAN KESETARAAN TUNAI PADA 31 DISEMBER	25	1,903,132	1,254,485

Nota pengiring merupakan bahagian penting penyata kewangan.



PROFESIONALISME

Kami beriltizam untuk memberikan tahap profesionalisme yang tinggi. Kami menerajui inovasi, kami menempa imaginasi, kami terbuka kepada idea-idea baru dan kami sentiasa tegas dan konsisten dalam melakukan sesuatu. Kami berazam untuk memberikan tahap kualiti yang cemerlang agar hubungan dengan klien menjadi bertambah erat dan kekal berpanjangan.

NOTA-NOTA KEPADA PENYATA KEWANGAN

31 DISEMBER 2005

1. INFORMASI KORPORAT

Bank merupakan sebuah syarikat liabiliti terhad, bergabung dan bermastautin di Malaysia.

Kegiatan utama Bank ialah perkhidmatan perbankan dan perkhidmatan kewangan yang berkaitan.

Kegiatan utama anak-anak syarikat adalah sebagai nomini, pemegang saham dan agen bagi pihak Bank.

Alamat untuk pejabat berdaftar adalah Tingkat 26, MNI Twins, Tower 2, 11, Jalan Pinang, 50450, Kuala Lumpur.

Alamat untuk tempat perniagaan utama adalah di Tingkat 25-27, MNI Twins, Tower 2, 11, Jalan Pinang, 50450, Kuala Lumpur.

Syarikat induk langsung dan mutlak Bank ialah ABN AMRO Bank N.V. dan ABN AMRO Holding N.V.; kedua-dua syarikat tersebut telah ditubuhkan di Belanda.

Pada akhir tahun ini, Kumpulan dan Bank masing-masing mempunyai jumlah kakitangan seramai 116 (2004: 125).

Penyata kewangan ini dilaporkan dalam Ringgit Malaysia.

Penyata kewangan ini telah diberi kuasa untuk dikeluarkan oleh Bank Negara Malaysia melalui suratnya yang bertarikh 13 April 2006 dan oleh Lembaga Pengarah mengikut resolusi Pengarah pada 18 April 2006.

2. DASAR-DASAR PERAKAUNAN PENTING

(a) Asas Penyediaan

Penyata kewangan Kumpulan dan Bank telah disediakan di bawah sejarah kebiasaan kos kecuali dinyatakan sebaliknya dalam ringkasan polisi perakaunan yang ketara dan selaras dengan peruntukan Akta Syarikat, 1965 dan tertakluk kepada Standard Perakaunan Diluluskan oleh MASB di Malaysia, yang diubahsuai mengikut garis panduan Bank Negara Malaysia.

(b) Perubahan dalam Polisi Perakaunan

Polisi perakaunan yang digunakan oleh Bank adalah selaras dengan polisi yang digunakan dalam tahun kewangan terdahulu kecuali untuk menggunakan pindaan garis panduan Laporan Kewangan untuk Institusi Berlesen (BNM/GP8) yang dikeluarkan oleh Bank Negara Malaysia pada 5 Oktober 2004, yang berkuatkuasa untuk tahun kewangan semasa. Penggunaan pindaan BNM/GP8 telah menyebabkan perubahan dalam polisi-polisi perakaunan berikut:

- (i) klasifikasi, pengiktirafan dan pengukuran pegangan portfolio sekuriti Bank bagi sekuriti dipegang untuk dagangan, sekuriti dipegang untuk matang dan sekuriti sedia untuk dijual (seperti yang dinyatakan dalam Nota 2(f) penyata kewangan), yang telah digunakan secara tinjau balik;
- (ii) perhentian pendapatan faedah terakru ke atas pinjaman tak berbayar (seperti yang dinyatakan dalam Nota 2(d)(i) penyata kewangan), yang telah digunakan secara tinjau balik;
- (iii) gunakan perakaunan nilai wajar ke atas kontrak terbitan (seperti yang dinyatakan dalam Nota 2(s) penyata kewangan), yang telah digunakan secara tinjau balik; dan
- (iv) pengukuran pinjaman berkurangan yang telah digunakan secara tinjau balik.

Kesan daripada gunakan pindaan BNM/GP8 telah ditunjukkan sebagai pelarasan tahun terdahulu dan dinyatakan dalam Nota 36 penyata kewangan.

NOTA-NOTA KEPADA PENYATA KEWANGAN

31 DISEMBER 2005

2. DASAR-DASAR PERAKAUNAN PENTING (SAMBUNGAN)

(c) Asas Penyatuan

Anak-anak Syarikat

Penyata kewangan yang disatukan merangkumi penyata kewangan Bank dan penyata kewangan kesemua anak syarikatnya. Anak-anak syarikat adalah entiti di mana Bank mempunyai kuasa kawalan ke atas kewangan dan polisi operasi demi memperoleh faedah-faedah daripada aktiviti-aktiviti mereka.

Syarikat-syarikat subsidiari digabungkan menggunakan pengambilalihan kaedah perakuan. Di bawah pengambilalihan kaedah perakuan, hasil penerimaan atau penghapusan syarikat-syarikat subsidiari semasa tahun kewangan adalah termasuk dalam penyata pendapatan gabungan berkuatkuasa pada tarikh pengambilalih atau berkuatkuasa sehingga tarikh penghapusan, seperti yang diperuntukan. Aset dan liabiliti syarikat-syarikat subsidiari diukur pada nilai saksama pada tarikh pengambilalihan. Beza antara kos pengambilalihan dan nilai saksama saham Syarikat bagi aset bersih atas penerimaan syarikat subsidiari pada tarikh pengambilalihan dimasukkan ke dalam penyata kewangan gabungan sebagai kebaikan atau keburukan yang timbul hasil daripada gabungan tersebut.

(d) Pengiktirafan Hasil

Hasil diiktiraf apabila adalah terdapat kemungkinan manfaat-manfaat ekonomi yang berkaitan dengan urusan niaga akan mengalir ke dalam syarikat dan jumlah hasil boleh diukur secara pasti.

(i) Pendapatan faedah

Pendapatan faedah adalah diiktiraf dalam penyata pendapatan untuk semua aset yang mempunyai faedah atas dasar terakru. Pendapatan faedah termasuklah perlunasan premium atau akreasi diskaun. Pendapatan faedah ke atas sekuriti adalah diiktiraf atas dasar perkembangan yang berkesan.

Pendapatan faedah ke atas pinjaman adalah dikira atas dasar terakru dengan merujuk kepada tempoh rehat seperti yang termaktub dalam perjanjian pinjaman, iaitu sama ada bulanan atau harian.

Penggunaan pindaan BNM/GP8 telah menyebabkan berhentinya pendapatan faedah terakru ke atas akaun lapuk di mana faedah terakru dan diiktiraf sebagai pendapatan terdahulu dari tarikh akaun dikira sebagai lapuk akan diterbalik keluar daripada penyata pendapatan dan faedah terakru dikeluarkan daripada lembaran imbalan. Berikutnya, faedah yang diperoleh ke atas akaun lapuk akan diiktiraf sebagai pendapatan berasaskan tunai dalam tahun kewangan terdahulu, apabila akaun menjadi lapuk, faedah digantung dalam lembaran imbalan sehingga ia dibayar secara tunai.

Akaun-akaun pelanggan adalah dikelasifikasikan sebagai lapuk di mana pembayaran semula adalah tertunggak selama tiga (3) bulan dan satu (1) bulan selepas tarikh matang untuk bil-bil dagangan, penerimaan bank dan resit-resit amanah.

(ii) Yuran dan pendapatan lain

Yuran pengurusan pinjaman dan komisen diiktiraf sebagai pendapatan apabila semua syarat-syarat tertentu telah dipenuhi.

Yuran komitmen dan yuran jaminan yang ketara diiktiraf sebagai pendapatan pembahagian masa.

Dividen daripada sekuriti dipegang untuk dagangan diiktiraf apabila diterima manakala dividen daripada sekuriti sedia untuk dijual diiktiraf apabila dicadangkan.

(e) Elaun Hutang Lapuk dan Hutang Ragu

Peruntukan khusus dibuat untuk hutang ragu dan pembiayaan yang telah disemak secara satu persatu dan dikenal pasti secara khusus sebagai hutang lapuk, ragu atau kurang mutu.

Elaun am berdasarkan peratusan pinjaman dan portfolio pembiayaan juga dibuat untuk meliputi kemungkinan kerugian yang tidak dikenal pasti secara khusus.

Pinjaman dan pembiayaan yang tidak dikutip atau bahagian pinjaman dan pembiayaan yang dikelasifikasikan sebagai lapuk dihapuskan selepas mengambil kira nilai tunai cagaran, jika ada, apabila pada pendapat pengurusan, menunjukkan tiada prospek pemulihan.

NOTA-NOTA KEPADA PENYATA KEWANGAN

31 DISEMBER 2005

2. DASAR-DASAR PERAKAUNAN PENTING (SAMBUNGAN)

(f) Sekuriti

Portfolio sekuriti Bank adalah dikelasifikasikan dan dikira berdasarkan kategori dan ukuran berikut:

(i) Sekuriti dipegang untuk dagangan

Sekuriti adalah dikelasifikasikan sebagai dipegang untuk dagangan jika ia diperoleh semata-mata untuk tujuan memberi manfaat daripada pergerakan harga jangka pendek yang sebenar atau dijangkakan atau untuk mengunci dalam keuntungan arbitraj. Sekuriti dipegang untuk dagangan akan dinyatakan pada nilai wajar dan sebarang keuntungan atau kerugian daripada perubahan dalam nilai wajar dan penyahiktiraf sekuriti dipegang untuk dagangan adalah diiktiraf dalam penyata pendapatan.

(ii) Sekuriti dipegang hingga matang

Sekuriti dipegang hingga matang adalah aset kewangan dengan pembayaran tetap atau ditentukan dan kematangan tetap yang Kumpulan dan Bank mempunyai hasrat positif untuk memegang sehingga matang. Sekuriti dipegang hingga matang adalah diukur pada kos perlunasan/akresi berdasarkan kaedah perkembangan berkesan. Perlunasan premium, akresi diskaun dan penyusutan serta keuntungan atau kerugian hasil daripada penyahiktirafan sekuriti dipegang hingga matang adalah diiktiraf dalam penyata pendapatan.

(iii) Sekuriti sedia untuk dijual

Sekuriti sedia untuk dijual adalah aset kewangan yang tidak dikelasifikasikan sebagai dipegang untuk dagangan atau dipegang hingga matang. Sekuriti sedia untuk dijual adalah diukur pada nilai wajar atau pada kos (ditolak hilang susut nilai) jika nilai wajar tidak boleh dikira dengan pasti. Sebarang keuntungan atau kerugian yang timbul daripada perubahan nilai wajar adalah diiktiraf terus dalam ekuiti melalui penyata perubahan dalam ekuiti, sehingga aset kewangan dijual, dikutip, dilupus atau susut, di mana pada masa keuntungan atau kerugian terkumpul terdahulu diiktiraf dalam ekuiti akan dipindahkan kepada penyata pendapatan.

Dalam tahun kewangan terdahulu, sekuriti dipegang oleh Bank adalah dikelasifikasikan sama ada sebagai sekuriti 'Berurusan' atau 'Pelaburan'.

Sekuriti berurusan adalah sekuriti boleh dipasarkan yang diperoleh dan dipegang dengan hasrat untuk dijual semula dalam jangkamasa pendek dan dinyatakan pada harga yang lebih rendah dan nilai pasaran berdasarkan portfolio.

Sekuriti pelaburan adalah sekuriti yang diperoleh dan dipegang untuk pertumbuhan modal atau berkembang atau untuk memenuhi keperluan kecairan minimum selaras dengan Rangkakerja Kecairan Baru oleh Bank Negara Malaysia dan biasanya dipegang sehingga matang.

Sekuriti-sekuriti Kerajaan Malaysia, Bon-bon Cagamas, lain-lain Sekuriti Kerajaan dan sekuriti hutang swasta yang dijamin oleh swasta atau bank dipegang untuk pelaburan adalah dinyatakan pada kos yang diubahsuai untuk perlunasan premium atau akresi diskuan, di mana ia boleh digunapakai hingga tarikh matang. Lain-lain sekuriti hutang swasta yang tidak dijamin adalah dinyatakan pada kos yang lebih rendah dan nilai pasaran ditentukan berdasarkan portfolio. Penerimaan Bank adalah dinyatakan pada nilai muka ditolak diskaun yang tidak diperoleh. Lain-lain sekuriti pelaburan adalah dinyatakan pada kos ditolak elaun untuk sebarang penyusutan nilai.

Sekuriti ekuiti tidak disebut harga dipegang sebagai pelaburan jangka panjang dan dinyatakan pada kos dan peruntukan dibuat bagi sebarang penyusutan nilai yang kekal.

NOTA-NOTA KEPADA PENYATA KEWANGAN

31 DISEMBER 2005

2. DASAR-DASAR PERAKAUNAN PENTING (SAMBUNGAN)

(g) Pelaburan dalam Anak-anak Syarikat

Pelaburan Bank dalam anak-anak syarikat dinyatakan pada kos kurang penyusutan aset. Polisi untuk pengiktirafan dan pengiraan penyusutan aset adalah seperti yang dinyatakan pada nota 2(i).

Berhubung dengan penghapusan pelaburan tersebut, perbezaan di antara penerimaan hapus kira bersih dan amaun penyimpanannya diiktiraf dalam penyata pendapatan.

(h) Harta, Loji dan Peralatan

Harta, loji dan peralatan dinyatakan pada nilai kos setelah ditolak susut nilai terkumpul, selain daripada tanah milik bebas dan bangunan yang tidak disusut nilaikan. Bangunan di atas tanah milik bebas yang tidak disusut nilaikan adalah bercanggah dengan Piawaian FRS 104 - Perakaunan Susutnilai, tetapi percanggahan ini tiada kesan ketara ke atas penyata kewangan. Susut nilai bagi harta, loji dan peralatan lain dikira untuk menghapus kira kos harta, loji dan peralatan mengikut kaedah garis lurus berdasarkan anggaran usia penggunaan harta, loji dan peralatan terse but. Polisi untuk pengiktirafan dan pengiraan penyusutan aset adalah seperti yang dinyatakan pada Nota 2(i).

Kadar tahunan susut nilai utama yang digunakan adalah seperti berikut:

Kenderaan bermotor	20%
Peralatan pejabat dan mesin	20%
Perabot, lekapan dan kelengkapan	10% - 20%
Peralatan komputer dan perisian	20% - 33 1/3%

Setelah penghapusan perkara dalam harta, loji atau peralatan, perbezaan di antara penerimaan hapus kira bersih dan amaun penyimpanan bersih diiktiraf dalam penyata pendapatan.

(i) Penyusutan Aset

Pada setiap tarikh lembaran imbalan, Kumpulan dan Bank meneliti jumlah kandungan set, selain daripada aset kewangan, untuk menentukan sama ada terdapat sebarang susut hilang. Sekiranya berlaku sedemikian, susutan ini diukur dengan membandingkan nilai kandungan aset dengan jumlah boleh dapat. Jumlah boleh dapat adalah lebih tinggi daripada harga jualan bersih dan nilai guna, yang diukur dengan merujuk kepada aliran tunai terdiskaun masa depan. Jumlah boleh dapat adalah dianggarkan untuk aset individu atau, jika tidak boleh, untuk unit penajaan tunai yang dimiliki oleh aset.

Susut hilang dicajkan kepada penyata pendapatan dengan serta merta, kecuali aset tersebut mengandungi jumlah nilaian semula. Susut hilang bagi aset nilai semula adalah dikira sebagai pengurangan nilai semula berdasarkan sebarang kebolehdapatan terdahulu mengakui akan lebihan nilai semula ke atas aset yang sama.

Keterbalikan susut nilai hilang yang dikenalpasti dalam tahun terdahulu direkodkan apabila terdapat petunjuk bahawa susut hilang yang dikenalpasti ke atas aset tidak lagi berlaku atau telah berkurangan. Keterbalikan dikenalpasti sehingga kepada jumlah kandungan aset yang sepatutnya ditentukan (bersih daripada perlunasan dan susut nilai) tidak lagi mengalami susut hilang yang dikenalpasti. Keterbalikan dilaporkan dalam penyata pendapatan dengan serta merta, kecuali aset tersebut mengandungi jumlah nilai semula. Keterbalikan susut hilang ke atas aset nilaian semula dikreditkan terus kepada lebihan nilaian semula. Walau bagaimanapun, sehingga kepada susut hilang pada aset nilaian semula yang sama telah diakui terlebih dahulu sebagai perbelanjaan dalam penyata pendapatan, keterbalikan susut hilang tersebut diakui sebagai pendapatan dalam penyata pendapatan.

NOTA-NOTA KEPADA PENYATA KEWANGAN

31 DISEMBER 2005

2. DASAR-DASAR PERAKAUNAN PENTING (SAMBUNGAN)

(j) Perjanjian Pembelian / Penjualan Semula

Sekuriti yang dibeli di bawah perjanjian pembelian semula adalah sekuriti yang telah dibeli oleh Kumpulan dengan komitmen untuk menjualkannya semula di masa hadapan. Komitmen untuk menjual semula sekuriti adalah ditunjukkan sebagai aset dalam lembaran imbalan.

Dengan kata lain, obligasi ke atas sekuriti yang dijual di bawah perjanjian pembelian semula adalah sekuriti yang telah dijual oleh Kumpulan daripada portfolionya, dengan komitmen untuk membeli semula di masa hadapan. Urus niaga kewangan sedemikian dan obligasi berhubung dengan pembelian sekuriti adalah ditunjukkan sebagai liabiliti pada lembaran imbalan.

(k) Peruntukan Untuk Liabiliti

Peruntukan liabiliti diiktiraf apabila Kumpulan dan Bank mempunyai tanggungan semasa hasil daripada peristiwa lampau dan ini memungkinkan aliran keluar sumber-sumber yang merangkumi faedah-faedah ekonomi akan diperlukan bagi menjelaskan tanggungan, dan anggaran jumlah boleh dibuat. Peruntukan ditinjau semula pada setiap tarikh penyataan kewangan dan diubahsuai untuk menggambarkan anggaran semasa yang terbaik. Di mana timbul kesan daripada nilai masa wang adalah penting, jumlah peruntukan adalah nilai semasa bagi perbelanjaan yang dijangka yang diperlukan untuk menjelaskan tanggungan. Peruntukan untuk kos penstrukturan semula adalah diiktiraf dalam tempoh di mana Kumpulan menjadi sah atau komited untuk membayar.

(l) Kontrak Tukaran Hadapan

Kontrak tukaran hadapan yang belum matang dinilai mengikut kadar hadapan pada tarikh lembaran imbalan masing-masing dan kerugian dan keuntungan diiktiraf dalam penyata pendapatan tahun tersebut.

(m) Pertukaran Kadar Faedah, Dagangan Hadapan, Kontrak Pembelian Ke hadapan dan Opsyen

Bank bertindak sebagai perantara bagi pihak-pihak yang ingin bertukar tanggungan kadar faedah mereka. Bank juga menggunakan pertukaran kadar faedah, dagangan hadapan, kontrak pembelian ke hadapan dan opsiyen di dalam keseluruhan pengurusan risiko kadar faedah.

Faedah pendapatan atau faedah perbelanjaan yang berkaitan dengan pertukaran kadar faedah, iaitu yang berkecualan sebagai lindung nilai, dikenalpasti sepanjang perjanjian pertukaran sebagai komponen faedah pendapatan atau faedah perbelanjaan. Untung dan rugi atas kadar faedah hadapan, dagangan hadapan, kontrak pembelian ke hadapan dan opsiyen yang berkecualan sebagai lindung nilai biasanya ditangguh dan dilunaskan sepanjang usia aset yang dilindung nilai atau liabiliti sebagai pembetulan kepada faedah pendapatan atau faedah perbelanjaan.

Untung dan rugi atas pertukaran kadar faedah, dagangan hadapan, kontrak pembelian ke hadapan dan opsiyen yang tidak berkecualan sebagai lindung nilai dikenal di dalam tahun tersebut dengan menggunakan kaedah nilai sasaran dan dimasukkan di dalam keputusan bersih sekuriti dagangan.

(n) Pertukaran Mata Wang

Setiap aset dan liabiliti mata wang asing dilaporkan dalam Ringgit Malaysia dalam lembaran imbalan pada kadar tukaran yang hampir sama dengan kadar pada tarikh lembaran imbalan. Perkara-perkara penyata pendapatan ditukarkan pada kadar semasa pada tarikh urus niaga. Keuntungan dan kerugian daripada tukaran diiktiraf dalam penyata pendapatan pada tahun tersebut.

Kadar pertukaran mata wang asing utama yang digunakan dalam urus niaga Bank dan Kumpulan adalah seperti berikut:

	2005	2004
Dolar Amerika Syarikat	3.7795	3.8000
Pound England	6.5272	7.3180
Euro	4.4821	5.1786
Dolar Singapura	2.2731	2.3281
Yen Jepun	0.0322	0.0370

NOTA-NOTA KEPADA PENYATA KEWANGAN

31 DISEMBER 2005

2. DASAR-DASAR PERAKAUNAN PENTING (SAMBUNGAN)

(o) Cukai Pendapatan

Cukai pendapatan ke atas keuntungan atau kerugian untuk tahun berkenaan adalah terdiri daripada cukai semasa dan tertunda. Cukai semasa merupakan jumlah cukai pendapatan berbayar yang dijangkakan ke atas keuntungan bercukai untuk tahun berkenaan dan dikira melalui kadar cukai yang telah digubal pada tarikh lembaran imbalan.

Cukai tertunda diberi kepada, menggunakan kaedah liabiliti, perbezaan sementara pada tarikh lembaran imbalan di antara cukai asas ke atas aset dan liabiliti dan jumlah penyimpanan dalam penyata kewangan. Secara prinsipal, liabiliti cukai tertunda adalah diiktiraf bagi semua perbezaan sementara yang dikenakan cukai dan aset cukai tertunda adalah diiktiraf bagi semua perbezaan sementara boleh kurang, kehilangan cukai yang belum dipakai dan kredit cukai yang belum dipakai boleh digunakan. Cukai tertunda tidak akan diiktiraf jika perbezaan sementara terbit daripada muhibah atau muhibah negatif atau daripada pengiktirafan awal atas aset atau liabiliti dalam urus niaga di mana ianya bukan gabungan perniagaan dan pada masa urus niaga, tidak memberi kesan sama ada kepada untung perakaunan mahupun untung dikenakan cukai.

Cukai tertunda dikira pada kadar cukai yang dijangka akan digunapakai pada tempoh di mana aset dicapai atau liabiliti dijelaskan, berdasarkan kadar cukai yang telah digubal atau digubal secara substantif pada tarikh lembaran imbalan. Cukai tertunda diiktiraf dalam penyata pendapatan, kecuali apabila ia terbit daripada urus niaga yang diiktiraf terus dalam ekuiti, atau apabila ia terbit daripada gabungan perniagaan iaitu pengambilalihan, di mana cukai tertunda ini termasuk, menyebabkan muhibah atau muhibah negatif.

(p) Faedah Pekerja

(i) Faedah jangka pendek

Upah, gaji, bonus dan sumbangan sekuriti sosial adalah diiktiraf sebagai perbelanjaan tahunan di mana perkhidmatan berkenaan diberi oleh pekerja Kumpulan. Pampasan ketidakhadiran terkumpul bagi jangkamasa pendek seperti cuti tahunan berbayar diiktiraf apabila perkhidmatan diberi oleh pekerja yang mana kelayakan mereka meningkat bagi pampasan ketidakhadiran masa depan, dan pampasan ketidakhadiran tidak terkumpul jangkamasa pendek seperti cuti sakit diiktiraf apabila ketidakhadiran berlaku.

(ii) Pelan caruman wajib

Seperti yang ditetapkan oleh undang-undang, syarikat-syarikat di Malaysia dimestikan membuat sumbangan kepada skim pencen, Kumpulan Wang Simpanan Pekerja ("KWSP"). Sumbangan tersebut adalah diiktiraf sebagai perbelanjaan dalam penyata pendapatan sepertimana dikenakan.

(q) Tunai dan Kesetaraan Tunai

Tunai dan kesetaraan tunai yang dinyatakan dalam penyata aliran tunai meliputi wang tunai dan dana jangka pendek, deposit dan simpanan dengan institusi kewangan yang tinggi kecairannya tersedia untuk ditukar ke sesuatu jumlah tunai yang diketahui dan tertakluk kepada risiko perubahan nilai yang tidak begitu penting.

(r) Instrumen Kewangan

Instrumen kewangan adalah dikenalpasti pada penyata kewangan apabila Bank telah menjadi pihak kepada pembiayaan instrumen berkontrak. Instrumen kewangan adalah dikelaskan sebagai liabiliti atau ekuiti selaras dengan perkara dalam perjanjian berkontrak.

(i) Instrumen ekuiti

Saham biasa adalah dikelaskan sebagai ekuiti. Dividen bagi saham biasa adalah dikenalpasti dalam ekuiti dalam tempoh di mana ia diisytiharkan.

(ii) Instrumen kewangan lain

Polisi perakaunan untuk instrumen kewangan selain daripada instrumen ekuiti adalah ditunjukkan dalam polisi individu yang berkaitan dengan perkara masing-masing.

NOTA-NOTA KEPADA PENYATA KEWANGAN

31 DISEMBER 2005

2. DASAR-DASAR PERAKAUNAN PENTING (SAMBUNGAN)

(s) Terbitan

Terbitan adalah instrumen kewangan, kontrak atau jumlah nosional yang tidak dimasukkan dalam penyata kewangan mungkin disebabkan hak atau obligasi timbul hasil daripada satu dan kontrak yang sama, prestasi yang sewajarnya selepas tarikh lembaran imbangan, atau disebabkan jumlah nosional berubah untuk tujuan pengiraan. Contoh terbitan ialah seperti kontrak tukaran hadapan, opsi, tukaran, perjanjian kadar hadapan dan masa depan. Nilai dasar mungkin melibatkan kadar faedah, mata wang, komoditi, bon atau produk ekuiti atau kombinasinya.

Semua kontrak mata wang asing dan tukaran kadar faedah diambilkira sebagai lindung nilai terhadap kedudukan terbuka yang dihasilkan oleh urus niaga pelanggan telah ditunjukkan sebagai luar jangkaan.

Urus niaga ini diukur pada nilai wajar dan adalah dikira sebagai aset apabila nilai wajar adalah positif dan sebagai liabiliti apabila nilai wajar adalah negatif. Sebarang keuntungan atau kerugian daripada perubahan nilai wajar instrumen terbitan adalah diiktiraf dalam penyata pendapatan kecuali ia merupakan sebahagian daripada hubungan lindungan yang layak untuk melindungi perakaunan di mana keuntungan atau kerugian diiktiraf seperti berikut:

(i) Lindungan nilai wajar

Di mana instrumen kewangan terbitan melindungi perubahan dalam nilai wajar ke atas aset atau liabiliti yang diiktiraf, sebarang keuntungan atau kerugian ke atas lindungan instrumen adalah diiktiraf dalam pendapatan. Perkara lindungan juga dinyatakan pada nilai wajar selaras dengan risiko lindungan, dengan sebarang keuntungan atau kerugian telah diiktiraf dalam penyata pendapatan.

(ii) Lindungan aliran tunai

Keuntungan dan kerugian ke atas instrumen lindungan, sehingga kepada tahap bahawa lindungan adalah berkesan, adalah ditunda dalam komponen ekuiti yang berasingan. Bahagian sebarang keuntungan atau kerugian yang tidak berkesan adalah diiktiraf dalam penyata kewangan. Keuntungan dan kerugian tertunda kemudiannya akan dikeluarkan kepada penyata pendapatan dalam tempoh apabila perkara-perkara terlindung memberi kesan kepada penyata pendapatan.

3. WANG TUNAI DAN DANA JANGKA PENDEK

	KUMPULAN/BANK	
	2005	2004
	RM'000	RM'000
Wang tunai dan baki dalam bank dan institusi kewangan lain	21,387	16,807
Wang dalam simpanan panggilan dan deposit yang matang dalam satu bulan	1,594,874	1,115,068
	<u>1,616,261</u>	<u>1,131,875</u>

4. DEPOSIT DAN SIMPANAN DENGAN BANK DAN INSTITUSI KEWANGAN LAIN

	KUMPULAN/BANK	
	2005	2004
	RM'000	RM'000
Bank berlesen	66,871	22,610
Bank Negara Malaysia	220,000	100,000
	<u>286,871</u>	<u>122,610</u>

NOTA-NOTA KEPADA PENYATA KEWANGAN

31 DISEMBER 2005

5. PEMBELIAN SEKURITI DI BAWAH PENJANJIAN DAN PENJUALAN SEMULA

Pembelian sekuriti di bawah penjaminan dan penjualan semula adalah seperti berikut:

	KUMPULAN/BANK	
	2005	2004
	RM'000	RM'000
Repo Balikan	26,683	50,766

6. SEKURITI DIPEGANG UNTUK DAGANGAN

	KUMPULAN/BANK	
	2005	2004
	RM'000	RM'000
Nilai wajar		
Instrumen pasaran wang:		
Sekuriti Kerajaan Malaysia	5,004	238,277
Cagamas	29,946	-
Sekuriti hutang persendirian	324,388	138,899
Jumlah sekuriti dipegang untuk dagangan	359,338	377,176

7. SEKURITI SEDIA UNTUK DIJUAL

	KUMPULAN/BANK	
	2005	2004
	RM'000	RM'000
Nilai wajar		
Sekuriti disebut harga:		
Sekuriti Kerajaan Malaysia	562,939	506,421
Bon Khazanah	9,934	9,705
Penerimaan Bank	84,882	381,645
Bon Prasarana	49,935	50,185
Isu-isu Pelaburan Kerajaan	66,716	64,975
Alatan simpanan boleh runding	311,000	-
Saham	5,229	6,602
	1,090,635	1,019,533
Tolak: Peruntukan untuk menurunkan nilai saham	(3,510)	(4,883)
Jumlah sekuriti sedia untuk dijual	1,087,125	1,014,650

Pergerakan dalam peruntukan untuk menurunkan nilai saham adalah seperti berikut:

Baki pada 1 Januari	4,883	4,923
Dilupakan dalam tahun berkenaan	(860)	(8)
Kira semula dalam tahun berkenaan	(513)	(32)
Baki pada 31 Disember	3,510	4,883

NOTA-NOTA KEPADA PENYATA KEWANGAN

31 DISEMBER 2005

8. PINJAMAN, PENDAHULUAN DAN PEMBIAYAAN

(i) Mengikut jenis

	KUMPULAN/BANK	
	2005	2004
	RM'000	RM'000
Overdraf	22,605	25,749
Pinjaman berjangka/pembiayaan	43,460	28,426
Pinjaman rumah/pembiayaan	35,986	20,765
Kewangan/pinjaman berjangka yang lain	7,474	7,661
Bil akan diterima	98,162	106,704
Resit amanah	35	2,370
Tuntutan ke atas pelanggan di bawah penerimaan kredit	19,776	20,310
Pinjaman kakitangan (dimana RM116,015 (2004 : RM114,660) untuk Para Pengarah)	8,441	10,847
Kredit pusingan	288,379	280,029
Tolak: Pendapatan dan faedah tak peroleh	(7,484)	(9,171)
Baki dibawa ke hadapan	473,374	465,264
Baki dibawa ke hadapan	473,374	465,264
Tolak: Elaun bagi hutang lapuk, ragu dan pembiayaan:		
- Am	(15,783)	(17,200)
- Khusus	(14,415)	(20,986)
Jumlah bersih pinjaman, pendahuluan dan pembiayaan	443,176	427,078

(ii) Mengikut jenis pelanggan

Institusi perbankan tempatan	-	50,000
Badan perniagaan tempatan		
Enterprise sederhana kecil	174,506	51,808
Lain-lain	252,116	327,651
Kerajaan dan badan-badan berkanun	-	35,757
Individu	46,731	-
Entiti luar negara	21	48
	473,374	465,264

(iii) Mengikut sensitiviti kadar keuntungan/faedah

Kadar tetap		
Pinjaman rumah/pembiayaan	6,806	8,957
Pelbagai kadar pinjaman tetap/pembiayaan	1,501	1,890
Kadar berubah		
Serta BLR	64,540	56,313
Serta kos	400,527	398,104
	473,374	465,264

NOTA-NOTA KEPADA PENYATA KEWANGAN

31 DISEMBER 2005

8. PINJAMAN, PENDAHULUAN DAN PEMBIAYAAN (SAMBUNGAN)

(iv) Mengikut Sector

	KUMPULAN/BANK	
	2005	2004
	RM'000	RM'000
Perlombongan dan kuari	825	-
Pembuatan	103,671	97,571
Pembinaan	45,745	71,235
Hartanah	5,027	40,186
Pembelian hartanah (Kediaman)	41,692	27,965
Pengangkutan, simpanan dan komunikasi	111,019	116,303
Perkhidmatan kewangan, insurans dan perniagaan	47,916	72,570
Pembelian sekuriti	-	1,457
Pembelian kenderaan pengangkutan	132	427
Perdagangan borong dan runcit	112,371	31,570
Kredit penggunaan	4,927	5,956
Lain-lain	49	24
	473,374	465,264
Pergerakan dalam pinjaman, pendahuluan dan pembiayaan tidak berbayar termasuk faedah belum terima adalah seperti berikut:		
Baki pada 1 Januari	21,769	30,990
Diklasifikasi sebagai tidak berbayar pada tahun berkenaan	1,666	792
Jumlah kutipan semula	(1,065)	(1,993)
Jumlah dilupuskan	(6,680)	(8,020)
Baki pada 31 Disember	15,690	21,769
Nisbah pinjaman tidak berbayar bersih dengan pinjaman bersih	0.29%	0.18%
Pergerakan dalam elaun untuk hutang dan pembiayaan lapuk dan ragu ialah seperti berikut:		
Elaun am:		
Baki pada 1 Januari	17,200	17,200
Jumlah ditulis semula dalam tahun berkenaan	(1,417)	-
Baki pada 31 Disember	15,783	17,200
Sebagai peratus bagi jumlah pembiayaan ditolak elaun tertentu	3.44%	3.87%
Elaun khas:		
Baki pada 1 Januari	20,986	29,334
Elaun dibayar dalam tahun berkenaan	727	1,035
Jumlah kutipan semula	(619)	(1,363)
Jumlah dilupuskan	(6,679)	(8,020)
Baki pada 31 Disember	14,415	20,986
Tidak berbayar pinjaman mengikut sector		
Pembuatan	3,249	7,914
Pembinaan	5,159	6,148
Pembelian hartanah (Kediaman)	1,511	268
Pengangkutan, simpanan dan komunikasi	3,789	4,003
Perkhidmatan kewangan, insurans dan perniagaan	-	1,167
Perdagangan borong dan runcit	1,981	2,258
Kredit penggunaan	-	6
Lain-lain	1	5
	15,690	21,769

NOTA-NOTA KEPADA PENYATA KEWANGAN

31 DISEMBER 2005

9. ASET LAIN

	KUMPULAN/BANK	
	2005	2004
	RM'000	RM'000
Pelbagai penghutang, deposit dan bayaran terdahulu	31,995	65,229
Penilaian semula ke atas kontrak terbitan	159,109	103,578
Cukai boleh pulih	5,276	1,687
	196,380	170,494

10. CUKAI TERTUNDA

	KUMPULAN/BANK	
	2005	2004
	RM'000	RM'000
Pada 1 Januari	(4,771)	(1,511)
Diiktiraf dalam penyata pendapatan (Nota 27)	(4,943)	(5,274)
Diiktiraf dalam penyata ekuiti	(1,897)	2,014
Pada 31 Disember	(11,611)	(4,771)
Dibentang selepas ralat berkaitan seperti berikut:		
Aset cukai tundaan	(12,281)	(7,264)
Liabiliti cukai tundaan	670	2,493
	(11,611)	(4,771)

Aset cukai tertunda dan liabiliti adalah diimbangi apabila terdapat hak penguat kuasa untuk menetapkan aset cukai semasa terhadap liabiliti cukai semasa dan apabila cukai pendapatan tertunda berhubung dengan autoriti fiskal.

Komponen dan pergerakan aset cukai tertunda dan liabiliti semasa tahun kewangan berikutan dengan pengimbangan adalah seperti berikut:

Liabiliti cukai tertunda Bank dan Kumpulan:

	Elaun Kapital Dipercepatkan RM'000	Perbezaan Sementara Lain RM'000	Jumlah RM'000
Pada 1 Januari 2005	479	2,014	2,493
Diiktiraf dalam penyata pendapatan	74	-	74
Diiktiraf dalam penyata ekuiti	-	(1,897)	(1,897)
Pada 31 Disember 2005	553	117	670
Pada 1 Januari 2004	594	-	594
Diiktiraf dalam penyata pendapatan	(115)	-	(115)
Diiktiraf dalam penyata ekuiti	-	2,014	2,014
Pada 31 Disember 2004	479	2,014	2,493

NOTA-NOTA KEPADA PENYATA KEWANGAN

31 DISEMBER 2005

10. CUKAI TERTUNDA (SAMBUNGAN)

Aset cukai tertunda Bank dan Kumpulan:

	Kerugian Pinjaman Dan Peruntukan RM'000	Lain-lain Bayaran RM'000	Jumlah RM'000
Pada 1 Januari 2005	-	(7,264)	(7,264)
Diiiktiraf dalam penyata pendapatan	-	(5,017)	(5,017)
Pada 31 Disember 2005	-	(12,281)	(12,281)
Pada 1 Januari 2004	(1,629)	(476)	(2,105)
Diiiktiraf dalam penyata pendapatan	1,629	(6,788)	(5,159)
Pada 31 Disember 2004	-	(7,264)	(7,264)

11. DEPOSIT BERKANUN DENGAN BANK NEGARA MALAYSIA

Deposit berkanun tanpa faedah ini disimpan dalam Bank Negara Malaysia menurut Seksyen 37(1)(c) Ordinan Bank Pusat Malaysia, 1958 (pindaan 1994), yang mana jumlah simpanannya ditentukan mengikut peratusan tetap atas jumlah liabiliti yang tertentu.

12. PELABURAN DALAM ANAK-ANAK SYARIKAT

	Bank	
	2005 RM'000	2004 RM'000
Saham tidak disebut harga pada kos	20	20

Semua pendapatan dan perbelanjaan yang timbul daripada aktiviti anak-anak syarikat telah dimasukkan dalam keputusan bank:

Nama	Kegiatan Utama	Peratus ekuiti dipegang
ABN AMRO Nominees (Tempatan) Sdn. Bhd.	Nominee Company	100%
ABN AMRO Nominees (Asing) Sdn. Bhd.	Nominee Company	100%

Semua pendapatan dan perbelanjaan yang timbul daripada aktiviti anak-anak syarikat telah dimasukkan dalam keputusan bank.

NOTA-NOTA KEPADA PENYATA KEWANGAN

31 DISEMBER 2005

13. HARTA, LOJI DAN PERALATAN

	Tanah milik bebas dan Kenderaan bangunan bermotor		Peralatan pejabat dan mesin	Perabot, lekapan dan kelengkapan	Peralatan komputer dan perisian	Jumlah
	RM'000	RM'000	RM'000	RM'000	RM'000	RM'000
KUMPULAN DAN BANK						
Nilai buku bersih:						
Seperti pada 1 Januari 2005	388	-	36	1,424	1,529	3,377
Tambahan	-	1,088	72	26	2,511	3,697
Susut nilai	-	(117)	(32)	(406)	(935)	(1,490)
Seperti pada 31 Disember 2005	388	971	76	1,044	3,105	5,584
Susut nilai pada tahun berakhir 31 Disember 2004	-	85	57	448	177	767
Seperti pada 31 Disember 2005:						
Kos	388	1,088	897	4,132	12,200	18,705
Susut nilai terkumpul	-	(117)	(822)	(3,088)	(9,094)	(13,121)
Nilai buku bersih	388	971	75	1,044	3,106	5,584
Seperti pada 31 Disember 2004:						
Kos	388	427	1,176	4,748	9,833	16,572
Susut nilai terkumpul	-	(427)	(1,140)	(3,324)	(8,304)	(13,195)
Nilai buku bersih	388	-	36	1,424	1,529	3,377

14. DEPOSIT DARIPADA PELANGGAN

Jenis	Kumpulan		Bank	
	2005 RM'000	2004 RM'000	2005 RM'000	2004 RM'000
Deposit permintaan	1,138,529	890,055	1,138,549	890,075
Deposit simpanan	4,774	5,294	4,774	5,294
Deposit tetap	552,835	893,305	552,835	893,305
Perjanjian pembelian semula	34,436	206,902	34,436	206,902
	1,730,574	1,995,556	1,730,594	1,995,576

(i) Struktur kematangan deposit tetap adalah seperti berikut:

	Bank	
	2005 RM'000	2004 RM'000
Matang dalam enam bulan	228,580	391,544
Enam bulan hingga satu tahun	23,710	185,398
Satu tahun hingga tiga tahun	445	16,363
Tiga tahun dan ke atas	300,100	300,000
	552,835	893,305

NOTA-NOTA KEPADA PENYATA KEWANGAN

31 DISEMBER 2005

14. DEPOSIT DARIPADA PELANGGAN (SAMBUNGAN)

(ii) Deposit tersebut diperolehi daripada jenis pelanggan yang berikut:

	Kumpulan		Bank	
	2005	2004	2005	2004
	RM'000	RM'000	RM'000	RM'000
Kerajaan dan badan-badan berkanun	1,340	-	1,340	-
Badan perniagaan	1,588,631	1,561,988	1,588,631	1,561,988
Individu	51,896	53,091	51,896	53,091
Lain-lain	88,707	380,477	88,727	380,497
	<u>1,730,574</u>	<u>1,995,556</u>	<u>1,730,594</u>	<u>1,995,576</u>

15. DEPOSIT DAN SIMPANAN OLEH BANK DAN INSTITUSI KEWANGAN LAIN

	Kumpulan/Bank	
	2005	2004
	RM'000	RM'000
Deposit oleh bank berlesen	1,493,970	616,989
Instrumen deposit boleh dirunding diisu kepada institusi kewangan	133,545	80,681
	<u>1,627,515</u>	<u>697,670</u>

16. PELBAGAI LIABILITI

	Kumpulan/Bank	
	2005	2004
	RM'000	RM'000
Kemudahan persaraan	22	22
Pelbagai liabiliti	190,121	193,035
Penilaian semula ke atas kontrak terbitan	124,878	77,372
Peruntukan untuk komitmen dan liabiliti luar jangkaan	1,702	1,702
	<u>316,723</u>	<u>272,131</u>

17. MODAL SAHAM

	Kumpulan/Bank	
	2005	2004
	RM'000	RM'000
Dibenarkan:		
500,000,000 saham biasa RM1 sesaham	<u>500,000</u>	<u>500,000</u>
Diterbit dan berbayar penuh:		
Baki pada 1 Januari/31 Disember	<u>203,000</u>	<u>203,000</u>

NOTA-NOTA KEPADA PENYATA KEWANGAN

31 DISEMBER 2005

18. RIZAB

	Kumpulan/Bank	
	2005	2004
	RM'000	RM'000
Tidak boleh diagihkan		
Premium saham (Nota a)	76,182	76,182
Rizab berkanun (Nota b)	110,451	88,768
Tidak boleh diagihkan		
Rizab tidak tercapai (Nota c)	298	5,179
Diagihkan		
Pendapatan tertahan (Nota d)	18,137	10,630
	205,068	180,759

(a) Premium saham

Baki pada 1 Januari and 31 Disember	76,182	76,182
-------------------------------------	---------------	---------------

(b) Rizab berkanun

Baki pada 1 Januari	88,768	74,591
Dipindahkan daripada pendapatan yang boleh diagihkan	21,683	14,177
Baki pada 31 Disember	110,451	88,768

Rizab berkanun disenggarakan menurut Seksyen 36 Akta Perbankan dan Institusi Kewangan 1989 dan tidak boleh diagihkan sebagai dividen tunai.

(c) Rizab tidak tercapai

Rizab tidak tercapai terdiri daripada perubahan nilai wajar ke atas sekuriti sedia untuk dijual.

(d) Pendapatan Tertahan

Pada 31 Disember 2005, Bank mempunyai keuntungan dikecualikan cukai yang boleh didapati untuk pengagihan sebanyak RM 40,383,000 (2004 : RM 40,383,000), tertakluk kepada perjanjian Lembaga Hasil Dalam Negeri. Syarikat mempunyai kredit cukai yang menecukupi di bawah akaun pendapatan dikecualikan cukai untuk menjelaskan bayaran dividen daripada pendapatan tertahan keseluruhan pada 31 Disember 2005.

19. HASIL PENDAPATAN OPERASI

Hasil pendapatan operasi Kumpulan dan Bank terdiri daripada semua jenis pendapatan yang diperoleh daripada perniagaan perbankan dan mengandungi pendapatan faedah kasar (selepas mencampurkan kembali faedah/pendapatan tertahan bersih), yuran dan pendapatan komisen, pendapatan pelaburan, dividen kasar dan pendapatan-pendapatan lain yang diperoleh daripada operasi bank.

NOTA-NOTA KEPADA PENYATA KEWANGAN

31 DISEMBER 2005

20. PENDAPATAN FAEDAH

	Kumpulan/Bank	
	2005	2004
	RM'000	RM'000
Pendapatan faedah selain daripada perolehan dari NPL	21,819	20,662
Perolehan dari NPL	40	85
Wang panggilan dan deposit dengan institusi kewangan	70,337	38,396
Sekuriti sedia untuk dijual	10,659	11,523
Sekuriti dipegang untuk dagangan	17,992	8,012
	120,847	78,678
Perlunasan premium tolak akresi diskaun	24,690	20,721
Pendapatan tertahan	(408)	(567)
Jumlah pendapatan faedah	145,129	98,832

21. PERBELANJAAN FAEDAH

	Kumpulan/Bank	
	2005	2004
	RM'000	RM'000
Deposit dan simpanan daripada bank dan institusi kewangan lain	49,303	19,102
Deposit daripada pelanggan lain	47,819	35,705
Lain-lain	3,145	611
	100,267	55,418

22. PENDAPATAN OPERASI LAIN

	Kumpulan/Bank	
	2005	2004
	RM'000	RM'000
Pendapatan yuran:		
Komisen	11,143	16,403
Caj perkhidmatan dan yuran	2,827	3,444
Yuran jaminan	524	951
Pelbagai pendapatan yuran	676	766
	15,170	21,564
Perolehan hasil daripada jualan sekuriti:		
Keuntungan bersih daripada jualan sekuriti dipegang untuk dagangan	34,698	5,210
	34,698	5,210
Keuntungan (kerugian) tidak tercapai ke atas penilaian semula sekuriti dipegang untuk dagangan	(9,020)	93
	(9,020)	93
Pendapatan dividen kasar daripada:		
Sekuriti sedia untuk dijual	54	39
	54	39

NOTA-NOTA KEPADA PENYATA KEWANGAN

31 DISEMBER 2005

22. PENDAPATAN OPERASI LAIN (SAMBUNGAN)

	Kumpulan/Bank	
	2005	2004
	RM'000	RM'000
Pendapatan lain:		
Keuntungan tukaran asing	18,697	8,423
Tidak tercapai	10,554	1,412
Tercapai	8,143	7,011
Perolehan ke atas pelupusan hartanah, loji dan peralatan	165	-
Keuntungan ke atas dagangan terbitan	8,466	26,354
Tidak tercapai	3,739	17,019
Tercapai	4,727	9,335
Premium diperolehi daripada perdagangan pilihan mata wang	576	854
Kira semula untuk kos penstrukturan semula	2,315	-
Kira semula peruntukan untuk pengurangan nilai saham	513	32
Lain-lain	269	110
	31,001	35,773
Jumlah	71,903	62,679

23. PERBELANJAAN OPERASI LAIN

	Kumpulan/Bank	
	2005	2004
	RM'000	RM'000
Kos kakitangan (Nota a)	22,152	21,362
Kos pertubuhan (Nota b)	15,401	17,180
Perbelanjaan pemasaran (Nota c)	1,023	715
Perbelanjaan pentadbiran dan am (Nota d)	24,796	27,887
Peruntukan untuk penstrukturan semula	-	8,508
	63,372	75,652
(a) <u>Kos kakitangan</u>		
Gaji, bonus dan elaun	17,507	17,056
Kos sekuriti sosial	44	36
Pelan sumbangan kos jelas pensen	1,627	1,782
Perbelanjaan berkaitan dengan perkara lain	2,974	2,488
	22,152	21,362
(b) <u>Kos pertubuhan</u>		
Perkongsi kos ibu pejabat	9,315	14,048
Lain-lain	6,086	3,132
	15,401	17,180
(c) <u>Perbelanjaan pemasaran</u>		
Pengiklanan	400	542
Lain-lain	623	173
	1,023	715

NOTA-NOTA KEPADA PENYATA KEWANGAN

31 DISEMBER 2005

23. PERBELANJAAN OPERASI LAIN (SAMBUNGAN)

	Kumpulan/Bank	
	2005	2004
	RM'000	RM'000
(d) Perbelanjaan pentadbiran dan am		
Perkongsian kos teknologi maklumat	9,718	6,854
Susutan nilai harta, loji dan peralatan	1,490	767
Komunikasi dan pengangkutan	3,555	2,852
Lain-lain	10,033	17,412
	24,796	27,885

Termasuk dalam perbelanjaan di atas adalah seperti berikut:

	Kumpulan/Bank	
	2005	2004
	RM'000	RM'000
Ganjaran Pengarah dan lain-lain faedah	2,441	2,236
Sewa premis	2,139	1,841
Sewa peralatan	-	25
Yuran juruaudit - audit berkanun	90	90
Susut nilai harta, loji dan peralatan	1,490	767

Jenis ganjaran dalam agregat untuk semua Pengarah dimasukkan ke dalam penyata pendapatan untuk tahun semasa adalah seperti berikut:

	Kumpulan/Bank	
	2005	2004
	RM'000	RM'000
Pengarah eksekutif		
- Gaji dan emolumen lain	1,952	1,660
- Bonus	379	470
- Lain-lain faedah	34	25
Pengarah bukan eksekutif		
- Yuran	76	81
	2,441	2,236

Ganjaran kepada Pengarah Urusan Bank, termasuk lain-lain faedah dalam tahun adalah berjumlah RM 1,618,045 (2004 : RM 1,631,700).

24. ELAUN UNTUK KERUGIAN KE ATAS PINJAMAN DAN PEMBIAYAAN

	Kumpulan/Bank	
	2005	2004
	RM'000	RM'000
Elaun untuk hutang lapuk dan ragu ke atas pinjaman dan pembiayaan:		
Elaun khas		
- Dibuat dalam tahun kewangan	727	1,035
- Jumlah dikira semula	(619)	(1,365)
Elaun am		
- Kira semula dalam tahun kewangan	(1,417)	-
	(1,309)	(330)

NOTA-NOTA KEPADA PENYATA KEWANGAN

31 DISEMBER 2005

25. TUNAI DAN KESETARAAN TUNAI

	Kumpulan/Bank	
	2005	2004
	RM'000	RM'000
Tunai dan kesetaraan tunai meliputi berikut:		
Wang tunai dan dana jangka pendek	1,616,261	1,131,875
Deposit dan simpanan dengan bank dan institusi kewangan lain	286,871	122,610
	1,903,132	1,254,485

26. URUS NIAGA DAN BAKI PIHAK BERKAITAN YANG PENTING

	Syarikat induk langsung RM'000	Anak-anak syarikat RM'000	Syarikat berkaitan lain RM'000
2005			
Pendapatan:			
Komisen	10,801	-	-
Pendapatan faedah	35,473	-	(1,230)
Perbelanjaan:			
Perbelanjaan faedah	24,861	-	-
Yuran pengurusan	25,501	-	-
Kongsi kos automasi	162	-	-
Jumlah belum terima daripada:			
Deposit dan akaun semasa	48,618	-	88,513
Faedah belum diterima	2,161	-	5,883
Jumlah belum bayar kepada:			
Deposit dan akaun semasa	631,943	20	59,027
Faedah belum dibayar	1,746	-	13,366
Kontrak berkaitan dengan tukaran asing			
- pembelian dan penerimaan	674,453	-	210,888
- jualan dan pembayaran	682,258	-	301,570
2004			
Pendapatan:			
Komisen	16,340	-	-
Pendapatan faedah	8,014	-	7,457
Perbelanjaan:			
Perbelanjaan faedah	5,217	-	3,887
Yuran pengurusan	33,377	-	-
Komisen	583	-	-
Kongsi kos automasi	951	-	-
Jumlah belum terima daripada:			
Deposit dan akaun semasa	252,856	20	50,678
Faedah belum diterima	1,869	-	3,976
Jumlah belum bayar kepada:			
Deposit dan akaun semasa	296,649	-	76,340
Faedah belum dibayar	2,395	-	3,310
Kontrak berkaitan dengan tukaran asing			
- pembelian dan penerimaan	333,280	-	117,213
- jualan dan pembayaran	330,529	-	117,700

NOTA-NOTA KEPADA PENYATA KEWANGAN

31 DISEMBER 2005

27. CUKAI

	Kumpulan/Bank	
	2005	2004
	RM'000	RM'000
Cukai pendapatan Malaysia berdasarkan keuntungan bagi tahun:		
Tahun semasa	16,279	13,757
Cukai tertunda (Nota 10)		
Berkaitan dengan perasalan dan pembalikan sementara yang berbeza	(1,394)	(4,948)
Di bawah peruntukan dalam tahun terdahulu	(3,549)	(326)
	11,336	8,483

Penyesuaian perbelanjaan cukai pendapatan berhubung dengan keuntungan sebelum cukai pada kadar cukai pendapatan berkanun hingga perbelanjaan cukai pendapatan pada kadar cukai pendapatan efektif Bank dan Kumpulan adalah seperti berikut:

	Kumpulan/Bank	
	2005	2004
	RM'000	RM'000
Keuntungan sebelum cukai	54,702	30,771
Pencukaian pada kadar cukai berkanun Malaysia sebanyak 28% (2004 : 28%)	15,317	8,616
Pendapatan tidak tertakluk kepada cukai	(797)	(5)
Perbelanjaan tidak ditolak untuk tujuan cukai	365	198
Di bawah peruntukan aset cukai tertunda dalam tahun terdahulu	(3,549)	(326)
Perbelanjaan cukai untuk tahun berkenaan	11,336	8,483

28. PENDAPATAN SESAHAM

Pendapatan sesaham telah dikira berdasarkan keuntungan bersih selepas cukai iaitu RM 43,366,000 (2004 : RM 28,353,000) dan purata wajaran saham biasa bernilai RM1 sesaham yang diterbitkan sebanyak RM 203,000,002 (2004 : 203,000,002) dalam tahun semasa.

29. DIVIDEN

	Jumlah		Dividen Bersih Sesaham	
	2005	2004	2005	2004
	RM'000	RM'000	RM'000	RM'000
Dividen akhir 11.51% selepas 28% pencukaian, dibayar pada 28 April 2004	-	16,823	-	16,823
Dividen akhir 9.699% selepas 28% pencukaian, dibayar pada 6 April 2005	14,176	-	14,176	-
	14,176	16,823	14,176	16,823

NOTA-NOTA KEPADA PENYATA KEWANGAN

31 DISEMBER 2005

30. KOMITMEN PAJAKAN

Kumpulan dan Bank mempunyai komitmen pajakan berkaitan dengan premis sewa yang diklasifikasikan sebagai pajakan operasi. Ringkasan bagi komitmen pajakan jangka panjang tidak boleh dibatal, selepas sub pajakan adalah seperti berikut:

Tahun	Kumpulan/Bank	
	2005 RM'000	2004 RM'000
2005	-	1,462
2006	1,053	1,350
2007	153	990
2008	153	-

31. KOMITMEN DAN LIABILITI LUAR JANGKAAN

Dalam urusan perniagaan biasa, Bank membuat berbagai komitmen dan menanggung liabiliti luar jangkaan tertentu dengan mempunyai tindakan susulan undang-undang terhadap pelanggannya. Tiada kerugian ketara dijangkakan akibat urus niaga tersebut.

Pendedahan risiko wajaran bagi Kumpulan dan Bank seperti pada 31 Disember:

	2005			2004		
	Jumlah prinsipal RM'000	Jumlah kesetaraan kredit * RM'000	Jumlah beban risiko RM'000	Jumlah prinsipal RM'000	Jumlah kesetaraan kredit * RM'000	Jumlah beban risiko RM'000
Gantian kredit langsung	34,700	34,700	34,700	45,209	45,209	45,209
Perkara luar jangkaan tertentu berkaitan urus niaga	204,953	102,477	53,383	194,372	97,186	97,186
Luar jangkaan cair sendiri jangka pendek berkaitan perdagangan	45,927	9,185	9,185	132,772	26,554	26,554
Aset lain yang dijual dengan keupayaan penarikan balik	3,678	3,678	3,678	3,256	3,256	3,256
Komitmen untuk melanjutkan kredit:						
- matang kurang dari satu tahun	52,889	-	-	132,626	-	-
- matang lebih dari satu tahun	20,327	10,164	5,402	1,488	744	744
Kontrak berkaitan tukaran asing:						
- Kontrak niaga hadapan						
- kurang daripada satu tahun	7,397,022	152,391	37,277	6,737,575	103,321	51,661
- setahun hingga kurang lima tahun	3,165,089	242,237	50,300	1,553,000	109,229	54,615
- lima tahun dan ke atas	64,575	6,907	1,538	-	-	-
Kontrak berkaitan kadar faedah:						
- kurang daripada satu tahun	7,048,260	10,696	2,395	2,185,000	4,955	2,478
- setahun hingga kurang lima tahun	16,646,942	402,685	85,674	8,491,735	267,479	133,740
- lima tahun dan ke atas	7,788,494	1,067,625	370,700	210,000	20,452	10,226
	42,472,856	2,042,744	654,232	19,687,033	678,385	425,667

*Jumlah kesetaraan kredit diperolehi dengan menggunakan faktor tukaran kredit seperti yang digaris pandu oleh Bank Negara Malaysia.

NOTA-NOTA KEPADA PENYATA KEWANGAN

31 DISEMBER 2005

32. POLISI PENGURUSAN RISIKO KEWANGAN

Polisi pengurusan risiko kewangan Bank bertujuan untuk memastikan sumber-sumber yang mencukupi boleh didapati untuk pembangunan perniagaan Bank di samping menguruskan kadar faedah, pasaran, kredit dan risiko kecairannya. Lembaga Pengarah telah meluluskan garis panduan berhubung dengan polisi pengurusan risiko yang dipatuhi, bagi memastikan operasi Bank dijalankan secara berhati-hati.

(a) Risiko Operasi

Risiko operasi adalah risiko kerugian kepada Bank hasil daripada kelemahan atau kegagalan dalam proses dalaman, orang dan sistem, atau akibat perkara luaran sama ada dalam kawalan atau disebaliknya.

Bank telah melaksanakan Internal Operational Self Risk Assessment System, dengan mengenalpasti bahagian dan kemungkinan risiko. Kejadian sebenar kerugian operasi dimasukkan ke dalam Data Asas Kerugian Korporat dan dimasukkan ke dalam penyata kewangan. Bank juga mempunyai 'Operational Risk Assessment Process dan Business Continuity Plan'.

(b) Risiko Kredit

Risiko kredit timbul daripada kemungkinan yang pelanggan atau pihak lain mungkin tidak dapat memenuhi obligasi kewangan kepada Bank, sama ada daripada kemudahan yang diberi atau kontrak yang diperoleh oleh Bank. Pada peringkat pelanggan, Bank akan menilai risiko kredit sepenuhnya untuk semua produk.

Risiko kredit untuk terbitan adalah diukur sebagai jumlah penggantian kos bagi kedudukan 'outstanding' (ditentukan dengan menggunakan kadar pasaran semasa) serta anggaran pendedahan kredit masa depan Bank hasil daripada perubahan harga pasaran. "Contracts Violations Report" diterbitkan dan laporan mengandungi pencabulan kredit yang telah dilakukan semasa. Pencabulan ini akan dimonitor dan dilaporkan kepada Ibu Pejabat oleh Country Risk Officer ("CRO").

Sebagai mematuhi risiko negeri:

- (i) CRO menandatangani laporan risiko negeri bulanan yang menggambarkan pendedahan risiko keseluruhan, pendedahan risiko negara dan pendedahan negara kasar selaras dengan polisi Bank ke atas risiko negara, dan
- (ii) CRO akan menjejak had pencabulan dan bersama dengan Business Support Unit, melaporkan pencabulan kepada Ibu Pejabat.

NOTA-NOTA KEPADA PENYATA KEWANGAN

31 DISEMBER 2005

32. POLISI PENGURUSAN RISIKO KEWANGAN (SAMBUNGAN)

(b) Risiko Kredit (Sambungan)

Pertumpuan risiko kredit bagi Kumpulan dan Bank adalah seperti berikut.

2005								
	Dana jangka pendek dan simpanan dengan institusi kewangan termasuk deposit berkanun dengan BNM RM'000	Pembelian sekuriti di bawah perjanjian penjualan semula RM'000	Sekuriti dipegang untuk dagangan RM'000	Sekuriti sedia untuk dijual RM'000	Pinjaman, pendahuluan dan pembiayaan RM'000	Peruntukan am RM'000	Aset lain RM'000	Komitmen dan liabiliti luar jangkaan RM'000
Perlombongan dan kuari	-	-	-	-	825	-	-	-
Pembuatan	-	-	-	-	103,671	-	-	-
Pembinaan	-	-	-	-	45,745	-	-	-
Hartanah	-	-	-	-	5,027	-	-	-
Pembelian hartanah (Kediaman)								
i) Kediaman	-	-	-	-	41,692	-	-	-
ii) Bukan kediaman	-	-	-	-	-	-	-	-
Perdagangan borong dan runcit	-	-	-	-	112,371	-	-	-
Pengangkutan, simpanan dan komunikasi	-	-	-	-	111,019	-	-	-
Perkhidmatan kewangan, insurans dan perniagaan	-	-	-	-	47,916	-	-	-
Pembelian sekuriti	-	-	-	-	-	-	-	-
Pembelian kenderaan	-	-	-	-	-	-	-	-
pengangkutan	-	-	-	-	132	-	-	-
Kredit penggunaan	-	-	-	-	4,927	-	-	-
Lain-lain	1,952,983	26,683	359,338	1,087,125	49	(15,783)	-	42,697,211
	1,952,983	26,683	359,338	1,087,125	473,374	(15,783)	-	42,697,211

NOTA-NOTA KEPADA PENYATA KEWANGAN

31 DISEMBER 2005

32. POLISI PENGURUSAN RISIKO KEWANGAN (SAMBUNGAN)

(b) Risiko Kredit (Sambungan)

Pertumpuan risiko kredit bagi Kumpulan dan Bank adalah seperti berikut.

2004								
	Dana jangka pendek dan simpanan dengan institusi kewangan termasuk deposit berkanun dengan BNM RM'000	Pembelian sekuriti di bawah perjanjian penjualan semula RM'000	Sekuriti dipegang untuk dagangan RM'000	Sekuriti sedia untuk dijual RM'000	Pinjaman, pendahuluan dan pembiayaan RM'000	Peruntukan am RM'000	Aset lain RM'000	Komitmen dan liabiliti luar jangkaan RM'000
Pembuatan	-	-	-	-	97,571	-	-	-
Pembinaan	-	-	-	-	71,235	-	-	-
Hartanah	-	-	-	-	40,186	-	-	-
Pembelian hartanah (Kediaman)								
i) Kediaman	-	-	-	-	27,965	-	-	-
ii) Bukan kediaman	-	-	-	-	-	-	-	-
Perdagangan borong dan runcit	-	-	-	-	31,570	-	-	-
Pengangkutan, simpanan dan komunikasi	-	-	-	-	116,303	-	-	-
Perkhidmatan kewangan, insurans dan perniagaan	-	-	-	-	72,570	-	-	-
Pembelian sekuriti	-	-	-	-	1,457	-	-	-
Pembelian kenderaan	-	-	-	-	-	-	-	-
pengangkutan	-	-	-	-	427	-	-	-
Kredit penggunaan	-	-	-	-	5,956	-	-	-
Lain-lain	1,300,804	50,766	377,176	1,014,650	24	(17,200)	-	19,687,034
	1,300,804	50,766	377,176	1,014,650	465,264	(17,200)	-	19,687,034

(c) Risiko Pasaran

Risiko pasaran adalah potensi perubahan dalam nilai disebabkan oleh pergerakan dalam harga dan kadar pasaran. Bank adalah terdedah kepada pertukaran mata wang asing dan risiko kadar faedah, yang disediakan setiap hari melalui sistem pengurusan risiko pasarnya. Laporan harian mengukur penggunaan mata wang dan had pegangan bersama dengan nilai harga berdasarkan had mata dihasilkan dan diedarkan kepada pihak berkaitan untuk maklumkan dan tindakan.

Semua batasan diluluskan oleh syarikat pemegangan dan is sentiasa dikaji.

NOTA-NOTA KEPADA PENYATA KEWANGAN

31 DISEMBER 2005

32. POLISI PENGURUSAN RISIKO KEWANGAN (SAMBUNGAN)

(d) Risiko Kecairan

Risiko kecairan adalah risiko kerugian akibat kegagalan Bank memenuhi keperluan dana jangka pendeknya.

Assets and Liabilities Committee ("ALCO") bertanggungjawab sepenuhnya ke atas pengurusan strategik kecairan Bank, operasi harian yang dijalankan oleh Bahagian Pasaran Wang, Jabatan Penbendaraan.

ALCO menyelia kawal mesyuarat bulanan, menepati had keserasian dan kecairan, dan mematuhi garis panduan ABN AMRO Bank N.V., ALCO dan Rangkakerja Kecairan Baru Bank Negara Malaysia.

33. RISIKO KADAR FAEDAH

Risiko kadar faedah merupakan potensi perubahan dalam peringkat kadar faedah termasuk pertukaran dan perbezaan kadar faedah dan timbul daripada hasil berbeza dan profil matang antara aset dan liabiliti.

Risiko kadar faedah dikawal melalui sistem pengurusan risiko pasaran sebagai sebahagian daripada pengurusan risiko pasaran Bank sepenuhnya.

NOTA-NOTA KEPADA PENYATA KEWANGAN

31 DISEMBER 2005

33. RISIKO KADAR FAEDAH (SAMBUNGAN)

Jadual berikut mewakili Kumpulan yang mengandungi aset dan liabiliti dengan jumlah kandungan pada 31 Disember 2005.

	Tanpa Buku Dagangan								Buku dagangan RM'000	Jumlah RM'000
	Sehingga 1 bulan RM'000	1 - 3 bulan RM'000	3 - 12 bulan RM'000	1 - 5 tahun RM'000	Melebihi 5 tahun RM'000	Tanggungan tanpa faedah RM'000	Peruntukan RM'000	Perkara berhubung SPI RM'000		
Aset										
Wang tunai dan dana jangka pendek	1,616,261	-	-	-	-	-	-	-	-	1,616,261
Deposit dan simpanan dengan bank dan institusi kewangan	-	268,655	18,216	-	-	-	-	-	-	286,871
Pembelian sekuriti di bawah perjanjian penjualan semula	-	26,683	-	-	-	-	-	-	-	26,683
Sekuriti dipegang untuk dagangan	-	49,771	9,986	175,745	123,836	-	-	-	-	359,338
Sekuriti sedia untuk dijual	183,498	224,037	306,774	372,816	-	-	-	-	-	1,087,125
Pinjaman, pendahuluan dan pembiayaan	200,983	136,786	115,619	20,016	7,454	-	(37,682)	-	-	443,176
Aset lain	-	-	-	-	-	196,380	-	-	-	196,380
Cukai aset tundaan	-	-	-	-	-	11,611	-	-	-	11,611
Deposit berkanun dengan Bank Negara Malaysia	-	-	-	-	-	49,851	-	-	-	49,851
Pelaburan dalam anak-anak syarikat	-	-	-	-	-	-	-	-	-	-
Harta, loji dan peralatan	-	-	-	-	-	5,584	-	-	-	5,584
Jumlah Aset	2,000,742	705,932	450,595	568,577	131,290	263,426	(37,682)	-	-	4,082,880
Liabiliti										
Deposit daripada pelanggan	1,259,312	44,322	126,394	300,546	-	-	-	-	-	1,730,574
Deposit dan simpanan oleh bank dan institusi kewangan lain	1,001,687	492,283	-	133,545	-	-	-	-	-	1,627,515
Pelbagai liabiliti	-	-	-	-	-	316,723	-	-	-	316,723
Jumlah Liabiliti	2,260,999	536,605	126,394	434,091	-	316,723	-	-	-	3,674,812
Jurang kadar faedah pada lembaran imbalan	(260,257)	169,327	324,201	134,486	131,290	(53,297)	(37,682)	-	-	408,068
Jurang kadar faedah luar lembaran imbalan	-	-	-	-	-	-	-	-	17,000	17,000
Jurang kadar faedah bersih	(260,257)	169,327	324,201	134,486	131,290	(53,297)	(37,682)	-	17,000	425,068

NOTA-NOTA KEPADA PENYATA KEWANGAN

31 DISEMBER 2005

33. RISIKO KADAR FAEDAH (SAMBUNGAN)

Jadual berikut mewakili Bank yang mengandungi aset dan liabiliti dengan jumlah kandungan pada 31 Disember 2005.

	Tanpa Buku Dagangan								Buku dagangan RM'000	Jumlah RM'000
	Sehingga 1 bulan RM'000	1 - 3 bulan RM'000	3 - 12 bulan RM'000	1 - 5 tahun RM'000	Melebihi 5 tahun RM'000	Tanggungan tanpa faedah RM'000	Peruntukan RM'000	Perkara berhubung SPI RM'000		
Aset										
Wang tunai dan dana jangka pendek	1,616,261	-	-	-	-	-	-	-	-	1,616,261
Deposit dan simpanan dengan bank dan institusi kewangan	-	268,655	18,216	-	-	-	-	-	-	286,871
Pembelian sekuriti di bawah perjanjian penjualan semula	-	26,683	-	-	-	-	-	-	-	26,683
Sekuriti dipegang untuk dagangan	-	49,771	9,986	175,745	123,836	-	-	-	-	359,338
Sekuriti sedia untuk dijual	183,498	224,037	306,774	372,816	-	-	-	-	-	1,087,125
Pinjaman, pendahuluan dan pembiayaan	200,983	136,786	115,619	20,016	7,454	-	(37,682)	-	-	443,176
Aset lain	-	-	-	-	-	196,380	-	-	-	196,380
Cukai aset tundaan	-	-	-	-	-	11,611	-	-	-	11,611
Deposit berkanun dengan Bank Negara Malaysia	-	-	-	-	-	49,851	-	-	-	49,851
Pelaburan dalam anak-anak syarikat	-	-	-	-	-	20	-	-	-	20
Harta, loji dan peralatan	-	-	-	-	-	5,584	-	-	-	5,584
Jumlah Aset	2,000,742	705,932	450,595	568,577	131,290	263,426	(37,682)	-	-	4,082,900
Liabiliti										
Deposit daripada pelanggan	1,259,312	44,322	126,394	300,546	-	20	-	-	-	1,730,594
Deposit dan simpanan oleh bank dan institusi kewangan lain	1,001,687	492,283	-	133,545	-	-	-	-	-	1,627,515
Pelbagai liabiliti	-	-	-	-	-	316,723	-	-	-	316,723
Jumlah Liabiliti	2,260,999	536,605	126,394	434,091	-	316,743	-	-	-	3,674,832
Jurang kadar faedah pada lembaran imbalan	(260,257)	169,327	324,201	134,486	131,290	(53,297)	(37,682)	-	-	408,068
Jurang kadar faedah luar lembaran imbalan	-	-	-	-	-	-	-	-	17,000	17,000
Jurang kadar faedah bersih	(260,257)	169,327	324,201	134,486	131,290	(53,297)	(37,682)	-	17,000	425,068

NOTA-NOTA KEPADA PENYATA KEWANGAN

31 DISEMBER 2005

33. RISIKO KADAR FAEDAH (SAMBUNGAN)

Jadual berikut mewakili Kumpulan yang mengandungi aset dan liabiliti dengan jumlah kandungan pada 31 Disember 2004.

	Tanpa Buku Dagangan								Buku dagangan RM'000	Jumlah RM'000
	Sehingga 1 bulan RM'000	1 - 3 bulan RM'000	3 - 12 bulan RM'000	1 - 5 tahun RM'000	Melebihi 5 tahun RM'000	Tanggungan tanpa faedah RM'000	Peruntukan RM'000	Perkara berhubung SPI RM'000		
Aset										
Wang tunai dan dana jangka pendek	1,131,875	-	-	-	-	-	-	-	-	1,131,875
Deposit dan simpanan dengan bank dan institusi kewangan	-	103,800	9,495	9,315	-	-	-	-	-	122,610
Pembelian sekuriti di bawah perjanjian penjualan semula	50,766	-	-	-	-	-	-	-	-	50,766
Sekuriti dipegang untuk dagangan	-	25,040	311,408	-	40,728	-	-	-	-	377,176
Sekuriti sedia untuk dijual	73,497	210,178	109,767	621,208	-	-	-	-	-	1,014,650
Pinjaman, pendahuluan dan pembiayaan	150,438	146,821	120,585	25,386	31,205	-	(47,357)	-	-	427,078
Aset lain	-	-	-	-	-	170,494	-	-	-	170,494
Cukai aset tundaan	-	-	-	-	-	4,771	-	-	-	4,771
Deposit berkanun dengan Bank Negara Malaysia	-	-	-	-	-	46,319	-	-	-	46,319
Pelaburan dalam anak-anak syarikat	-	-	-	-	-	-	-	-	-	-
Harta, loji dan peralatan	-	-	-	-	-	3,377	-	-	-	3,377
Jumlah Aset	1,406,576	485,839	551,255	655,909	71,933	224,961	(47,357)	-	-	3,349,116
Liabiliti										
Deposit daripada pelanggan	1,341,609	151,579	202,176	300,192	-	-	-	-	-	1,995,556
Deposit dan simpanan oleh bank dan institusi kewangan lain	358,589	152,000	106,400	80,681	-	-	-	-	-	697,670
Pelbagai liabiliti	-	-	-	-	-	272,131	-	-	-	272,131
Jumlah Liabiliti	1,700,198	303,579	308,576	380,873	-	272,131	-	-	-	2,965,357
Jurang kadar faedah pada lembaran imbalan	(293,622)	182,260	242,679	275,036	71,933	(47,170)	(47,357)	-	-	383,759
Jurang kadar faedah luar lembaran imbalan	-	-	-	-	-	-	-	-	(159,000)	(159,000)
Jurang kadar faedah bersih	(293,622)	182,260	242,679	275,036	71,933	(47,170)	(47,357)	-	(159,000)	224,759

NOTA-NOTA KEPADA PENYATA KEWANGAN

31 DISEMBER 2005

33. RISIKO KADAR FAEDAH (SAMBUNGAN)

Jadual berikut mewakili Bank yang mengandungi aset dan liabiliti dengan jumlah kandungan pada 31 Disember 2004.

	Tanpa Buku Dagangan								Buku dagangan RM'000	Jumlah RM'000
	Sehingga 1 bulan RM'000	1 - 3 bulan RM'000	3 - 12 bulan RM'000	1 - 5 tahun RM'000	Melebihi 5 tahun RM'000	Tanggungan tanpa faedah RM'000	Peruntukan RM'000	Perkara berhubung SPI RM'000		
Aset										
Wang tunai dan dana jangka pendek	1,131,875	-	-	-	-	-	-	-	-	1,131,875
Deposit dan simpanan dengan bank dan institusi kewangan	-	103,800	9,495	9,315	-	-	-	-	-	122,610
Pembelian sekuriti di bawah perjanjian penjualan semula	50,766	-	-	-	-	-	-	-	-	50,766
Sekuriti dipegang untuk dagangan	-	25,040	311,408	-	40,728	-	-	-	-	377,176
Sekuriti sedia untuk dijual	73,497	210,178	109,767	621,208	-	-	-	-	-	1,014,650
Pinjaman, pendahuluan dan pembiayaan	150,438	146,821	120,585	25,386	31,205	-	(47,357)	-	-	427,078
Aset lain	-	-	-	-	-	170,494	-	-	-	170,494
Cukai aset tundaan	-	-	-	-	-	4,771	-	-	-	4,771
Deposit berkanun dengan Bank Negara Malaysia	-	-	-	-	-	46,319	-	-	-	46,319
Pelaburan dalam anak-anak syarikat	-	-	-	-	-	20	-	-	-	20
Harta, loji dan peralatan	-	-	-	-	-	3,377	-	-	-	3,377
Jumlah Aset	1,406,576	485,839	551,255	655,909	71,933	224,981	(47,357)	-	-	3,349,136
Liabiliti										
Deposit daripada pelanggan	1,341,629	151,579	202,176	300,192	-	-	-	-	-	1,995,576
Deposit dan simpanan oleh bank dan institusi kewangan lain	358,589	152,000	106,400	80,681	-	-	-	-	-	697,670
Pelbagai liabiliti	-	-	-	-	-	272,131	-	-	-	272,131
Jumlah Liabiliti	1,700,218	303,579	308,576	380,873	-	272,131	-	-	-	2,965,357
Jurang kadar faedah pada lembaran imbalan	(293,642)	182,260	242,679	275,036	71,933	(47,150)	(47,357)	-	-	383,759
Jurang kadar faedah luar lembaran imbalan	-	-	-	-	-	-	-	-	(159,000)	(159,000)
Jurang kadar faedah bersih	(293,642)	182,260	242,679	275,036	71,933	(47,150)	(47,357)	-	(159,000)	224,759

NOTA-NOTA KEPADA PENYATA KEWANGAN

31 DISEMBER 2005

33. RISIKO KADAR FAEDAH (SAMBUNGAN)

Termasuk dalam jadual ialah jumlah kandungan aset dan liabiliti Kumpulan dan Bank, dikategorikan terdahulu oleh kontraktual, harga semula atau tarikh matang dan kadar faedah efektif purata setahun pada tarikh lembaran imbalan.

	Kumpulan									
	2005					2004				
	MYR %	USD %	AUD %	EUR %	GBP %	MYR %	USD %	AUD %	EUR %	GBP %
Aset Kewangan										
Wang tunai dan dana jangka pendek	3.06	4.35	-	2.34	-	2.75	2.30	-	-	-
Deposit dan simpanan dengan bank dan institusi kewangan	3.18	3.89	-	2.33	-	2.95	1.93	-	-	-
Sekuriti sedia untuk dijual	3.15	-	-	-	-	3.48	-	-	-	-
Pinjaman pendahuluan dan pembiayaan	4.48	4.48	-	-	-	4.56	2.44	-	-	-
Liabiliti Kewangan										
Deposit daripada pelanggan	3.02	3.97	4.74	1.79	4.02	3.02	1.89	4.50	1.67	3.99
Deposit dan simpanan oleh bank dan institusi kewangan lain	2.27	4.33	-	-	-	2.70	1.90	-	-	-
Obligasi terhadap sekuriti dijual di bawah perjanjian pembelian semula	2.45	-	-	-	-	2.48	-	-	-	-

	Bank									
	2005					2004				
	MYR %	USD %	AUD %	EUR %	GBP %	MYR %	USD %	AUD %	EUR %	GBP %
Aset Kewangan										
Wang tunai dan dana jangka pendek	3.06	4.35	-	2.34	-	2.75	2.30	-	-	-
Deposit dan simpanan dengan bank dan institusi kewangan lain	3.18	3.89	-	2.33	-	2.95	1.93	-	-	-
Sekuriti sedia untuk dijual	3.15	-	-	-	-	3.48	-	-	-	-
Pinjaman, pendahuluan dan pembiayaan	4.48	4.48	-	-	-	4.56	2.44	-	-	-
Liabiliti Kewangan										
Deposit daripada pelanggan	3.02	3.97	4.74	1.79	4.02	3.02	1.89	4.50	1.67	3.99
Deposit dan simpanan oleh bank dan institusi kewangan lain	2.27	4.33	-	-	-	2.70	1.90	-	-	-
Obligasi terhadap sekuriti dijual di bawah perjanjian pembelian semula	2.45	-	-	-	-	2.48	-	-	-	-

NOTA-NOTA KEPADA PENYATA KEWANGAN

31 DISEMBER 2005

34. NILAI WAJAR UNTUK ASET DAN LIABILITI KEWANGAN

Jadual berikut meringkaskan nilai kandungan dan nilai wajar untuk aset dan liabiliti kewangan bagi Kumpulan dan Bank.

	Kumpulan				Bank			
	2005		2004		2005		2004	
	Nilai Kandungan RM'000	Nilai Wajar RM'000	Nilai Kandungan RM'000	Nilai Wajar RM'000	Nilai Kandungan RM'000	Nilai Wajar RM'000	Nilai Kandungan RM'000	Nilai Wajar RM'000
Aset								
Wang tunai dan dana jangka pendek	1,616,261	1,616,261	1,131,875	1,131,875	1,616,261	1,616,261	1,131,875	1,131,875
Deposit dan simpanan dengan bank dan institusi kewangan	286,871	286,871	122,610	122,610	286,871	286,871	122,610	122,610
Pembelian sekuriti di bawah perjanjian penjualan semula	26,683	26,683	50,766	50,766	26,683	26,683	50,766	50,766
Sekuriti dipegang untuk dagangan	359,338	359,338	377,176	377,176	359,338	359,338	377,176	377,176
Sekuriti sedia untuk dijual	1,087,125	1,087,125	1,014,650	1,014,650	1,087,125	1,087,125	1,014,650	1,014,650
Pinjaman, pendahuluan dan pembiayaan	443,176	443,176	427,078	419,483	443,176	443,176	427,078	419,483
Aset lain	196,380	196,380	170,494	170,494	196,380	196,380	170,494	170,494
Deposit berkanun dengan Bank Negara Malaysia	49,851	49,851	46,319	46,319	49,851	49,851	46,319	46,319
Jumlah Aset	4,065,685	4,065,685	3,340,968	3,333,373	4,065,685	4,065,685	3,340,968	3,333,373
Liabiliti								
Deposit daripada pelanggan	1,730,574	1,730,574	1,995,556	1,995,556	1,730,594	1,730,594	1,995,576	1,995,576
Deposit dan simpanan dengan bank dan institusi kewangan	1,627,515	1,627,515	697,670	697,670	1,627,515	1,627,515	697,670	697,670
Pelbagai liabiliti	353,971	353,971	272,131	272,131	353,971	353,971	272,131	272,131
Jumlah Liabiliti	3,712,060	3,712,060	2,965,357	2,965,357	3,712,080	3,712,080	2,965,377	2,965,377

NOTA-NOTA KEPADA PENYATA KEWANGAN

31 DISEMBER 2005

34. NILAI WAJAR UNTUK ASET DAN LIABILITI KEWANGAN (SAMBUNGAN)

31. 12. 2005	Kumpulan/Bank					
		Lindung Nilai			Nilai Wajar	
	Tanggungan Lindung Nilai RM'000	Aset RM'000	Liabiliti RM'000	Jumlah Nilai Wajar RM'000	Aset RM'000	Liabiliti RM'000
Instumen kewangan terbitan						
Kontrak pertukaran asing:						
- Ke hadapan	838,928	650,457	188,471	472,795	660,528	187,733
- Pertukaran mata wang bersilang	6,340,473	3,845,819	2,494,654	1,413,164	3,878,263	2,465,099
	7,179,401	4,496,276	11,675,677	1,885,959	4,538,791	2,652,832
Kontrak kadar faedah:						
- Dagangan ke hadapan	5,914,000	2,254,000	3,660,000	(1,723)	908	2,631
- Pertukaran	22,118,392	13,779,047	8,339,345	8,855	82,951	74,096
- Pertukaran kadar faedah mata wang bersilang	3,451,304	1,865,519	1,585,785	(123,328)	37,561	160,889
	31,483,696	17,898,566	13,585,130	(116,196)	121,420	237,616

31. 12. 2004	Kumpulan/Bank					
		Lindung Nilai			Nilai Wajar	
	Tanggungan Lindung Nilai RM'000	Aset RM'000	Liabiliti RM'000	Jumlah Nilai Wajar RM'000	Aset RM'000	Liabiliti RM'000
Instumen kewangan terbitan						
Kontrak pertukaran asing:						
- Ke hadapan	617,874	341,360	276,514	80,553	349,206	268,653
- Pertukaran kadar faedah mata	4,258,115	1,624,463	2,633,652	(980,270)	1,637,593	2,617,863
- Opsyen	1,894,586	947,293	947,293	-	8,166	8,166
	6,770,575	2,913,116	3,857,459	(899,717)	1,994,965	2,894,682
Kontrak kadar faedah:						
- Dagangan ke hadapan	3,467,000	610,000	2,857,000	(1,586)	118	1,704
- Pertukaran	5,899,735	4,293,735	1,606,000	19,328	44,639	25,311
- Pertukaran kadar faedah mata wang bersilang	1,520,000	988,000	532,000	22,722	25,215	2,493
	10,886,735	5,891,735	4,995,000	40,464	69,972	29,508

Aset kewangan terbitan mewakili kontrak yang berada di tempat yang menguntungkan, dan liabiliti kewangan terbitan adalah kontrak yang tidak berada di tempat yang menguntungkan pada tarikh laporan dan mungkin turun dan naik berikutan dengan perubahan dalam kadar pasaran.

Nilai wajar merupakan jumlah anggaran di mana aset atau liabiliti kewangan boleh ditukar antara dua pihak di bawah keadaan pasaran biasa.

34. NILAI WAJAR UNTUK ASET DAN LIABILITI KEWANGAN (SAMBUNGAN)

Namun begitu, sesetengah aset seperti pinjaman, deposit dan terbitan, nilai wajar sedia tidak dapat diperolehi memandangkan tidak terdapat pasaran terbuka di mana instrumen ini didagangkan.

Nilai wajar untuk instrumen ini adalah dianggar berdasarkan anggapan dan teknik berikut.

Kaedah ini adalah subjektif secara umumnya dan oleh yang demikian, nilai wajar yang ditunjukkan mungkin tidak menggambarkan nilai realisasi sebenar.

(i) Wang tunai dan dana jangka pendek

Jumlah kandungan adalah anggaran berpatutan bagi nilai wajar memandangkan tempoh jangka pendeknya.

(ii) Deposit dan simpanan dengan institusi kewangan

Deposit dan simpanan di bawah satu tahun adalah pada jumlah kandungan sedangkan yang matang lebih daripada satu tahun telah diberi nilai pada aliran terdiskaun.

(iii) Sekuriti dipegang untuk dagangan, dipegang untuk matang dan sedia untuk dijual

Anggaran nilai wajar adalah berdasarkan harga pasaran yang disebut dan diperhatikan pada tarikh lembaran imbalan. Apabila harga pasaran yang disebut dan diperhatikan tidak boleh didapati, nilai wajar dianggar dengan menggunakan model-model harga atau teknik aliran tunai terdiskaun. Apabila teknik aliran tunai digunakan, aliran tunai masa hadapan diberikan diskaun berdasarkan kadar pasaran semasa untuk instrumen yang sama pada tarikh imbalan imbalan.

(iv) Pinjaman, pendahuluan dan pembiayaan

Pinjaman, pendahuluan dan pembiayaan telah diubahsuai untuk menunjukkan kapasiti peminjam untuk membayar balik atas permintaan dengan mengira jumlah boleh bayar terdiskaun dan kredit berharga bagi peminjam.

(v) Aset lain

Aset lain telah ditunjukkan pada jumlah yang dihasilkan daripada sumber dalaman dan kredit yang diubahsuai untuk jumlah yang boleh didapati daripada pihak luaran.

(vi) Deposit berkanun dengan BNM

Deposit berkanun dengan BNM adalah dinyatakan pada jumlah kandungannya.

(vii) Deposit daripada pelanggan

Deposit daripada pelanggan adalah dinilai pada jumlah kandungan bagi semua jumlah atau permintaan dan di bawah satu tahun, sementara deposit yang melebihi satu tahun telah dinilai pada aliran tunai terdiskaun.

(viii) Deposit dan simpanan oleh bank dan institusi kewangan

Deposit dan simpanan oleh bank dan institusi kewangan lain adalah pada jumlah kandungan.

(ix) Pelbagai liabiliti

Liabiliti lain adalah dinyatakan pada jumlah kandungan.

NOTA-NOTA KEPADA PENYATA KEWANGAN

31 DISEMBER 2005

35. KECUKUPAN MODAL

Komponen modal Taraf I dan Taraf II adalah seperti berikut:

	BANK	
	2005 RM'000	2004 RM'000
Modal Taraf-I		
Modal saham berbayar	203,000	203,000
Premium saham	76,182	76,182
Rizab lain	110,451	88,768
Pendapatan tertahan	18,137	10,630
	<u>407,770</u>	<u>378,580</u>
Tolak:		
- Aset cukai tundaan	(11,611)	(4,771)
Jumlah modal Taraf-I	<u>396,159</u>	<u>373,809</u>
Modal Taraf-II		
Peruntukan am bagi hutang lapuk dan ragu	15,783	17,200
Jumlah modal Taraf-II	<u>15,783</u>	<u>17,200</u>
Jumlah dana modal	411,942	391,009
Tolak: Pelaburan dalam anak syarikat	(20)	(20)
Modal asas	<u>411,922</u>	<u>390,989</u>
Nisbah Modal		
Nisbah modal teras	13.68%	16.82%
Nisbah modal aset berisiko wajaran	<u>14.23%</u>	<u>17.59%</u>

Pecahan risiko wajaran aset dalam pelbagai kategori risiko wajaran adalah seperti berikut:

	2005 RM'000	2004 RM'000
0%	-	-
10%	-	2,504
20%	436,596	149,029
50%	308,332	263,101
100%	703,955	858,702
Jumlah Risiko Kredit	<u>1,448,883</u>	<u>1,273,336</u>
Jumlah Aset Risiko Wajaran Termasuk Risiko Pasaran	<u>2,895,628</u>	<u>2,222,843</u>

NOTA-NOTA KEPADA PENYATA KEWANGAN

31 DISEMBER 2005

36. PELARASAN TAHUN TERDAHULU

Dalam tahun kewangan semasa, Bank telah menggunakan Garis Panduan Laporan Kewangan untuk Institusi Berlesen (BNM/GP8) yang telah dipinda, yang berkuatkuasa mulai 1 Januari 2005. Penggunaan pindaan BNM/GP8 ini telah menyebabkan perubahan dalam polisi-polisi perakaunan seperti yang terdapat dalam Nota 2(b) dalam penyata kewangan.

Perubahan dalam polisi perakaunan yang dinyatakan dalam Nota 2(b) telah digunapakai secara meninjau kembali dan mempunyai impak berikut dalam rizab pembukaan dan hasil Kumpulan dan Bank:

	KUMPULAN/BANK 2005 RM'000
Kesan ke atas keuntungan tertahan:	
Pada 1 Januari, seperti dilaporkan terdahulu	16,695
Kesan daripada penggunaan perakaunan nilai wajar ke atas kontrak pertukaran asing	(1,541)
Kesan daripada penggunaan perakaunan nilai wajar ke atas kontrak kadar faedah	(4,524)
Pada 1 Januari, seperti dilaporkan	<u>10,630</u>

	KUMPULAN/BANK 2005 RM'000	2004 RM'000
Kesan ke atas rizab lain:		
Pada 1 Januari, seperti dilaporkan terdahulu	-	-
Kesan daripada menggunakan nilai wajar untuk sekuriti sedia untuk dijual	5,179	(1,515)
Pada 1 Januari, seperti dilaporkan	<u>5,179</u>	<u>(1,515)</u>

	KUMPULAN/BANK 2004 RM'000
Kesan kepada untung bersih untuk tahun berkaitan:	
Untung bersih sebelum perubahan dalam polisi perakaunan	28,353
Kesan daripada penggunaan nilai wajar terhadap kontrak pertukaran asing	(1,541)
Kesan daripada penggunaan nilai setara mengikut kontrak kadar faedah	(4,524)
Keuntungan bersih untuk tahun berkenaan	<u>22,288</u>

NOTA-NOTA KEPADA PENYATA KEWANGAN

31 DISEMBER 2005

37. PERBANDINGAN PERANGKAAN

Perubahan dalam perbandingan perangkaan terbit daripada pengklasifikasi semula dan penggunaan pindaan garis panduan Laporan Kewangan untuk Institusi Berlesen (BNM/PG8) yang dikeluarkan oleh Bank Negara Malaysia, yang telah digunapakai secara meninjau kembali adalah seperti berikut:

	Seperti dilaporkan terdahulu RM'000	Kumpulan/Bank Kesan daripada perubahan RM'000	Seperti dilaporkan RM'000
(i) Lembaran Imbangan pada 31 Disember 2004			
Sekuriti dagangan	377,176	377,176	-
Sekuriti pelaburan	1,007,457	1,007,457	-
Sekuriti dipegang untuk dagangan	-	(377,176)	377,176
Sekuriti sedia untuk dijual	-	(1,014,650)	1,014,650
Aset cukai tertunda	6,785	2,014	4,771
Rizab	181,645	886	180,759
	<u>1,573,063</u>	<u>(4,293)</u>	<u>1,577,356</u>
(ii) Penyata pendapatan bagi tahun berakhir 31 Disember 2004			
Pendapatan	176,919	15,408	161,511
Pendapatan faedah	100,500	1,668	98,832
Perbelanjaan faedah	(62,400)	(6,982)	(55,418)
Pendapatan operasi lain	76,419	13,740	62,679
Perbelanjaan operasi lain	(75,652)	-	(75,652)
Perbelanjaan cukai	(10,842)	(2,359)	(8,483)
Keuntungan bersih untuk tahun berkenaan	<u>28,353</u>	<u>6,065</u>	<u>22,288</u>

KERJA SEPASUKAN



Ia menjadi intipati dalam usaha kami untuk mencapai kejayaan sebagai pembekal pilihan ramai dalam memberi penyelesaian kewangan kepada klien. Dedikasi sepenuhnya yang kami berikan adalah semata-mata untuk kebaikan organisasi keseluruhannya. Kami belajar dari satu sama lain dan berkongsi kemahiran dan sumber dengan melepasi sempadan demi kebaikan klien dan diri kami.