

**The Royal Bank of Scotland plc
Merkezi Edinburgh İstanbul Merkez
Şubesi**

**31 Aralık 2015 Tarihi İtibarıyla
Konsolide Olmayan Finansal Tablolar,
Bunlara İlişkin Açıklama ve Dipnotlar
ile Bağımsız Denetçi Raporu**

BAĞIMSIZ DENETÇİ RAPORU

The Royal Bank of Scotland plc Merkezi Edinburgh İstanbul Merkez Şubesi Müdürler Kurulu'na

Finansal Tablolara İlişkin Rapor

The Royal Bank of Scotland plc Merkezi Edinburgh İstanbul Şubesi'nin ("Şube") 31 Aralık 2015 tarihli bilançosu ile aynı tarihte sona eren hesap dönemine ait; gelir tablosu, özkaynaklarda muhasebeleştirilen gelir gider kalemlerine ilişkin tablo, özkaynak değişim tablosu, nakit akış tablosu ile önemli muhasebe politikalarını özetleyen dipnotlar ve diğer açıklayıcı notlardan oluşan ilişikteki finansal tablolarını denetlemiş bulunuyoruz.

Şube Müdürler Kurulu'nun Finansal Tablolara İlişkin Sorumluluğu

Şube Müdürler Kurulu, finansal tabloların 1 Kasım 2006 tarihli ve 26333 sayılı Resmi Gazete'de yayımlanan "Bankaların Muhasebe Uygulamalarına ve Belgelerin Saklanması İlişkin Usul ve Esaslar Hakkında Yönetmelik" ve Bankacılık Düzenleme ve Denetleme Kurulu tarafından bankaların hesap ve kayıt düzenine ilişkin yayımlanan diğer düzenlemeler ile Bankacılık Düzenleme ve Denetleme Kurumu ("BDDK") genelge ve açıklamaları ve bunlar ile düzenlenmeyen konularda Türkiye Muhasebe Standartları hükümlerini içeren; "BDDK Muhasebe ve Finansal Raporlama Mevzuatı"na uygun olarak hazırlanmasından, gerçeğe uygun bir biçimde sunumundan ve hata veya hile kaynaklı önemli yanlışlık içermeyen finansal tabloların hazırlanmasını sağlamak için gerekli gördüğü iç kontrolden sorumludur.

Bağımsız Denetçinin Sorumluluğu

Sorumluluğumuz, yaptığımız bağımsız denetime dayanarak bu finansal tablolar hakkında görüş vermektir. Yaptığımız bağımsız denetim, BDDK tarafından 2 Nisan 2015 tarihli 29314 sayılı Resmi Gazete'de yayımlanan "Bankaların Bağımsız Denetimi Hakkında Yönetmelik" ve Kamu Gözetimi Muhasebe ve Denetim Standartları Kurumu ("KGK") tarafından yayımlanan Türkiye Denetim Standartları'nın bir parçası olan Bağımsız Denetim Standartları'na uygun olarak yürütülmüştür. Bu standartlar, etik hükümlere uygunluk sağlanmasını ve bağımsız denetimin, finansal tabloların önemli yanlışlık içerip içermediğine dair makul güvence elde etmek üzere planlanarak yürütülmesini gerektirmektedir.

Bağımsız denetim, finansal tablolardaki tutar ve açıklamalar hakkında denetim kanıtı elde etmek amacıyla denetim prosedürlerinin uygulanmasını içerir. Bu prosedürlerin seçimi, finansal tablolardaki hata veya hile kaynaklı "önemli yanlışlık" risklerinin değerlendirilmesi de dâhil, bağımsız denetçinin mesleki muhakemesine dayanır. Bağımsız denetçi, risk değerlendirmelerini yaparken, şartlara uygun denetim prosedürlerini tasarlamak amacıyla işletmenin finansal tablolarının hazırlanması ve gerçeğe uygun sunumuyla ilgili iç kontrolü değerlendirir, ancak bu değerlendirme, işletmenin iç kontrolünün etkinliğine ilişkin bir görüş verme amacı taşımaz. Bağımsız denetim, bir bütün olarak finansal tabloların sunumunun değerlendirilmesinin yanı sıra, işletme yönetimi tarafından kullanılan muhasebe politikalarının uygunluğunun ve yapılan muhasebe tahminlerinin makul olup olmadığının değerlendirilmesini de içerir.

Bağımsız denetim sırasında elde ettiğimiz bağımsız denetim kanıtlarının, görüşümüzün oluşturulması için yeterli ve uygun bir dayanak oluşturduğuna inanıyoruz.

Görüş

Görüşümüze göre, finansal tablolar, The Royal Bank of Scotland plc Merkezi Edinburgh İstanbul Şubesi'nin 31 Aralık 2015 tarihi itibarıyla finansal durumunu ve aynı tarihte sona eren hesap dönemine ait finansal performansını ve nakit akışlarını BDDK Muhasebe ve Finansal Raporlama Mevzuatı'na uygun olarak tüm önemli yönleriyle gerçeğe uygun bir biçimde sunmaktadır.

Dikkat Çekilen Husus


Altıncı Bölüm I.1 no'lu notta açıklandığı üzere, Şube'nin ana ortağı The Royal Bank of Scotland plc ağırlıklı olarak İngiltere odaklı faaliyet göstermeyi hedeflemekte olduğunu, bu amaçla halihazırda 38 ülkede mevcut olan uluslararası ağı içerisinde Hollanda, Almanya, Fransa, İtalya, İspanya, İsveç, Danimarka, Finlandiya ve Norveç'teki pazarlama ekipleri, ABD ve Singapur'daki piyasa işlemleri ve Tokyo'daki satış ekipleri dışında kalan uluslararası ağını satma ve sonlandırmaya yönelik seçenekleri değerlendireceğini ilan etmiş bulunmaktadır. Türkiye Şubesi faaliyetlerin sonlandırılmasına karar verilen uluslararası ağ içinde yer almaktadır. Bu çerçevede Şube'nin faaliyetlerinin devamı The Royal Bank of Scotland plc'nin söz konusu süreçte alacağı kararlara bağlıdır.

Mevzuattan Kaynaklanan Diğer Yükümlülüklerle İlişkin Rapor

6102 sayılı Türk Ticaret Kanunu'nun ("TTK") 402'nci maddesinin dördüncü fıkrası uyarınca; Şube'nin 1 Ocak – 31 Aralık 2015 hesap döneminde defter tutma düzeninin, TTK ile Şube esas sözleşmesinin finansal raporlamaya ilişkin hükümlerine uygun olmadığına dair önemli bir hususa rastlanmamıştır.

TTK'nın 402'nci maddesinin dördüncü fıkrası uyarınca; Müdürler Kurulu tarafımıza denetim kapsamında istenen açıklamaları yapmış ve talep edilen belgeleri vermiştir.

DRT BAĞIMSIZ DENETİM VE SERBEST MUHASEBECİ MALİ MÜŞAVİRLİK A.Ş.
Member of **DELOITTE TOUCHE TOHMATSU LIMITED**



Hasan Kılıç SMMM
Sorumlu Denetçi

İstanbul, 30 Mart 2016

**THE ROYAL BANK OF SCOTLAND PLC MERKEZİ EDINBURGH
İSTANBUL MERKEZ ŞUBESİ'NİN 31 ARALIK 2015 TARİHİ İTİBARIYLA
HAZIRLANAN YIL SONU KONSOLİDE OLMAYAN FİNANSAL RAPORU**

Tamburi Ali Efendi Sokak No: 13
34337 Etiler - İstanbul
Telephone: +90 (212) 3594040
Facsimile: +90 (212) 3595050
www.rbsbank.com.tr

Yabancı Banka'nın Yönetim Merkezinin Adresi
PO Box 1000 Gogarburn Edinburgh EH12 1HQ UK

Yabancı Banka'nın Türkiye'deki Merkez Şubesinin Adresi
Tamburi Ali Efendi Sokak No:13
34337 Etiler-İstanbul

Türkiye'deki Merkez Şube'nin Telefonu ve Fax Numaraları
Tel : 0212 359 40 40
Faks : 0212 359 50 50


Türkiye'deki Merkez Şube'nin İnternet Sayfası Adresi
www.rbsbank.com.tr

İrtibat İçin Elektronik Posta Adresi
selcuk.basci@rbs.com

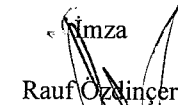
The Royal Bank of Scotland Plc Merkezi Edinburgh İstanbul Merkez Şubesi'nin ("Şube"), Bankacılık Düzenleme ve Denetleme Kurumu tarafından düzenlenen Bankalarca Kamuya Açıklanacak Finansal Tablolar ile Bunlara İlişkin Açıklama ve Dipnotlar Hakkında Tebliğe göre hazırlanan yıl sonu konsolide olmayan finansal raporu aşağıda yer alan bölümlerden oluşmaktadır.

- YABANCI BANKA MERKEZ ŞUBESİ VE MERKEZİ HAKKINDA GENEL BİLGİLER
- ŞUBE'NİN KONSOLİDE OLMAYAN FİNANSAL TABLOLARI
- İLGİLİ DÖNEMDE UYGULANAN MUHASEBE POLİTİKALARINA İLİŞKİN AÇIKLAMALAR
- ŞUBE'NİN MALİ BÜNYESİNE İLİŞKİN BİLGİLER
- KONSOLİDE OLMAYAN FİNANSAL TABLOLARA İLİŞKİN AÇIKLAMA VE DİPNOTLAR
- DİĞER AÇIKLAMA VE DİPNOTLAR
- BAĞIMSIZ DENETİM RAPORU


Bu raporda yer alan konsolide olmayan finansal tablolar ile bunlara ilişkin açıklama ve dipnotlar Bankaların Muhasebe Uygulamalarına ve Belgelerin Saklanması İlişkin Usul ve Esaslar Hakkında Yönetmelik, Türkiye Muhasebe Standartları, Türkiye Finansal Raporlama Standartları, bunlara ilişkin ek ve yorumlar ile Şubemiz kayıtlarına uygun olarak, aksi belirtilmediği müddetçe bin Türk Lirası cinsinden hazırlanmış olup, bağımsız denetime tabi tutulmuş ve ilişikte sunulmuştur.


İmza

Paulus Maria de
Kroon
Müdürler Kurulu
Başkanı


İmza


Rauf Özünçer
Genel Müdür
Müdürler Kurulu
Üyesi


İmza

Ebru Özer
Müdürler Kurulu
Üyesi ve Denetim
Komitesi Başkanı


İmza

Saadet Mete
Kunter
Müdürler Kurulu
Üyesi


İmza

Nazlı Bayındır
Mali Kontrol ve
Raporlama
Direktörü

Bu finansal rapor ile ilgili olarak soruların iletilebileceği yetkili personele ilişkin bilgiler

Ad-Soyad/Unvan: Selçuk Başcı / Mali Kontrol ve Raporlama Müdürü

Tel No : 0212 359 40 40

Fax No : 0212 359 50 50

BİRİNCİ BÖLÜM

Genel Bilgiler

I.	Şube'nin kuruluş tarihi, başlangıç statüsü, anılan statüde meydana gelen değişiklikleri ihtiva eden tarihçesi	1
II.	Şube'nin sermaye yapısı, yönetim ve denetimini doğrudan veya dolaylı olarak tek başına veya birlikte elinde bulunduran ortakları, varsa bu hususlarda yıl içindeki değişiklikler ile dahil olduğu gruba ilişkin açıklama	1
III.	Şube'nin, müdürler kurulu başkan ve üyeleri, denetim komitesi üyeleri ile genel müdür ve yardımcılarının varsa Şube'de sahip oldukları paylara ve sorumluluk alanlarına ilişkin açıklamalar	1
IV.	Şube'de nitelikli pay sahibi olan kişi ve kuruluşlara ilişkin açıklamalar	1
V.	Şube'nin hizmet türü ve faaliyet alanlarını içeren özet bilgi	1

İKİNCİ BÖLÜM

Konsolide Olmayan Finansal Tablolar

I.	Konsolide olmayan bilanço	2-3
II.	Konsolide olmayan nazım hesaplar tablosu	4
III.	Konsolide olmayan gelir tablosu	5
IV.	Konsolide olmayan özkaynaklarda muhasebeleştirilen gelir gider kalemlerine ilişkin tablo	6
V.	Konsolide olmayan özkaynak değişim tablosu	7
VI.	Konsolide olmayan nakit akış tablosu	8
VII.	Konsolide olmayan kar dağıtım tablosu	9

ÜÇÜNCÜ BÖLÜM

Muhasebe Politikaları

I.	Sunum esaslarına ilişkin açıklamalar	10
II.	Finansal araçların kullanım stratejisi ve yabancı para cinsinden işlemlere ilişkin açıklamalar	12
III.	Vadeli işlem ve opsiyon sözleşmeleri ile türev ürünlerine ilişkin açıklamalar	12
IV.	Faiz gelir ve giderine ilişkin açıklamalar	13
V.	Ücret ve komisyon gelir ve giderlerine ilişkin açıklamalar	13
VI.	Finansal varlıklara ilişkin açıklamalar	13
VII.	Finansal varlıklarda değer düşüklüğüne ilişkin açıklamalar	15
VIII.	Finansal araçların netleştirilmesine ilişkin açıklamalar	15
IX.	Satış ve geri alış anlaşmaları ve menkul değerlerin ödünç verilmesi işlemlerine ilişkin açıklamalar	15
X.	Satış amaçlı elde tutulan ve durdurulan faaliyetlere ilişkin duran varlıklar ile bu varlıklara ilişkin borçlar hakkında açıklamalar	15
XI.	Şerefiye ve diğer maddi olmayan duran varlıklara ilişkin açıklamalar	16
XII.	Maddi duran varlıklara ilişkin açıklamalar	16
XIII.	Yatırım amaçlı gayrimenkullere ilişkin açıklamalar	16
XIV.	Kiralama işlemlerine ilişkin açıklamalar	17
XV.	Karşılıklar ve koşullu yükümlülüklerle ilişkin açıklamalar	17
XVI.	Çalışanların haklarına ilişkin yükümlülüklerle ilişkin açıklamalar	17
XVII.	Vergi uygulamalarına ilişkin açıklamalar	18
XVIII.	Borçlanmalara ilişkin ilave açıklamalar	19
XIX.	İhraç edilen hisse senetlerine ilişkin açıklamalar	19
XX.	Aval ve kabullere ilişkin açıklamalar	19
XXI.	Devlet teşviklerine ilişkin açıklamalar	19
XXII.	Raporlamanın bölümlenmeye göre yapılmasına ilişkin açıklamalar	19
XXIII.	Diğer hususlar	19

DÖRDÜNCÜ BÖLÜM

Mali Bünyeye ve Risk Yönetimine İlişkin Bilgiler

I.	Sermayeye yeterliliği standart oranına ilişkin açıklamalar	20
II.	Kredi riskine ilişkin açıklamalar	24
III.	Piyasa riskine ilişkin açıklamalar	35
IV.	Operasyonel riske ilişkin açıklamalar	36
V.	Kur riskine ilişkin açıklamalar	37
VI.	Faiz oranı riskine ilişkin açıklamalar	39
VII.	Likidite riskine ilişkin açıklamalar	44
VIII.	Kaldıraç oranına ilişkin açıklamalar	50
IX.	Finansal varlık ve yükümlülüklerin gerçeğe uygun değeri ile gösterilmesine ilişkin açıklamalar	50
X.	Başkalarının nam ve hesabına yapılan işlemler, inanca dayalı işlemlere ilişkin açıklamalar	52
XI.	Faaliyet bölümlerine ilişkin açıklamalar	52

BEŞİNCİ BÖLÜM

Konsolide Olmayan Finansal Tablolara İlişkin Açıklama ve Dipnotlar

I.	Bilançonun aktif hesaplarına ilişkin açıklama ve dipnotlar	53
II.	Bilançonun pasif hesaplarına ilişkin açıklama ve dipnotlar	63
III.	Nazım hesaplara ilişkin açıklama ve dipnotlar	69
IV.	Gelir tablosuna ilişkin açıklama ve dipnotlar	72
V.	Özkaynak değişim tablosuna ilişkin açıklama ve dipnotlar	76
VI.	Nakit akış tablosuna ilişkin açıklama ve dipnotlar	76
VII.	Şube'nin dahil olduğu risk grubuna ilişkin açıklamalar	77
VIII.	Şube'nin yurt içi, yurt dışı, kıyı bankacılığı bölgelerindeki şube veya iştirakler ile yurt dışı temsilciliklerine ilişkin açıklamalar	80

ALTINCI BÖLÜM

Diğer Açıklamalar

I.	Diğer açıklama ve dipnotlar	81
II.	Diğer açıklamalar	81

YEDİNCİ BÖLÜM

Bağımsız Denetçi Raporu

I.	Bağımsız denetçi raporuna ilişkin olarak açıklanması gereken hususlar	82
II.	Bağımsız denetçi tarafından hazırlanan açıklama ve dipnotlar	82

THE ROYAL BANK OF SCOTLAND PLC MERKEZİ EDİNBURGH İSTANBUL ŞUBESİ
31 ARALIK 2015 TARİHİ İTİBARIYLA KONSOLİDE OLMAYAN
FİNANSAL TABLOLARA İLİŞKİN AÇIKLAMA VE DİPNOTLAR
(Para birimi: Tutarlar Bin Türk Lirası olarak ifade edilmiştir.)

BİRİNCİ BÖLÜM

GENEL BİLGİLER

I. Şube'nin kuruluş tarihi, başlangıç statüsü, anılan statüde meydana gelen değişiklikleri ihtiva eden tarihçesi

Holantse Bank Uni N.V. Merkezi Amsterdam İstanbul Şubesi olan ismini 1995 yılında ABN AMRO Bank N.V. Merkezi Amsterdam İstanbul Şubesi olarak değiştiren Şube, 1 Ocak 1921 tarihinde bankacılık faaliyetlerine başlamıştır.

14 Kasım 2012 tarihli BDDK kararına istinaden 23 Kasım 2012 tarihinde Şube'nin ünvanı "The Royal Bank of Scotland plc Merkezi Edinburgh İstanbul Merkez Şubesi" olarak değişmiştir.

II. Şube'nin sermaye yapısı, yönetim ve denetimini doğrudan veya dolaylı olarak tek başına veya birlikte elinde bulunduran ortakları, varsa bu hususlarda yıl içindeki değişiklikler ile dahil olduğu gruba ilişkin açıklama

Şube'nin sermayesinin %100'ü The Royal Bank of Scotland plc'ye aittir.

III. Şube'nin, müdürler kurulu başkan ve üyeleri, denetim komitesi üyeleri ile genel müdür ve yardımcılarının varsa Şube'de sahip oldukları paylara ve sorumluluk alanlarına ilişkin açıklamalar

İsim	Görevi	Göreve Atanma Tarihi	Tahsil	Sahip oldukları pay%
Paulus Maria de Kroon	Müdürler Kurulu Başkanı	27.12.2010	Yüksek Lisans	-
Rauf Özdiğer	Genel Müdür / Müdürler Kurulu Üyesi	14.09.2006	Yüksek Lisans	-
Ebru Özer	Denetim Komitesi Başkanı ve Müdürler Kurulu Üyesi	21.05.2009	Üniversite	-
Mete Kunter	Müdürler Kurulu Üyesi – Risk Yönetim Birimi Yöneticisi	28.11.2014	Yüksek Lisans	-
Gökhan Yılmaz	Müfettiş - İç Denetim Birimi Yöneticisi	21.05.2014	Yüksek Lisans	-
Funda Akyıldırım	İç Kontrol Birimi Yöneticisi	03.11.2014	Üniversite	-
Nazlı Bayındır	Mali Kontrol ve Raporlamadan Sorumlu Genel Md. Yardımcısı	10.02.2016	Üniversite	-
Onur Aydoğan	Hazine Pazarlama ve Finansal Çözümlerden Sorumlu Genel Md. Yardımcısı	10.02.2016	Yüksek Lisans	-
Murat Yiğit	İşlem Bankacılığı ve Kurumsal Bankacılıktan Sorumlu Genel Md. Yardımcısı	10.02.2016	Yüksek Lisans	-

IV. Şube'de nitelikli pay sahibi olan kişi ve kuruluşlara ilişkin açıklamalar

Şube'nin sermaye yapısında doğrudan ve dolaylı hakimiyeti söz konusu olan nitelikli pay sahibi kuruluş The Royal Bank of Scotland plc'dir. The Royal Bank of Scotland Group plc, The Royal Bank of Scotland plc'nin %100'üne sahiptir. The Royal Bank of Scotland Group hisselerinin %73'ü İngiltere Devleti tarafından kurulan United Kingdom Financial Investments Ltd.'ye aittir.

V. Şube'nin hizmet türü ve faaliyet alanlarını içeren özet bilgi

Şube'nin faaliyet alanı, ticari bankacılık işlemlerini kapsamaktadır.

İKİNCİ BÖLÜM

KONSOLİDE OLMAYAN FİNANSAL TABLOLAR

- I. KONSOLİDE OLMAYAN BİLANÇO (FİNANSAL DURUM TABLOSU)
- II. KONSOLİDE OLMAYAN NAZİM HESAPLAR TABLOSU
- III. KONSOLİDE OLMAYAN GELİR TABLOSU
- IV. KONSOLİDE OLMAYAN ÖZKAYNAKLARDA MUHASEBELEŞTİRİLEN
GELİR GİDER KALEMLERİNE İLİŞKİN TABLO
- V. KONSOLİDE OLMAYAN ÖZKAYNAK DEĞİŞİM TABLOSU
- VI. KONSOLİDE OLMAYAN NAKİT AKIŞ TABLOSU
- VII. KONSOLİDE OLMAYAN KAR DAĞITIM TABLOSU

THE ROYAL BANK OF SCOTLAND PLC (MERKEZİ EDİNBURGH) İSTANBUL ŞUBESİ
31 ARALIK 2015 TARİHİ İTİBARIYLA KONSOLİDE OLMAYAN BİLANÇO (FİNANSAL
DURUM TABLOSU)

(Para birimi: Tutarlar Bin Türk Lirası olarak ifade edilmiştir.)

AKTİF KALEMLER	Dipnot	Bağımsız Denetimden Geçmiş Cari Dönem 31.12.2015			Bağımsız Denetimden Geçmiş Önceki Dönem 31.12.2014		
		TP	YP	Toplam	TP	YP	Toplam
I. NAKİT DEĞERLER VE MERKEZ BANKASI	(5.1.1)	23,891	127,223	151,114	55,803	234,606	290,409
II. GERÇEĞE UYGUN DEĞER FARKI K/Z/A YANSITILAN FV (Net)	(5.1.2)	802	956	1,758	37,412	210	37,622
2.1 Alım Satım Amaçlı Finansal Varlıklar		802	956	1,758	37,412	210	37,622
2.1.1 Devlet Borçlanma Senetleri		-	-	-	25,770	-	25,770
2.1.2 Sermayede Payı Temsil Eden Menkul Değerler		-	-	-	-	-	-
2.1.3 Alım Satım Amaçlı Türev Finansal Varlıklar		802	956	1,758	11,642	210	11,852
2.1.4 Diğer Menkul Değerler		-	-	-	-	-	-
2.2 Gerçeğe Uygun Değer Farkı Kâr/Zararı Yansıtılan O. Sınıflandırılan FV		-	-	-	-	-	-
2.2.1 Devlet Borçlanma Senetleri		-	-	-	-	-	-
2.2.2 Sermayede Payı Temsil Eden Menkul Değerler		-	-	-	-	-	-
2.2.3 Krediler		-	-	-	-	-	-
2.2.4 Diğer Menkul Değerler		-	-	-	-	-	-
III. BANKALAR	(5.1.3)	387	19,872	20,259	151	4,671	4,822
IV. PARA PİYASALARINDAN ALACAKLAR		590,174	-	590,174	1,760,541	-	1,760,541
4.1 Bankalararası Para Piyasasından Alacaklar		-	-	-	-	-	-
4.2 İMKB Takasbank Piyasasından Alacaklar		-	-	-	-	-	-
4.3 Ters Repo İşlemlerinden Alacaklar		590,174	-	590,174	1,760,541	-	1,760,541
V. SATILMAYA HAZIR FİNANSAL VARLIKLAR (Net)	(5.1.4)	166,326	-	166,326	158,550	-	158,550
5.1 Sermayede Payı Temsil Eden Menkul Değerler		-	-	-	-	-	-
5.2 Devlet Borçlanma Senetleri		166,326	-	166,326	158,550	-	158,550
5.3 Diğer Menkul Değerler		-	-	-	-	-	-
VI. KREDİLER VE ALACAKLAR	(5.1.5)	22,724	13,527	36,251	328,727	52,159	380,886
6.1 Krediler ve Alacaklar		22,724	12,964	35,688	328,713	51,553	380,266
6.1.1 Bankanın Dahil Olduğu Risk Grubuna Kullanılan Krediler		-	-	-	-	-	-
6.1.2 Devlet Borçlanma Senetleri		-	-	-	-	-	-
6.1.3 Diğer		22,724	12,964	35,688	328,713	51,553	380,266
6.2 Takipteki Krediler		24,299	1,579	25,878	24,319	1,344	25,663
6.3 Özel Karşılıklar (-)		24,299	1,016	25,315	24,305	738	25,043
VII. FAKTORİNG ALACAKLARI		-	-	-	-	-	-
VIII. VADEYE KADAR ELDE TUTULACAK YATIRIMLAR (Net)	(5.1.6)	-	-	-	-	-	-
8.1 Devlet Borçlanma Senetleri		-	-	-	-	-	-
8.2 Diğer Menkul Değerler		-	-	-	-	-	-
IX. İŞTİRAKLER (Net)	(5.1.7)	-	-	-	-	-	-
9.1 Özkaynak Yöntemine Göre Muhasebeleştirilenler		-	-	-	-	-	-
9.2 Konsolide Edilmeyenler		-	-	-	-	-	-
9.2.1 Mali İştirakler		-	-	-	-	-	-
9.2.2 Mali Olmayan İştirakler		-	-	-	-	-	-
X. BAĞLI ORTAKLIKLAR (Net)	(5.1.8)	-	-	-	-	-	-
10.1 Konsolide Edilmeyen Mali Ortaklıklar		-	-	-	-	-	-
10.2 Konsolide Edilmeyen Mali Olmayan Ortaklıklar		-	-	-	-	-	-
XI. BİRLİKTE KONTROL EDİLEN ORTAKLIKLAR (İŞ ORTAKLIKLARI)(Net)	(5.1.9)	-	-	-	-	-	-
11.1 Özkaynak Yöntemine Göre Muhasebeleştirilenler		-	-	-	-	-	-
11.2 Konsolide Edilmeyenler		-	-	-	-	-	-
11.2.1 Mali Ortaklıklar		-	-	-	-	-	-
11.2.2 Mali Olmayan Ortaklıklar		-	-	-	-	-	-
XII. KİRALAMA İŞLEMLERİNDEN ALACAKLAR	(5.1.10)	-	-	-	-	-	-
12.1 Finansal Kiralama Alacakları		-	-	-	-	-	-
12.2 Faaliyet Kiralaması Alacakları		-	-	-	-	-	-
12.3 Diğer		-	-	-	-	-	-
12.4 Kazanılmamış Gelirler (-)		-	-	-	-	-	-
XIII. RİSKTEN KORUNMA AMAÇLI TÜREV FİNANSAL VARLIKLAR	(5.1.11)	-	-	-	-	-	-
13.1 Gerçeğe Uygun Değer Riskinden Korunma Amaçlılar		-	-	-	-	-	-
13.2 Nakit Akış Riskinden Korunma Amaçlılar		-	-	-	-	-	-
13.3 Yurtdışındaki Net Yatırım Riskinden Korunma Amaçlılar		-	-	-	-	-	-
XIV. MADDİ DURAN VARLIKLAR (Net)	(5.1.12)	1,646	-	1,646	2,832	-	2,832
XV. MADDİ OLMAYAN DURAN VARLIKLAR (Net)	(5.1.13)	794	-	794	1,179	-	1,179
15.1 Şerefiye		-	-	-	-	-	-
15.2 Diğer		794	-	794	1,179	-	1,179
XVI. YATIRIM AMAÇLI GAYRİMENKULLER (Net)	(5.1.14)	-	-	-	-	-	-
XVII. VERGİ VARLIĞI		15,452	-	15,452	8,728	-	8,728
17.1 Cari Vergi Varlığı	(5.11.9)	11,828	-	11,828	6,647	-	6,647
17.2 Ertelenmiş Vergi Varlığı	(5.1.15)	3,624	-	3,624	2,081	-	2,081
XVIII. SATIŞ AMAÇLI ELDE TUTULAN VE DURDURULAN FAALİYETLERE İLİŞKİN DURAN VARLIKLAR (Net)		-	-	-	-	-	-
18.1 Satış Amaçlı		-	-	-	-	-	-
18.2 Durdurulan Faaliyetlere İlişkin		-	-	-	-	-	-
XIX. DİĞER AKTİFLER	(5.1.17)	17,830	177	18,007	58,206	17,686	75,892
AKTİF TOPLAMI		840,026	161,755	1,001,781	2,412,129	309,332	2,721,461

İlişikteki açıklama ve dipnotlar bu finansal tabloların tamamlayıcı bir parçasıdır.

**THE ROYAL BANK OF SCOTLAND PLC (MERKEZİ EDINBURGH) İSTANBUL ŞUBESİ
31 ARALIK 2015 TARİHİ İTİBARIYLA KONSOLİDE OLMAYAN BİLANÇO (FİNANSAL
DURUM TABLOSU)**

(Para birimi: Tutarlar Bin Türk Lirası olarak ifade edilmiştir.)

PASİF KALEMLER	Dipnot	Bağımsız Denetimden Geçmiş Cari Dönem 31.12.2015			Bağımsız Denetimden Geçmiş Önceki Dönem 31.12.2014		
		TP	YP	Toplam	TP	YP	Toplam
I. MEVDUAT	(5. II.1)	148,558	187,589	336,147	270,173	244,066	514,239
1.1 Bankanın Dahil Olduğu Risk Grubunun Mevduatı		2,581	-	2,581	10,555	16,321	26,876
1.2 Diğer		145,977	187,589	333,566	259,618	227,745	487,363
II. ALIM SATIM AMAÇLI TÜREV FİNANSAL BORÇLAR	(5. II.2)	1,775	23	1,798	11,169	598	11,767
III. ALINAN KREDİLER	(5. II.3)	-	-	-	2,401	1,526,885	1,529,286
IV. PARA PİYASALARINA BORÇLAR		-	-	-	-	-	-
4.1 Bankalararası Para Piyasalarından Borçlar		-	-	-	-	-	-
4.2 İMKB Takasbank Piyasasına Borçlar		-	-	-	-	-	-
4.3 Repo İşlemlerinden Sağlanan Fonlar		-	-	-	-	-	-
V. İHRAÇ EDİLEN MENKUL KIYMETLER (Net)		-	-	-	-	-	-
5.1 Bonolar		-	-	-	-	-	-
5.2 Varlığa Dayalı Menkul Kıymetler		-	-	-	-	-	-
5.3 Tahviller		-	-	-	-	-	-
VI. FONLAR		-	-	-	-	-	-
6.1 Müstakriz Fonları		-	-	-	-	-	-
6.2 Diğer		-	-	-	-	-	-
VII. MUHTELİF BORÇLAR		2,031	1,088	3,119	2,175	937	3,112
VIII. DİĞER YABANCI KAYNAKLAR	(5. II.5)	16,826	1,345	18,171	57,948	7,929	65,877
IX. FAKTORİNG BORÇLARI		-	-	-	-	-	-
X. KİRALAMA İŞLEMLERİNDEN BORÇLAR	(5. II.6)	-	-	-	-	-	-
10.1 Finansal Kiralama Borçları		-	-	-	-	-	-
10.2 Faaliyet Kiralaması Borçları		-	-	-	-	-	-
10.3 Diğer		-	-	-	-	-	-
10.4 Ertelenmiş Finansal Kiralama Giderleri (-)		-	-	-	-	-	-
XI. RİSKTEN KORUNMA AMAÇLI TÜREV FİNANSAL BORÇLAR	(5. II.7)	-	-	-	-	-	-
11.1 Gerçeğe Uygun Değer Riskinden Korunma Amaçlılar		-	-	-	-	-	-
11.2 Nakit Akış Riskinden Korunma Amaçlılar		-	-	-	-	-	-
11.3 Yurtdışındaki Net Yatırım Riskinden Korunma Amaçlılar		-	-	-	-	-	-
XII. KARŞILIKLAR	(5. II.8)	21,559	-	21,559	18,598	-	18,598
12.1 Genel Karşılıklar		1,653	-	1,653	7,392	-	7,392
12.2 Yeniden Yapılanma Karşılığı		-	-	-	-	-	-
12.3 Çalışan Hakları Karşılığı		15,389	-	15,389	7,102	-	7,102
12.4 Sigorta Teknik Karşılıkları (Net)		-	-	-	-	-	-
12.5 Diğer Karşılıklar		4,517	-	4,517	4,104	-	4,104
XIII. VERGİ BORCU	(5. II.9)	960	-	960	2,552	-	2,552
13.1 Cari Vergi Borcu		960	-	960	2,552	-	2,552
13.2 Ertelenmiş Vergi Borcu		-	-	-	-	-	-
XIV. SATIŞ AMAÇLI ELDE TUTULAN VE DURDURULAN FAALİYETLERE İLİŞKİN DURAN VARLIK BORÇLARI (Net)		-	-	-	-	-	-
14.1 Satış Amaçlı		-	-	-	-	-	-
14.2 Durdurulan Faaliyetlere İlişkin		-	-	-	-	-	-
XV. SERMAYE BENZERİ KREDİLER	(5. II.10)	-	-	-	-	-	-
XVI. ÖZKAYNAKLAR	(5. II.12)	620,027	-	620,027	576,030	-	576,030
16.1 Ödenmiş Sermaye		108,000	-	108,000	108,000	-	108,000
16.2 Sermaye Yedekleri		71,467	-	71,467	71,605	-	71,605
16.2.1 Hisse Senedi İhraç Primleri		-	-	-	-	-	-
16.2.2 Hisse Senedi İptal Kârları		-	-	-	-	-	-
16.2.3 Menkul Değerler Değerleme Farkları		(27)	-	(27)	(6)	-	(6)
16.2.4 Maddi Duran Varlıklar Yeniden Değerleme Farkları		5,545	-	5,545	5,545	-	5,545
16.2.5 Maddi Olmayan Duran Varlıklar Yeniden Değerleme Farkları		-	-	-	-	-	-
16.2.6 Yatırım Amaçlı Gayrimenkuller Yeniden Değerleme Farkları		-	-	-	-	-	-
16.2.7 İşirakler, Bağlı Ort. ve Birlikte Kontrol Edilen Ort. (İş Ort.) Bedelsiz Hisse Senetleri		-	-	-	-	-	-
16.2.8 Riskten Korunma Fonları (Etkin kısım)		-	-	-	-	-	-
16.2.9 Satış Amaçlı Elde Tutulan ve Durdurulan Faaliyetlere İlişkin Duran Varlıkların Birikmiş Değerleme Farkları		-	-	-	-	-	-
16.2.10 Diğer Sermaye Yedekleri		65,949	-	65,949	66,066	-	66,066
16.3 Kâr Yedekleri		-	-	-	-	-	-
16.3.1 Yasal Yedekler		-	-	-	-	-	-
16.3.2 Statü Yedekleri		-	-	-	-	-	-
16.3.3 Olağanüstü Yedekler		-	-	-	-	-	-
16.3.4 Diğer Kâr Yedekleri		-	-	-	-	-	-
16.4 Kâr veya Zarar		440,560	-	440,560	396,425	-	396,425
16.4.1 Geçmiş Yıllar Kâr/Zararı		396,425	-	396,425	312,650	-	312,650
16.4.2 Dönem Net Kâr/Zararı		44,135	-	44,135	83,775	-	83,775
16.5 Azınlık Payları		-	-	-	-	-	-
PASİF TOPLAMI		811,736	190,045	1,001,781	941,046	1,780,415	2,721,461

İlişikteki açıklama ve dipnotlar bu finansal tabloların tamamlayıcı bir parçasıdır.

THE ROYAL BANK OF SCOTLAND PLC (MERKEZİ EDINBURGH) İSTANBUL ŞUBESİ
31 ARALIK 2015 TARİHİ İTİBARIYLA
KONSOLİDE OLMAYAN NAZIM HESAPLAR TABLOSU
(Para birimi: Tutarlar Bin Türk Lirası olarak ifade edilmiştir.)

		Bağımsız Denetimden Geçmiş Cari Dönem 31.12.2015			Bağımsız Denetimden Geçmiş Önceki Dönem 31.12.2014		
	Dipnot	TP	YP	Toplam	TP	YP	Toplam
A.	BİLANÇO DIŞI YÜKÜMLÜLÜKLER (I+II+III)	298,944	907,028	1,205,972	2,517,001	3,977,209	6,494,210
I.	GARANTİ ve KEFALETLER	(5.III.1-2)	71,830	301,098	372,928	80,758	609,821
1.1	Teminat Mektupları	71,830	301,098	372,928	80,758	405,127	485,885
1.1.1	Devlet İhale Kanunu Kapsamına Girenler	-	-	-	-	-	-
1.1.2	Dış Ticaret İşlemleri Dolayısıyla Verilenler	-	-	-	-	-	-
1.1.3	Diğer Teminat Mektupları	71,830	301,098	372,928	80,758	405,127	485,885
1.2	Banka Kredileri	-	-	-	-	15,407	15,407
1.2.1	İthalat Kabul Kredileri	-	-	-	-	15,407	15,407
1.2.2	Diğer Banka Kabulleri	-	-	-	-	-	-
1.3	Akreditifler	-	-	-	-	101,341	101,341
1.3.1	Belgeli Akreditifler	-	-	-	-	101,341	101,341
1.3.2	Diğer Akreditifler	-	-	-	-	-	-
1.4	Garanti Verilen Prefinansmanlar	-	-	-	-	-	-
1.5	Cirolar	-	-	-	-	-	-
1.5.1	T.C. Merkez Bankasına Cirolar	-	-	-	-	-	-
1.5.2	Diğer Cirolar	-	-	-	-	-	-
1.6	Menkul Kıy. İh. Satın Alma Garantilerimizden	-	-	-	-	-	-
1.7	Faktoring Garantilerimizden	-	-	-	-	-	-
1.8	Diğer Garantilerimizden	-	-	-	-	7,188	7,188
1.9	Diğer Kefaletlerimizden	-	-	-	-	-	-
II.	TAAHHÜTLER	(5.III.5)	113,592	253,355	366,947	342,017	689,849
2.1	Cayılabilir Taahhütler	5,828	5,167	10,995	22,655	21,643	44,298
2.1.1	Vadeli Aktif Değerler Alım Satım Taahhütleri	4,352	5,167	9,519	20,948	21,643	42,591
2.1.2	Vadeli Mevduat Alım Satım Taahhütleri	-	-	-	-	-	-
2.1.3	İştir. ve Bağ. Ort. Ser. İst. Taahhütleri	-	-	-	-	-	-
2.1.4	Kul. Gar. Kredi Tahsis Taahhütleri	130	-	130	180	-	180
2.1.5	Men. Kıy. İhr. Aracılık Taahhütleri	-	-	-	-	-	-
2.1.6	Zorunlu Karşılık Ödeme Taahhüdü	-	-	-	-	-	-
2.1.7	Çekler İçin Ödeme Taahhütleri	1,346	-	1,346	1,527	-	1,527
2.1.8	İhracat Taahhütlerinden Kaynaklanan Vergi ve Fon Yükümlülükleri	-	-	-	-	-	-
2.1.9	Kredi Kartı Harcama Limit Taahhütleri	-	-	-	-	-	-
2.1.10	Kredi Kartları ve Bankacılık Hizmetlerine İlişkin Promosyon Uyg. Taah.	-	-	-	-	-	-
2.1.11	Açığa Menkul Kıymet Satış Taahhütlerinden Alacaklar	-	-	-	-	-	-
2.1.12	Açığa Menkul Kıymet Satış Taahhütlerinden Borçlar	-	-	-	-	-	-
2.1.13	Diğer Cayılabilir Taahhütler	-	-	-	-	-	-
2.2	Cayılabilir Taahhütler	107,764	248,188	355,952	319,362	668,206	987,568
2.2.1	Cayılabilir Kredi Tahsis Taahhütleri	107,764	248,188	355,952	319,362	668,206	987,568
2.2.2	Diğer Cayılabilir Taahhütler	-	-	-	-	-	-
III.	TÜREV FİNANSAL ARAÇLAR	(5.III.6)	113,522	352,575	466,097	2,094,226	4,852,523
3.1	Risiken Korunma Amaçlı Türev Finansal Araçlar	-	-	-	-	-	-
3.1.1	Gerçeğe Uygun Değer Riskinden Korunma Amaçlı İşlemler	-	-	-	-	-	-
3.1.2	Nakit Akış Riskinden Korunma Amaçlı İşlemler	-	-	-	-	-	-
3.1.3	Yurtdışındaki Net Yatırım Riskinden Korunma Amaçlı İşlemler	-	-	-	-	-	-
3.2	Alım Satım Amaçlı İşlemler	113,522	352,575	466,097	2,094,226	2,758,297	4,852,523
3.2.1	Vadeli Döviz Alım-Satım İşlemleri	16,668	17,964	34,632	240,169	637,747	877,916
3.2.1.1	Vadeli Döviz Alım İşlemleri	6,323	10,893	17,216	172,001	263,904	435,905
3.2.1.2	Vadeli Döviz Satım İşlemleri	10,345	7,071	17,416	68,168	373,843	442,011
3.2.2	Para ve Faiz Swap İşlemleri	96,854	334,611	431,465	1,854,057	2,120,550	3,974,607
3.2.2.1	Swap Para Alım İşlemleri	39,844	175,912	215,756	188,672	1,801,316	1,989,988
3.2.2.2	Swap Para Satım İşlemleri	57,010	158,699	215,709	1,665,385	319,234	1,984,619
3.2.2.3	Swap Faiz Alım İşlemleri	-	-	-	-	-	-
3.2.2.4	Swap Faiz Satım İşlemleri	-	-	-	-	-	-
3.2.3	Para, Faiz ve Menkul Değer Opsiyonları	-	-	-	-	-	-
3.2.3.1	Para Alım Opsiyonları	-	-	-	-	-	-
3.2.3.2	Para Satım Opsiyonları	-	-	-	-	-	-
3.2.3.3	Faiz Alım Opsiyonları	-	-	-	-	-	-
3.2.3.4	Faiz Satım Opsiyonları	-	-	-	-	-	-
3.2.3.5	Menkul Değerler Alım Opsiyonları	-	-	-	-	-	-
3.2.3.6	Menkul Değerler Satım Opsiyonları	-	-	-	-	-	-
3.2.4	Futures Para İşlemleri	-	-	-	-	-	-
3.2.4.1	Futures Para Alım İşlemleri	-	-	-	-	-	-
3.2.4.2	Futures Para Satım İşlemleri	-	-	-	-	-	-
3.2.5	Futures Faiz Alım-Satım İşlemleri	-	-	-	-	-	-
3.2.5.1	Futures Faiz Alım İşlemleri	-	-	-	-	-	-
3.2.5.2	Futures Faiz Satım İşlemleri	-	-	-	-	-	-
3.2.6	Diğer	-	-	-	-	-	-
B.	EMANET VE REHİNLİ KIYMETLER (IV+V+VI)	16,792	8,061	24,853	56,827	11,480	68,307
IV.	EMANET KIYMETLER	16,792	8,061	24,853	56,827	11,480	68,307
4.1	Müşteri Fon ve Portföy Mevcutları	-	-	-	-	-	-
4.2	Emanete Alınan Menkul Değerler	-	7,967	7,967	-	7,074	7,074
4.3	Tahsile Alınan Çekler	16,537	53	16,590	55,987	217	56,204
4.4	Tahsile Alınan Ticari Senetler	255	41	296	121	101	222
4.5	Tahsile Alınan Diğer Kıymetler	-	-	-	-	-	-
4.6	İhracına Aracı Olunan Kıymetler	-	-	-	-	-	-
4.7	Diğer Emanet Kıymetler	-	-	-	719	4,088	4,807
4.8	Emanet Kıymet Alanlar	-	-	-	-	-	-
V.	REHİNLİ KIYMETLER	-	-	-	-	-	-
5.1	Menkul Kıymetler	-	-	-	-	-	-
5.2	Teminat Senetleri	-	-	-	-	-	-
5.3	Emtia	-	-	-	-	-	-
5.4	Varant	-	-	-	-	-	-
5.5	Gayrimenkul	-	-	-	-	-	-
5.6	Diğer Rehinli Kıymetler	-	-	-	-	-	-
5.7	Rehinli Kıymet Alanlar	-	-	-	-	-	-
VI.	KABUL EDİLEN AVALLER VE KEFALETLER	-	-	-	-	-	-
BİLANÇO DIŞI HESAPLAR TOPLAMI (A+B)		315,736	915,089	1,230,825	2,573,828	3,988,689	6,562,517

İlişikteki açıklama ve dipnotlar bu finansal tabloların tamamlayıcı bir parçasıdır.

THE ROYAL BANK OF SCOTLAND PLC (MERKEZİ EDINBURGH) İSTANBUL ŞUBESİ
31 ARALIK 2015 TARİHİNDE SONA EREN HESAP DÖNEMİNE AİT
KONSOLİDE OLMAYAN GELİR TABLOSU
(Para birimi: Tutarlar Bin Türk Lirası olarak ifade edilmiştir.)

	Dipnot	Bağımsız Denetimden Geçmiş Cari Dönem 01.01-31.12.2015	Bağımsız Denetimden Geçmiş Önceki Dönem 01.01-31.12.2014
I. FAİZ GELİRLERİ	(5. IV.1)	191,680	216,578
1.1 Kredilerden Alınan Faizler		17,760	46,786
1.2 Zorunlu Karşılıklardan Alınan Faizler		1,516	96
1.3 Bankalardan Alınan Faizler		2,184	3,908
1.4 Para Piyasası İşlemlerinden Alınan Faizler		155,262	148,179
1.5 Menkul Değerlerden Alınan Faizler		14,958	17,609
1.5.1 Alım Satım Amaçlı Finansal Varlıklardan		444	3,974
1.5.2 Gerçeğe Uygun Değer Farkı Kâr/ Zarara Yanstılan Olarak Sınıflandırılan FV		-	-
1.5.3 Satılmaya Hazır Finansal Varlıklardan		14,514	13,635
1.5.4 Vadeye Kadar Elde Tutulacak Yatırımlardan		-	-
1.6 Finansal Kiralama Gelirleri		-	-
1.7 Diğer Faiz Gelirleri		-	-
II. FAİZ GİDERLERİ	(5. IV.2)	13,537	26,037
2.1 Mevduata Verilen Faizler		9,168	20,312
2.2 Kullanılan Kredilere Verilen Faizler		4,369	5,724
2.3 Para Piyasası İşlemlerine Verilen Faizler		-	-
2.4 İhraç Edilen Menkul Kıymetlere Verilen Faizler		-	-
2.5 Diğer Faiz Giderleri		-	1
III. NET FAİZ GELİRİ /GİDERİ (I - II)		178,143	190,541
IV. NET ÜCRET VE KOMİSYON GELİRLERİ /GİDERLERİ		32,311	69,680
4.1 Alınan Ücret ve Komisyonlar		33,233	70,572
4.1.1 Gayri Nakdi Kredilerden		2,182	3,056
4.1.2 Diğer	(5. IV.12)	31,051	67,516
4.2 Verilen Ücret ve Komisyonlar		922	892
4.2.1 Gayri Nakdi Kredilere		-	-
4.2.2 Diğer		922	892
V. TEMETTÜ GELİRLERİ	(5. IV.3)	-	-
VI. TİCARİ KÂR / ZARAR (Net)	(5. IV.4)	(95,180)	(103,257)
6.1 Sermaye Piyasası İşlemleri Kâr/Zararı		49	(270)
6.2 Türev Finansal İşlemlerden Kâr/Zarar		191,060	110,906
6.3 Kambiyo İşlemleri Kâr/Zararı		(286,289)	(213,893)
VII. DİĞER FAALİYET GELİRLERİ	(5. IV.5)	13,780	24,707
VIII. FAALİYET GELİRLERİ /GİDERLERİ TOPLAMI (III+IV+V+VI+VII)		129,054	181,671
IX. KREDİ VE DİĞER ALACAKLAR DEĞER DÜŞÜŞ KARŞILIĞI (-)	(5. IV.6)	293	1,756
X. DİĞER FAALİYET GİDERLERİ (-)	(5. IV.7)	74,648	75,752
XI. NET FAALİYET KÂRI/ZARARI (VIII-IX-X)		54,113	104,163
XII. BİRLEŞME İŞLEMİ SONRASINDA GELİR OLARAK KAYDEDİLEN FAZLALIK TUTARI		-	-
XIII. ÖZKAYNAK YÖNTEMİ UYGULANAN ORTAKLIKLARDAN KÂR/ZARAR		-	-
XIV. NET PARASAL POZİSYON KÂRI/ZARARI		-	-
XV. SÜRDÜRÜLEN FAALİYETLER VERGİ ÖNCESİ K/Z (XI+...+XIV)	(5. IV.8)	54,113	104,163
XVI. SÜRDÜRÜLEN FAALİYETLER VERGİ KARŞILIĞI (±)	(5. IV.9)	(9,978)	(20,388)
16.1 Cari Vergi Karşılığı		(11,516)	(15,547)
16.2 Ertelenmiş Vergi Karşılığı		1,538	(4,841)
XVII. SÜRDÜRÜLEN FAALİYETLER DÖNEM NET K/Z (XV+XVI)	(5. IV.10)	44,135	83,775
XVIII. DURDURULAN FAALİYETLERDEN GELİRLER		-	-
18.1 Satış Amaçlı Elde Tutulan Duran Varlık Gelirleri		-	-
18.2 İştirak, Bağlı Ortaklık ve Birlikte Kontrol Edilen Ortaklıklar (İş Ort.) Satış Kârları		-	-
18.3 Diğer Durdurulan Faaliyet Gelirleri		-	-
XIX. DURDURULAN FAALİYETLERDEN GİDERLER (-)		-	-
19.1 Satış Amaçlı Elde Tutulan Duran Varlık Giderleri		-	-
19.2 İştirak, Bağlı Ortaklık ve Birlikte Kontrol Edilen Ortaklıklar (İş Ort.) Satış Zararları		-	-
19.3 Diğer Durdurulan Faaliyet Giderleri		-	-
XX. DURDURULAN FAALİYETLER VERGİ ÖNCESİ K/Z (XVIII-XIX)		-	-
XXI. DURDURULAN FAALİYETLER VERGİ KARŞILIĞI (±)		-	-
21.1 Cari Vergi Karşılığı		-	-
21.2 Ertelenmiş Vergi Karşılığı		-	-
XXII. DURDURULAN FAALİYETLER DÖNEM NET K/Z (XX+XXI)		-	-
XXIII. NET DÖNEM KÂRI/ZARARI (XVII+XXII)	(5. IV.11)	44,135	83,775
Hisse Başına Kâr / Zarar		-	-

İlişikteki açıklama ve dipnotlar bu finansal tabloların tamamlayıcı bir parçasıdır.

THE ROYAL BANK OF SCOTLAND PLC (MERKEZİ EDINBURGH) İSTANBUL ŞUBESİ
31 ARALIK 2015 TARİHİNDE SONA EREN HESAP DÖNEMİNE AİT
KONSOLİDE OLMAYAN ÖZKAYNAKLARDA MUHASEBELEŞTİRİLEN GELİR GİDER
KALEMLERİNE İLİŞKİN TABLO
(Para birimi: Tutarlar Bin Türk Lirası olarak ifade edilmiştir.)

	Bağımsız Denetimden Geçmiş Cari Dönem 01.01-31.12.2015	Bağımsız Denetimden Geçmiş Önceki Dönem 01.01-31.12.2014
ÖZKAYNAKLARDA MUHASEBELEŞTİRİLEN GELİR GİDER KALEMLERİ		
I. MENKUL DEĞERLER DEĞERLEME FARKLARINA SATILMAYA HAZIR FİNANSAL VARLIKLARDAN EKLENEN	(34)	100
II. MADDİ DURAN VARLIKLAR YENİDEN DEĞERLEME FARKLARI	-	-
III. MADDİ OLMAYAN DURAN VARLIKLAR YENİDEN DEĞERLEME FARKLARI	-	-
IV. YABANCI PARA İŞLEMLER İÇİN KUR ÇEVİRİM FARKLARI	-	-
V. NAKİT AKIŞ RİSKİNDEN KORUNMA AMAÇLI TÜREV FİNANSAL VARLIKLARA İLİŞKİN KÂR/ZARAR (Gerçeğe Uygun Değer Değişikliklerinin Etkin Kısmı)	-	-
VI. YURTDIŞINDAKİ NET YATIRIM RİSKİNDEN KORUNMA AMAÇLI TÜREV FİNANSAL VARLIKLARA İLİŞKİN KÂR/ZARAR (Gerçeğe Uygun Değer Değişikliklerinin Etkin Kısmı)	-	-
VII. MUHASEBE POLİTİKASINDA YAPILAN DEĞİŞİKLİKLER İLE HATALARIN DÜZELTİLMESİNİN ETKİSİ	-	-
VIII. TMS UYARINCA ÖZKAYNAKLARDA MUHASEBELEŞTİRİLEN DİĞER GELİR GİDER UNSURLARI	(146)	44
IX. DEĞERLEME FARKLARINA AİT ERTELENMİŞ VERGİ	36	(29)
X. DOĞRUDAN ÖZKAYNAK ALTINDA MUHASEBELEŞTİRİLEN NET GELİR/GİDER	(144)	115
XI. DÖNEM KÂRİ/ZARARI	44,135	83,775
11.1 Menkul Değerlerin Gerçeğe Uygun Değerindeki Net Değişme (Kâr-Zarara Transfer)	(6)	(259)
11.2 Nakit Akış Riskinden Korunma Amaçlı Türev Finansal Varlıklardan Yeniden Sınıflandırılan ve Gelir Tablosunda Gösterilen Kısım	-	-
11.3 Yurtdışındaki Net Yatırım Riskinden Korunma Amaçlı Yeniden Sınıflandırılan ve Gelir Tablosunda Gösterilen Kısım	-	-
11.4 Diğer	44,141	84,034
XII. DÖNEME İLİŞKİN MUHASEBELEŞTİRİLEN TOPLAM KÂR/ZARAR	43,991	83,890

İlişikteki açıklama ve dipnotlar bu finansal tabloların tamamlayıcı bir parçasıdır.

THE ROYAL BANK OF SCOTLAND PLC (MERKEZİ EDINBURGH) İSTANBUL ŞUBESİ
31 ARALIK 2015 TARİHİNDE SONA EREN HESAP DÖNEMİNE AİT
KONSOLİDE OLMAYAN ÖZKAYNAK DEĞİŞİM TABLOSU
 (Para birimi: Tutarlar Bin Türk Lirası olarak ifade edilmiştir.)

ÖZKAYNAK KALEMLERİNDEKİ DEĞİŞİKLİKLER	Öçümüş Sermaye				Yasal Yedek	Statu Yedekleri	Diğer Yedekler	Dönem Net Kârı/ Zararı (Zararı)	Geçmiş Dönem Kârı/ Zararı	Medeni Değer, Değersizlik Farkları	Medeni ve Maddi Olmayan Durum Yarıklı YDF	Ortaklıklardan Beklenen Hisse Payları	Riskten Korunma Fonları	Satış A/ Durulmuş F. İşleri Dur. V. Bir. Değ. F.	Toplam Özsermaye
	Öçümüş Sermaye	Hisse Seneği İhtaç Primleri	Hisse Seneği İhtaç Primleri	Öçümüş Sermaye											
Özsermaye Dönemden Geçmiş															
Önceki Dönem - 01.01-31.12.2014	108,000	65,949													
I. Önceki Dönem Sonu Bakiyesi	108,000	65,949				82		317,650	(345)	5,545					491,881
II. Dönem içindeki Değişimler															
Birleşimden Kaynaklanan Artış/Azalış															
III. Menkul Değerler Değerleme Farkları															
IV. Riskten Korunma Fonları (Etkin Kısmı)															339
4.1 Nakit Akış Riskinden Korunma Amacı															
4.2 Yurtdışındaki Net Yatırım Riskinden Korunma Amacı															
V. Maddi Duran Varlıklar Yeniden Değerleme Farkları															
VI. Maddi Olmayan Duran Varlıklar Yeniden Değerleme Farkları															
VII. İhtisaplar, Bağlı Ort. Ve Birlikte Konimli Edilen Ort.(İş Ort.) Beklemez His															
VIII. Kur Farkları															
IX. Varlıklardan Etkin Çıkarılmamasından Kaynaklanan Değişiklik															
X. Varlıklardan Yabancı Şafların İstisnasından Kaynaklanan Değişiklik															
XI. İhtisap Özkaynağına İlişkin Değişikliklerin Barınca Özkaynağına Etkisi															
XII. Sermaye Artırımı															
12.1 Nakit															
12.2 İle Kaynaklandırılan															
XIII. Hisse Seneği İhtacı															
XIV. Hisse Seneği İhtacı Kararı															
XV. Öçümüş Sermaye Enflasyon Düzeltme Farkı															
XVI. Diğer							35								35
XVII. Dönem Net Kârı veya Zararı							83,775								83,775
XVIII. Kâr Dağılımı															
XVIII.1 Dağıtılan Temettü															
18.2 Yedeklere Aktarılan Tutarlar															
18.3 Diğer															
Dönem Sonu Bakiyesi	108,000	65,949				117	83,775	317,650	(6)	5,545					576,030
Bağımsız Denetimden Geçmiş															
Cart Dönem - 01.01-31.12.2015															
I. Önceki Dönem Sonu Bakiyesi	108,000	65,949				117		396,425	(6)	5,545					576,030
II. Dönem içindeki Değişimler															
Birleşimden Kaynaklanan Artış/Azalış															
III. Menkul Değerler Değerleme Farkları															
IV. Riskten Korunma Fonları (Etkin Kısmı)															(21)
4.1 Nakit Akış Riskinden Korunma Amacı															
4.2 Yurtdışındaki Net Yatırım Riskinden Korunma Amacı															
V. Maddi Duran Varlıklar Yeniden Değerleme Farkları															
VI. Maddi Olmayan Duran Varlıklar Yeniden Değerleme Farkları															
VII. İhtisaplar, Bağlı Ort. Ve Birlikte Konimli Edilen Ort.(İş Ort.) Beklemez His															
VIII. Kur Farkları															
IX. Varlıklardan Etkin Çıkarılmamasından Kaynaklanan Değişiklik															
X. Varlıklardan Yabancı Şafların İstisnasından Kaynaklanan Değişiklik															
XI. İhtisap Özkaynağına İlişkin Değişikliklerin Barınca Özkaynağına Etkisi															
XII. Sermaye Artırımı															
12.1 Nakit															
12.2 İle Kaynaklandırılan															
XIII. Hisse Seneği İhtacı															
XIV. Hisse Seneği İhtacı Kararı															
XV. Öçümüş Sermaye Enflasyon Düzeltme Farkı															
XVI. Diğer															
XVII. Dönem Net Kârı veya Zararı							(117)								(117)
XVIII. Kâr Dağılımı															
XVIII.1 Dağıtılan Temettü															
18.2 Yedeklere Aktarılan Tutarlar															
18.3 Diğer															
Dönem Sonu Bakiyesi	108,000	65,949					44,135	396,425	(27)	5,545					620,027

İlişikteki açıklama ve dipnotlar bu finansal tabloların tamamlayıcı bir parçasıdır.

THE ROYAL BANK OF SCOTLAND PLC (MERKEZİ EDINBURGH) İSTANBUL ŞUBESİ
31 ARALIK 2015 TARİHİNDE SONA EREN HESAP DÖNEMİNE AİT KONSOLİDE OLMAYAN
NAKİT AKIŞ TABLOSU
(Para birimi: Tutarlar Bin Türk Lirası olarak ifade edilmiştir.)

	Dipnot	Bağımsız Denetimden Geçmiş Cari Dönem 01.01-31.12.2015	Bağımsız Denetimden Geçmiş Önceki Dönem 01.01-31.12.2014
A. BANKACILIK FAALİYETLERİNE İLİŞKİN NAKİT AKIMLARI			
1.1 Bankacılık Faaliyet Konusu Aktif ve Pasiflerdeki Değişim Öncesi Faaliyet Kârı		55,881	47,247
1.1.1 Alınan Faizler		211,171	221,024
1.1.2 Ödenen Faizler		(13,546)	(26,089)
1.1.3 Alınan Temettüleri		-	-
1.1.4 Alınan Ücret ve Komisyonlar		51,971	55,522
1.1.5 Elde Edilen Diğer Kazançlar		13,780	24,707
1.1.6 Zarar Olarak Muhasebeleştirilen Donuk Alacaklardan Tahsilatlar		115	-
1.1.7 Personele ve Hizmet Tedarik Edenlere Yapılan Nakit Ödemeler		(26,630)	(27,578)
1.1.8 Ödenen Vergiler		(28,170)	(29,298)
1.1.9 Diğer	(5.VI.1)	(152,810)	(171,041)
1.2 Bankacılık Faaliyetleri Konusu Aktif ve Pasiflerdeki Değişim		(1,146,284)	81,279
1.2.1 Alım Satım Amaçlı Finansal Varlıklarda Net (Artış) Azalış		25,165	195,551
1.2.2 Gerçeğe Uygun Değer Farkı Kâr veya Zarara Yansıtılan Finansal Varlıklarda Net (Artış) Azalış		-	-
1.2.3 Bankalar Hesabındaki Net (Artış) Azalış		-	-
1.2.4 Kredilerdeki Net (Artış) Azalış		328,234	47,154
1.2.5 Diğer Aktiflerde Net (Artış) Azalış	(5.VI.1)	236,962	(51,096)
1.2.6 Bankaların Mevduatlarında Net Artış (Azalış)		(30,637)	(47,830)
1.2.7 Diğer Mevduatlarda Net Artış (Azalış)		(147,462)	(28,051)
1.2.8 Alınan Kredilerdeki Net Artış (Azalış)		(1,529,270)	(91,329)
1.2.9 Vadesi Gelmiş Borçlarda Net Artış (Azalış)		-	-
1.2.10 Diğer Borçlarda Net Artış (Azalış)	(5.VI.1)	(29,276)	56,880
I. Bankacılık Faaliyetlerinden Kaynaklanan Net Nakit Akımı		(1,090,403)	128,526
B. YATIRIM FAALİYETLERİNE İLİŞKİN NAKİT AKIMLARI			
II. Yatırım Faaliyetlerinden Kaynaklanan Net Nakit Akımı		(10,788)	(3,229)
2.1 İktisap Edilen Bağlı Ortaklık ve İştirakler ve Birlikte Kontrol Edilen Ortaklıklar		-	-
2.2 Elden Çıkarılan Bağlı Ortaklık ve İştirakler ve Birlikte Kontrol Edilen Ortaklıklar		-	-
2.3 Satın Alınan Menkuller ve Gayrimenkuller	(5.I.12)	(324)	(424)
2.4 Elden Çıkarılan Menkul ve Gayrimenkuller		-	7
2.5 Elde Edilen Satılmaya Hazır Finansal Varlıklar		(161,914)	(146,778)
2.6 Elden Çıkarılan Satılmaya Hazır Finansal Varlıklar		151,825	144,592
2.7 Satın Alınan Yatırım Amaçlı Menkul Değerler		-	-
2.8 Satılan Yatırım Amaçlı Menkul Değerler		-	-
2.9 Diğer	(5.I.13)	(375)	(626)
C. FİNANSMAN FAALİYETLERİNE İLİŞKİN NAKİT AKIMLARI			
III. Finansman Faaliyetlerinden Kaynaklanan Net Nakit		-	(25)
3.1 Krediler ve İhraç Edilen Menkul Değerlerden Sağlanan Nakit		-	-
3.2 Krediler ve İhraç Edilen Menkul Değerlerden Kaynaklanan Nakit Çıkışı		-	-
3.3 İhraç Edilen Sermaye Araçları		-	-
3.4 Temettü Ödemeleri		-	-
3.5 Finansal Kiralamaya İlişkin Ödemeler		-	(25)
3.6 Diğer		-	-
IV. Döviz Kurundaki Değişimin Nakit ve Nakde Eşdeğer Varlıklar Üzerindeki Etkisi		4,707	(2,513)
V. Nakit ve Nakde Eşdeğer Varlıklardaki Net Artış/(Azalış) (I+II+III+IV)		(1,096,484)	122,759
VI. Dönem Başındaki Nakit ve Nakde Eşdeğer Varlıklar	(5.VI.2)	1,765,350	1,642,591
VII. Dönem Sonundaki Nakit ve Nakde Eşdeğer Varlıklar (V+VI)	(5.VI.3)	668,866	1,765,350

İlişikteki açıklama ve dipnotlar bu finansal tabloların tamamlayıcı bir parçasıdır.

THE ROYAL BANK OF SCOTLAND PLC (MERKEZİ EDINBURGH) İSTANBUL ŞUBESİ
31 ARALIK 2015 TARİHİNDE SONA EREN HESAP DÖNEMİNE AİT KONSOLİDE OLMAYAN
KAR DAĞITIM TABLOSU

(Para birimi: Tutarlar Bin Türk Lirası olarak ifade edilmiştir.)

	BİN TÜRK LİRASI	
	Cari Dönem 01.01.2015 - 31.12.2015	Önceki Dönem 01.01.2014 - 31.12.2014
I. DÖNEM KARININ DAĞITIMI		
1.1 DÖNEM KARI (*)	54,113	104,163
1.2 ÖDENECEK VERGİ VE YASAL YÜKÜMLÜLÜKLER	(9,978)	(20,388)
1.2.1 Kurumlar Vergisi (Gelir Vergisi)	(11,516)	(15,547)
1.2.2 Gelir Vergisi Kesintisi	-	-
1.2.3 Diğer Vergi ve Yasal Yükümlülükler (**)	1,538	(4,841)
A. NET DÖNEM KARI (1.1-1.2)	44,135	83,775
1.3 GEÇMİŞ DÖNEMLER ZARARI (-)	-	-
1.4 BİRİNCİ TERTİP YASAL YEDEK AKÇE (-)	-	-
1.5 BANKADA BIRAKILMASI VE TASARRUFU ZORUNLU YASAL FONLAR (-) (**)	1,538	-
B. DAĞITILABİLİR NET DÖNEM KARI [(A-(1.3+1.4+1.5)) (1),(2)]	42,597	83,775
1.6 ORTAKLARA BİRİNCİ TEMETTÜ (-)	-	-
1.6.1 Hisse Senedi Sahiplerine	-	-
1.6.2 İmtiyazlı Hisse Senedi Sahiplerine	-	-
1.6.3 Katılma İntifa Senetlerine	-	-
1.6.4 Kara İştirakli Tahvillere	-	-
1.6.5 Kar ve Zarar Ortaklığı Belgesi Sahiplerine	-	-
1.7 PERSONELE TEMETTÜ (-)	-	-
1.8 YÖNETİM KURULUNA TEMETTÜ (-)	-	-
1.9 ORTAKLARA İKİNCİ TEMETTÜ (-)	-	-
1.9.1 Hisse Senedi Sahiplerine	-	-
1.9.2 İmtiyazlı Hisse Senedi Sahiplerine	-	-
1.9.3 Katılma İntifa Senetlerine	-	-
1.9.4 Kara İştirakli Tahvillere	-	-
1.9.5 Kar ve Zarar Ortaklığı Belgesi Sahiplerine	-	-
1.10 İKİNCİ TERTİP YASAL YEDEK AKÇE (-)	-	-
1.11 STATÜ YEDEKLERİ (-)	-	-
1.12 OLAĞANÜSTÜ YEDEKLER	-	-
1.13 DİĞER YEDEKLER	-	-
1.14 ÖZEL FONLAR	-	-
II. YEDEKLERDEN DAĞITIM	-	-
2.1 DAĞITILAN YEDEKLER	-	-
2.2 İKİNCİ TERTİP YASAL YEDEKLER (-)	-	-
2.3 ORTAKLARA PAY (-)	-	-
2.3.1 Hisse Senedi Sahiplerine	-	-
2.3.2 İmtiyazlı Hisse Senedi Sahiplerine	-	-
2.3.3 Katılma İntifa Senetlerine	-	-
2.3.4 Kara İştirakli Tahvillere	-	-
2.3.5 Kar ve Zarar Ortaklığı Belgesi Sahiplerine	-	-
2.4 PERSONELE PAY (-)	-	-
2.5 YÖNETİM KURULUNA PAY (-)	-	-
III. HİSSE BAŞINA KAR	-	-
3.1 HİSSE SENEDİ SAHİPLERİNE (Tam TL olarak)	-	-
3.2 HİSSE SENEDİ SAHİPLERİNE (%)	-	-
3.3 İMTİYAZLI HİSSE SENEDİ SAHİPLERİNE	-	-
3.4 İMTİYAZLI HİSSE SENEDİ SAHİPLERİNE (%)	-	-
IV. HİSSE BAŞINA TEMETTÜ	-	-
4.1 HİSSE SENEDİ SAHİPLERİNE	-	-
4.2 HİSSE SENEDİ SAHİPLERİNE (%)	-	-
4.3 İMTİYAZLI HİSSE SENEDİ SAHİPLERİNE	-	-
4.4 İMTİYAZLI HİSSE SENEDİ SAHİPLERİNE (%)	-	-

(*)Cari döneme ait karın dağıtımını hakkında Şube'nin yetkili organı Müdürler Kurulu'dur. Bu finansal tabloların düzenlendiği tarih itibarıyla Şube'nin kar dağıtımına ilişkin Müdürler Kurulu toplantısı henüz yapılmamıştır.

(**)Bankacılık Düzenleme ve Denetleme Kurumu tarafından ertelenmiş vergi varlıklarına ilişkin gelir tutarlarının nakit ya da iç kaynak olarak nitelendirilemeyeceği ve dolayısıyla dönem karının bahse konu varlıklardan kaynaklanan kısmının kar dağıtımına ve sermaye artırımına konu edilmemesi gerektiği mütalaa edildiğinden Şube'nin ertelenmiş vergi geliri dağıtılabilir karın hesaplanmasında dikkate alınmamıştır.

İlişikteki açıklama ve dipnotlar bu finansal tabloların tamamlayıcı bir parçasıdır.

ÜÇÜNCÜ BÖLÜM

MUHASEBE POLİTİKALARI

I. Sunum esaslarına ilişkin açıklamalar

1. Finansal tablolar ile bunlara ilişkin açıklama ve dipnotların Türkiye Muhasebe Standartları, Bankaların Muhasebe Uygulamalarına ve Belgelerin Saklanması İlişkin Usul ve Esaslar Hakkında Yönetmeliğe uygun olarak hazırlanması

Şube, finansal tablolarını 1 Kasım 2006 tarihli ve 26333 sayılı Resmi Gazete'de yayımlanan "Bankaların Muhasebe Uygulamalarına ve Belgelerin Saklanması İlişkin Usul ve Esaslar Hakkında Yönetmelik" ve Bankacılık Düzenleme ve Denetleme Kurulu tarafından bankaların hesap ve kayıt düzenine ilişkin yayımlanan diğer düzenlemeler ile Bankacılık Düzenleme ve Denetleme Kurumu ("BDDK") genelge ve açıklamaları ve bunlar ile düzenlenmeyen konularda Kamu Gözetimi Muhasebe ve Denetim Standartları Kurumu ("KGGK") tarafından yürürlüğe konulmuş olan Türkiye Muhasebe Standartları hükümlerini içeren; "BDDK Muhasebe ve Finansal Raporlama Mevzuatı" na uygun olarak düzenlemektedir.

Finansal tablolar, gerçeğe uygun değerleri ile gösterilen finansal varlık ve yükümlülüklerin dışında, tarihi maliyet esaslı baz alınarak bin Türk Lirası olarak hazırlanmıştır.

Finansal tabloların TMS'ye göre hazırlanmasında Şube yönetiminin bilançodaki varlık ve yükümlülükler ile bilanço tarihi itibarıyla koşullu konular hakkında varsayımlar ve tahminler yapması gerekmektedir. Söz konusu varsayımlar ve tahminler finansal araçların gerçeğe uygun değer hesaplamalarını ve finansal varlıkların değer düşüklüğünü içermekte olup düzenli olarak gözden geçirilmekte, gerekli düzeltmeler yapılmakta ve bu düzeltmelerin etkisi gelir tablosuna yansıtılmaktadır. Kullanılan varsayım ve tahminler ilgili dipnotlarda açıklanmaktadır.

1 Ocak 2015'ten geçerli olmak üzere yürürlüğe giren TMS/IFRS değişikliklerinin Şube'nin muhasebe politikaları, finansal durumu ve performansı üzerinde önemli bir etkisi bulunmamaktadır. Finansal tabloların kesinleşme tarihi itibarıyla yayımlanmış ancak yürürlüğe girmemiş olan TMS ve IFRS değişikliklerinin, IFRS 9 Finansal Araçlar standardı hariç tutulmak üzere, Şube'nin muhasebe politikaları, finansal durumu ve performansı üzerinde önemli etkisi olmayacaktır. Şube, IFRS 9 Finansal Araçlar standardının etkisini değerlendirmektedir.

2. Finansal tabloların hazırlanmasında izlenen muhasebe politikaları ve kullanılan değerlendirme esasları

Finansal tabloların hazırlanmasında izlenen muhasebe politikaları ve kullanılan değerlendirme esasları, BDDK tarafından muhasebe ve finansal raporlama esaslarına ilişkin yayımlanan yönetmelik, tebliğ, açıklama ve genelgelere ve BDDK tarafından özel bir düzenleme yapılmamış olması durumunda TMS/IFRS kapsamında yer alan esaslara göre belirlenmiş ve uygulanmış olup, 31 Aralık 2015'te sona eren yıla ilişkin olarak hazırlanan yıllık finansal tablolarda uygulanan muhasebe politikaları ile tutarlıdır. Söz konusu muhasebe politikaları ve değerlendirme esasları aşağıda yer alan II ile XXIII no'lu dipnotlarda açıklanmaktadır.

THE ROYAL BANK OF SCOTLAND PLC MERKEZİ EDİNBURGH İSTANBUL ŞUBESİ
31 ARALIK 2015 TARİHİ İTİBARIYLA KONSOLİDE OLMAYAN
FİNANSAL TABLOLARA İLİŞKİN AÇIKLAMA VE DİPNOTLAR
(Para birimi: Tutarlar Bin Türk Lirası olarak ifade edilmiştir.)

3. Finansal tabloların paramın cari satın alma gücüne göre düzenlenmesi

Şube'nin finansal tabloları 31 Aralık 2004 tarihine kadar "Yüksek Enflasyonlu Ekonomilerde Finansal Raporlamaya İlişkin Türkiye Muhasebe Standardı" ("TMS 29") uyarınca enflasyon düzeltilmesine tabi tutulmuştur. BDDK tarafından 28 Nisan 2005 tarihinde ve BDDK DZM. 2/13/-d-5 sayı ile yayımlanan genelge ile enflasyon muhasebesi uygulamasını gerektiren göstergelerin ortadan kalktığı belirtilmiş ve 1 Ocak 2005 tarihi itibarıyla enflasyon muhasebesi uygulamasına son verilmiştir.

4. Finansal tablo gösterimlerindeki değişikliklere ilişkin açıklamalar

Bulunmamaktadır.

THE ROYAL BANK OF SCOTLAND PLC MERKEZİ EDİNBURGH İSTANBUL ŞUBESİ
31 ARALIK 2015 TARİHİ İTİBARIYLA KONSOLİDE OLMAYAN
FINANSAL TABLOLARA İLİŞKİN AÇIKLAMA VE DİPNOTLAR
(Para birimi: Tutarlar Bin Türk Lirası olarak ifade edilmiştir.)

II. Finansal araçların kullanım stratejisi ve yabancı para cinsinden işlemlere ilişkin açıklamalar

Şube'nin kaynakları çeşitli vade dilimlerinde mevduat ve dış kaynaklı borçlardan oluşmaktadır. Sağlanan kaynaklar genelde sabit oranlı olup, yüksek getirisi olan finansal aktiflerde değerlendirilmektedir. Kaynakların önemli bir bölümü, getiriyi artırmak ve likiditeyi desteklemek amacı ile Türk Lirası devlet iç borçlanma senetleri ile dikkatli ve seçici bir yaklaşımla kredilere tahsis edilmektedir. Vadesi gelmiş bütün yükümlülüklerin karşılanabilirliğini sağlayıcı likidite yapısı, fonlama kaynaklarını çeşitlendirerek, yeterli düzeyde nakit ve nakde dönüşebilir varlık bulundurarak oluşturulmaktadır. Kaynakların vade yapısı ile plasmanların vade yapısı ve getirisi piyasa şartları elverdiğince dikkate alınmaktadır.

Şube, para ve sermaye piyasalarındaki kısa vadeli kur, faiz ve fiyat hareketleri karşısında ve piyasa koşullarına göre risk limitleri dahilinde çeşitli riskler alabilmektedir. Bu riskler Şube'nin Risk Yönetimi Sistemi'nde sürekli olarak izlenmekte; aşım ya da piyasa verilerindeki değişimler sonucunda gerekli tedbirler alınmaktadır.

Faiz riskinden korunmak için, sabit ve değişken faizli aktifler ile pasifler, vade yapıları da gözetilerek, dengede tutulmaktadır.

Gerek döviz cinsi gerekse vade yapıları gözetilerek bilançonun aktif-pasif dengesi günlük olarak izlenmektedir. Kısa süreli alınan pozisyon riskleri ise, vadeli işlem, swap gibi türev ürünleri ile karşılanmaktadır.

Yabancı para işlemlerin dönüştürülmesinde ve bunların finansal tablolara yansıtılmasında kullanılan kur değerleri

Şube'nin yabancı para ile yapmış olduğu işlemler, ("TMS 21") "Kur Değişiminin Etkileri" standardı esas alınarak muhasebeleştirilmiş olup, yabancı para işlemlerden doğan kur farkı gelirleri ve giderleri işlemin yapıldığı tarihteki geçerli kurlar üzerinden Türk Lirası'na çevrilmekte ve kayıtlara intikal ettirilmektedir. İlgili dönem sonlarında, yabancı para aktif ve pasif hesapların bakiyeleri dönem sonu Şube kurlarından Türk Lirası'na çevrilmiş ve oluşan kur farkları kambiyo kârı ve zararı olarak kayıtlara yansıtılmıştır. İlgili dönem sonları itibarıyla değerlemeye esas alınan Şube döviz alış kurları aşağıdaki gibidir.

	31 Aralık 2015	31 Aralık 2014
ABD Doları	2.9233 TL (tam TL)	2.3311 TL (tam TL)
Avro	3.1867 TL (tam TL)	2.8298 TL (tam TL)

III. Vadeli işlem ve opsiyon sözleşmeleri ile türev ürünlerine ilişkin açıklamalar

("TMS 39") "Finansal Araçlar: Muhasebeleştirme ve Ölçme" standardı uyarınca riskten korunma aracı olarak değerlendirilmeyen vadeli döviz alım-satım sözleşmeleri, swap, opsiyon ve futures işlemleri alım satım amaçlı işlemler olarak sınıflandırılmaktadır. Vadeli döviz alım-satım sözleşmelerinin rayiç değeri piyasa fiyatı ile hesaplanmakta, ortaya çıkan gerçekleşmemiş kâr ve zarar tutarları cari dönem gelir tablosuna yansıtılmaktadır.

Şube'nin türev işlemleri ağırlıklı olarak, yabancı para pozisyon riskini azaltmak ve yabancı para pozisyonunun kompozisyonunu korumak amacıyla yapılan, vadeli döviz alım-satım ve swap para alım satım sözleşmelerinden oluşmaktadır.

Türev işlemler rayiç değer yöntemi ile değerlendirilmekte ve bulunan değer pozitif veya negatif olmasına göre bilançoda sırasıyla, "Alım Satım Amaçlı Türev Finansal Varlıklar" ve "Alım Satım Amaçlı Türev Finansal Borçlar" içerisinde gösterilmektedir. Yapılan değerlendirme sonucu alım-satım amaçlı türev işlemlerde meydana gelen farklar gelir tablosunda "Ticari Kâr/Zarar" hesabına yansıtılmaktadır. Türev işlemlerden doğan yükümlülükler ve alacaklar sözleşme tutarları üzerinden nazım hesaplara kaydedilmektedir.

THE ROYAL BANK OF SCOTLAND PLC MERKEZİ EDİNBURGH İSTANBUL ŞUBESİ
31 ARALIK 2015 TARİHİ İTİBARIYLA KONSOLİDE OLMAYAN
FİNANSAL TABLOLARA İLİŞKİN AÇIKLAMA VE DİPNOTLAR
(Para birimi: Tutarlar Bin Türk Lirası olarak ifade edilmiştir.)

IV. Faiz gelir ve giderine ilişkin açıklamalar

İç Verim Oranı Yöntemi kullanılarak hesaplanan faiz gelirleri ve giderleri tahakkuk esasına göre muhasebeleştirilmektedir. 1 Kasım 2006 tarih ve 26333 sayılı Resmi Gazete’de yayımlanan “Bankalarca Kredilerin ve Diğer Alacakların Niteliklerinin Belirlenmesi ve Bunlar İçin Ayrılacak Karşılıklara İlişkin Usul ve Esaslar Hakkında Yönetmelik” uyarınca donuk alacak haline gelen kredilerin faiz reeskontları iptal edilmekte ve söz konusu krediler yine aynı mevzuat uyarınca canlı krediler içinde sınıflandırılıncaya veya tahsil edilinceye kadar faiz reeskontu hesaplanmamaktadır.

V. Ücret ve komisyon gelir ve giderlerine ilişkin açıklamalar

Bankacılık hizmet gelirleri tahsil edildikleri dönemde gelir kaydedilmektedir.

Finansal yükümlülüklerle ilişkin olarak diğer kurum ve kuruluşlara ödenen ve işlem maliyetini oluşturan kredi ücret ve komisyon giderleri peşin ödenmiş gider hesabında takip edilmekte olup, ilgili kredinin faiz giderinin bir parçası olarak değerlendirilmektedir.

Herhangi bir vadeli işleme ilişkin olarak tahsil edilen/ödenen ücret ve komisyon gelir/giderleri tahakkuk esasına göre kayıtlara intikal ettirilmektedir.

Sözleşmeler yoluyla sağlanan ya da üçüncü bir gerçek veya tüzel kişi için varlık alımı, ortaklık alımı veya satımı gibi işlemlere ilişkin danışmanlık ve proje hizmetleri yoluyla sağlanan gelirler, niteliğine göre işlemlerin tamamlanması, hizmetin verilmesi süresince veya tahsil edildiklerinde gelir kaydedilmektedir.

VI. Finansal varlıklara ilişkin açıklamalar

Finansal varlıklar; nakit mevcudunu, sözleşmeden doğan ve karşı taraftan nakit veya başka bir finansal varlık edinme veya karşılıklı olarak finansal araçları değiştirme hakkını ya da karşı tarafın sermaye aracı işlemlerini ifade eder. Finansal varlıklar; gerçeğe uygun değerlendirme farkı kâr/zarara yansıtılan finansal varlıklar, vadeye kadar elde tutulacak yatırımlar, satılmaya hazır finansal varlıklar ve krediler ve alacaklar olarak dört grupta sınıflandırılmaktadır. Finansal varlıkları sınıflandırma işlemi ilgili finansal varlığın edinilmesi sırasında yapılmaktadır.

Bütün finansal varlıklar ve yükümlülükler alım ve satım işlemleri “teslim tarihi”ne göre kayıtlara alınmakta ve kayıtlardan çıkarılmaktadır. Alım satım amaçlı finansal varlık ve yükümlülükler ile satılmaya hazır finansal varlıkların değerlerinde işlem tarihi ile teslim tarihi arasında oluşan fark kayıtlara yansıtılmaktadır.

1. Gerçeğe uygun değerlendirme farkı kâr/zarara yansıtılan finansal varlıklar

Bu sınıfın iki alt kalemi bulunmaktadır: “Alım satım amaçlı olarak elde tutulan finansal varlıklar” ile ilk kayda alınma sırasında “Gerçeğe uygun değerlendirme farkı kâr/zarara yansıtılan olarak sınıflandırılan finansal varlıklar”.

1.1 Alım-satım amaçlı finansal varlıklar

Alım satım amaçlı menkul değerler, piyasada kısa dönemde oluşan fiyat ve benzeri unsurlardaki dalgalanmalardan kâr sağlama amacıyla elde edilen veya elde edilme nedeninden bağımsız olarak, kısa dönemde kâr sağlamaya yönelik bir portföyün parçası olan menkul değerlerdir. Alım satım amaçlı finansal varlıklar, bilançoya ilk olarak işlem maliyetleri de dahil olmak üzere maliyet değerleri ile yansıtılmakta ve kayda alınmalarını müteakiben gerçeğe uygun değerlendirme farkı ile değerlemeye tabi tutulmaktadır. Yapılan değerlendirme sonucu oluşan kazanç ve kayıplar kâr/zarar hesaplarına dahil edilmektedir. Alım satım amaçlı finansal varlıklardan kazanılan faizler faiz gelirleri içerisinde ve elde edilen kâr payları temettü gelirleri içerisinde gösterilmektedir.

Türev finansal araçlar da riskten korunma aracı olarak tanımlanmadığı sürece alım satım amaçlı finansal varlıklar olarak sınıflandırılmaktadır.

THE ROYAL BANK OF SCOTLAND PLC MERKEZİ EDİNBURGH İSTANBUL ŞUBESİ
31 ARALIK 2015 TARİHİ İTİBARIYLA KONSOLİDE OLMAYAN
FİNANSAL TABLOLARA İLİŞKİN AÇIKLAMA VE DİPNOTLAR
(Para birimi: Tutarlar Bin Türk Lirası olarak ifade edilmiştir.)

1.2. Gerçeğe uygun değer farkı kâr/zarara yansıtılan olarak sınıflanan finansal varlıklar

Şube'nin gerçeğe uygun değer farkı kâr/zarara yansıtılan olarak sınıflandırılan finansal varlıkları bulunmamaktadır.

2. Satılmaya hazır finansal varlıklar

Satılmaya hazır finansal varlıklar, krediler ve alacaklar ile vadeye kadar elde tutulacak yatırımlar ve gerçeğe uygun değer farkı kâr/zarara yansıtılan finansal varlıklar dışında kalan finansal varlıkları ifade etmektedir.

Satılmaya hazır finansal varlıkların etkin faiz oranı kullanılarak bulunan iskonto edilmiş değeri ile maliyeti arasındaki fark kâr/zarara yansıtılmakta, rayiç değer farkı ile etkin faiz oranı kullanılarak bulunmuş iskonto edilmiş değeri arasındaki fark ise özkaynak kalemleri arasında bulunan "Menkul Değerler Değerleme Farkları" hesabına kaydedilmektedir.

Satılmaya hazır finansal varlıklar elden çıkarıldığında, menkul değerler değerlendirme farklarına hesabına kaydedilmiş olan rayiç değer farkları gelir tablosuna aktarılır.

3. Vadeye kadar elde tutulacak yatırımlar

Şube'nin vadeye kadar elde tutulacak yatırımları bulunmamaktadır.

4. Krediler ve alacaklar

Krediler ve alacaklar borçluya para, mal veya hizmet sağlama yoluyla yaratılan finansal varlıkları ifade etmektedir.

Krediler ve alacaklar, ("TMS 39") "Finansal Araçlar: Muhasebeleştirme ve Ölçme" standardı uyarınca muhasebeleştirilmektedir.

Kredilerin ilk kaydı "elde etme maliyeti üzerinden" yapılmaktadır. Kayda alınmalarını izleyen dönemde krediler ve alacaklar etkin faiz oranı kullanılarak iskonto edilmiş değerleriyle kayıtlara yansıtılmaktadır.

Şube kullandırmış olduğu kredilerin tahsil edilemeyeceğine ilişkin bulguların tespiti halinde söz konusu kredileri, 1 Kasım 2006 tarih ve 26333 sayılı Resmi Gazete'de yayımlanan "Bankalarca Kredilerin ve Diğer Alacakların Niteliklerinin Belirlenmesi ve Bunlar İçin Ayrılacak Karşılıklara İlişkin Usul ve Esaslar Hakkında Yönetmelik" in öngördüğü üzere takip hesaplarına intikal ettirmekte ve bu kredilere özel karşılık ayırmaktadır. Söz konusu özel karşılıklar, "Karşılık ve Değer Düşme Giderleri - Özel Karşılık Giderleri" hesapları kullanılarak kâr-zarar hesaplarına intikal ettirilmektedir. Bu tür kredilerle ilgili olarak yapılan tahsilatlarda öncelikle söz konusu kredinin anapara borçları karşılanmakta, ardından faiz alacakları tahsil edilmektedir.

Söz konusu kredilerle ilgili cari dönem içinde ayrılan karşılıklara ait tahsilatlar konsolide olmayan gelir tablosunda "Kredi ve Diğer Alacaklar Değer Düşüş Karşılığı" hesabına, önceki dönemlerde karşılık ayrılmış olan kredilere ait anapara tahsilatları "Diğer Faaliyet Gelirleri" hesabına, faiz gelirleri ise "Takipteki Alacaklardan Alınan Faizler" hesabına kaydedilmektedir.

THE ROYAL BANK OF SCOTLAND PLC MERKEZİ EDİNBURGH İSTANBUL ŞUBESİ
31 ARALIK 2015 TARİHİ İTİBARIYLA KONSOLİDE OLMAYAN
FİNANSAL TABLOLARA İLİŞKİN AÇIKLAMA VE DİPNOTLAR
(Para birimi: Tutarlar Bin Türk Lirası olarak ifade edilmiştir.)

VII. Finansal varlıklarda değer düşüklüğüne ilişkin açıklamalar

Finansal araçların gelecekte beklenen nakit akışlarının “Etkin Faiz (İç Verim) Oranı Yöntemi” ile iskonto edilmek suretiyle hesaplanan tahmini tahsil edilebilir tutarının veya varsa gerçeğe uygun değerine göre muhasebeleştirilen tutarının defter değerinden düşük olması durumunda söz konusu finansal aracın zafiyete uğradığı kabul edilir. Finansal araçların zafiyete uğraması sonucu oluşan değer düşüklüğü için karşılık ayrılır ve ayrılan karşılık gider hesapları ile ilişkilendirilir.

VIII. Finansal araçların netleştirilmesine ilişkin açıklamalar

Finansal varlıklar ve borçların, yasal olarak netleştirilmesinin mümkün olması ve varlık ve yükümlülüğün net tutarlar üzerinden tahsil edilme veya ödenme niyetinin olması halinde söz konusu finansal varlık ve yükümlülükler bilançoda net tutarlarıyla gösterilmektedir.

IX. Satış ve geri alış anlaşmaları ve menkul değerlerin ödünç verilmesi işlemlerine ilişkin açıklamalar

Geri alış anlaşması (repo) çerçevesinde müşterilere satılan devlet tahvili ve hazine bonoları ilişikteki bilançonun aktifinde “Alım Satım Amaçlı Menkul Değerler” ve “Satılmaya Hazır Finansal Varlıklar” içerisinde, repo işlemlerinden elde edilen fonlar ise bilançonun pasifinde “Repo İşlemlerinden Sağlanan Fonlar” içerisinde gösterilmektedir. İlgili repo anlaşmaları ile belirlenen satım ve geri alım fiyatları arasındaki farkın döneme isabet eden kısmı için gider reeskontu hesaplanmaktadır. Repo işlemlerinden elde edilen fonlar için, hesaplanan faiz gider reeskontları bilançonun pasifleri arasındaki “Repo İşlemlerinden Sağlanan Fonlar” hesabında izlenmektedir.

Geri satım taahhüdü ile alınmış menkul kıymetler (ters repo) ise bilançoda “Ters Repo İşlemlerinden Alacaklar” kalemi altında takip edilmektedir. Ters repo anlaşmaları ile belirlenen alım ve geri satım fiyatları arasındaki farkın döneme isabet eden kısmı için etkin faiz oranı yöntemine göre faiz gelir reeskontu hesaplanmaktadır.

X. Satış amaçlı elde tutulan ve durdurulan faaliyetlere ilişkin duran varlıklar ile bu varlıklara ilişkin borçlar hakkında açıklamalar

Bir duran varlığın defter değerinin sürdürülmekte olan kullanımdan ziyade satış işlemi vasıtası ile geri kazanılacak olması durumunda, söz konusu duran varlık satış amaçlı olarak sınıflandırılır. Satış amacıyla elde tutulan olarak sınıflandırılan elden çıkarılacak bir varlık grubuna ilişkin borçlar da bilançoda diğer borçlardan ayrı olarak gösterilir. Bu varlık ve borçlar mahsup edilmez ve tek bir tutar olarak gösterilmez.

Durdurulan bir faaliyet, bir bankanın elden çıkarılan veya satış amacıyla elde tutulan olarak sınıflandırılan bir kısmıdır. Ayrı bir ana iş kolunu veya faaliyetlerin coğrafi bölgesini ifade eder. Ayrı bir ana iş kolunun veya faaliyetlerin coğrafi bölgesinin tek başına koordine edilmiş bir plan çerçevesinde satışının bir parçasıdır veya sadece yeniden satış amacı ile elde edilen bir bağlı ortaklıktır.

THE ROYAL BANK OF SCOTLAND PLC MERKEZİ EDİNBURGH İSTANBUL ŞUBESİ
31 ARALIK 2015 TARİHİ İTİBARIYLA KONSOLİDE OLMAYAN
FİNANSAL TABLOLARA İLİŞKİN AÇIKLAMA VE DİPNOTLAR
(Para birimi: Tutarlar Bin Türk Lirası olarak ifade edilmiştir.)

XI. Şerefiye ve diğer maddi olmayan duran varlıklara ilişkin açıklamalar

Bilanço tarihi itibarıyla ilişikteki finansal tablolarda şerefiye bulunmamaktadır.

Tüm maddi olmayan duran varlıklar (“TMS 38”) “Maddi Olmayan Duran Varlıklar” standardı uyarınca kayıtlara maliyet bedelinden alınmaktadır. Maddi olmayan duran varlıkların maliyetleri, 1 Ocak 2005 tarihinden önce aktife giren varlıklar için aktife girdikleri tarihten yüksek enflasyon döneminin sona erdiği tarih kabul edilen 31 Aralık 2004’e kadar geçen süre dikkate alınıp enflasyon düzeltilmesine tabi tutularak, 1 Ocak 2005’ten sonraki girişler ise satın alınan bedelleri dikkate alınarak finansal tablolara yansıtılmıştır.

Varlığın faydalı ömrünün tespiti, varlığın beklenen kullanım süresi, teknik, teknolojik veya diğer türdeki eskime gibi hususlar değerlendirilerek yapılmaktadır. Maddi olmayan varlıkların tükenme ve itfa payları, ilgili varlıkların tanımlı faydalı ömürleri dikkate alınarak hesaplanmaktadır.

XII. Maddi duran varlıklara ilişkin açıklamalar

Maddi duran varlıklar (“TMS 16”) “Maddi Duran Varlıklar” standardı uyarınca kayıtlara maliyet bedelinden alınmaktadır. Maddi duran varlıkların maliyetleri, 1 Ocak 2005 tarihinden önce aktife giren varlıklar için aktife girdikleri tarihten yüksek enflasyon döneminin sona erdiği tarih kabul edilen 31 Aralık 2004’e kadar geçen süre dikkate alınıp enflasyon düzeltilmesine tabi tutularak 1 Ocak 2005 tarihinden sonraki girişler ise ilk alış bedelleri dikkate alınarak finansal tablolara yansıtılmıştır. Maddi duran varlıkların amortismanları, ilgili varlıkların faydalı ömürleri dikkate alınarak hesaplanmaktadır.

Kullanılan amortisman oranları aşağıda belirtilmiştir:

	%
Maddi duran varlıklar	
- Büro makineleri	20
- Mobilya / mefruşat	20-33

Maddi duran varlıkların elden çıkarılmasından kaynaklanan kâr ve zarar, net elden çıkarma hasılatı ile ilgili maddi duran varlığın 31 Aralık 2004 tarihine kadar yapılan enflasyon düzeltilmesinden sonraki net defter değerinin farkı olarak gelir tablosunda “Diğer Faaliyet Gelirleri/Giderleri” içerisinde yansıtılmaktadır.

Maddi bir duran varlığa yapılan normal bakım ve onarım harcamaları gider olarak muhasebeleştirilmektedir. Maddi duran varlığın kapasitesini genişleterek kendisinden gelecekte elde edilecek faydayı artıran nitelikteki yatırım harcamaları, maddi duran varlığın maliyetine eklenmektedir. Yatırım harcamaları, varlığın faydalı ömrünü uzatan, varlığın hizmet kapasitesini artıran, üretilen hizmetin kalitesini artıran veya maliyetini azaltan giderler gibi maliyet unsurlarından oluşmaktadır. Maddi duran varlıkların üzerinde rehin, ipotek ve diğer tedbirler veya bunların alımı için verilen taahhütler bulunmamaktadır.

XIII. Yatırım amaçlı gayrimenkullere ilişkin açıklamalar

Yatırım amaçlı gayrimenkuller, kira geliri veya sermaye kazancı ya da her ikisini birden elde etmek amacıyla elde tutulur.

Bilanço tarihi itibarıyla Şube’nin yatırım amaçlı gayrimenkulleri bulunmamaktadır.

XIV. Kiralama işlemlerine ilişkin açıklamalar

Şube, (“TMS 17”) “Kiralama İşlemleri Standardı” uyarınca finansal kiralama yoluyla elde ettiği sabit kıymetlerini “Gerçeğe uygun değeri ile kira ödemelerinin bugünkü değerinden düşük olanı”nı esas almak suretiyle kaydetmektedir. Finansal kiralama yoluyla edinilen maddi veya maddi olmayan kıymetler söz konusu varlıklar içinde sınıflandırılmakta ve faydalı ömürleri esas alınmak suretiyle amortismanına tabi tutulmaktadır. Finansal kiralama yoluyla edinilen varlıkların değerinde bir azalma tespit edildiğinde değer düşüklüğü karşılığı ayrılmaktadır. Finansal kiralama sözleşmelerinden kaynaklanan borçlar, pasifte finansal kiralama borçlarına kaydedilmektedir. Finansal kiralama ile ilgili faiz giderleri gelir tablosuna yansıtılmaktadır.

Şube'nin kiralayıcı konumunda bulunduğu finansal kiralama işlemleri yoktur.

Faaliyet kiralaması konusu sözleşmelerin, süreleri bitmeden sona erdirilmesi durumunda, kiralayıcıya ceza olarak ödenmesi gereken tutarlar kiralamanın sona erdiği dönemde, nakit ödemeye istinaden, gider olarak muhasebeleştirilmektedir.

XV. Karşılıklar ve koşullu yükümlülüklerle ilişkin açıklamalar

Krediler ve diğer alacaklar için ayrılan özel ve genel karşılıklar dışında kalan karşılıklar ve şarta bağlı yükümlülükler, (“TMS 37”) “Karşılıklar, Koşullu Borçlar ve Koşullu Varlıklar” standardı uyarınca; karşılıklar geçmiş olayların bir sonucu olarak ortaya çıktığı anda muhasebeleştirilmekte olup, bununla ilgili olarak Şube tarafından yükümlülük tutarının tahmini yapılarak mali tablolara yansıtılmaktadır. Söz konusu yükümlülük tutarının tahmin edilemediği durumlarda “Şarta bağlı” olarak kabul edilmektedir. Şarta bağlı yükümlülükler için şartın gerçekleşme olasılığı yüksek ise ve güvenilir olarak ölçülebiliyorsa karşılık ayrılmakta, güvenilir olarak ölçülemiyorsa ya da şartın gerçekleşme olasılığı yoksa veya az ise bu yükümlülük dipnotlarda açıklanmaktadır.

XVI. Çalışanların haklarına ilişkin yükümlülüklerle ilişkin açıklamalar

Türkiye’de mevcut kanunlar ve toplu iş sözleşmeleri hükümlerine göre kıdem tazminatı, emeklilik veya işten çıkarılma durumunda ödenmektedir. Güncellenmiş olan TMS 19 Çalışanlara Sağlanan Faydalar Standardı (“TMS 19”) uyarınca söz konusu türdeki ödemeler tanımlanmış emeklilik fayda planları olarak nitelendirilir. Bilançoda muhasebeleştirilen kıdem tazminatı yükümlülüğü, tüm çalışanların Altıncı Bölüm Not I.1’de açıklanan gelişmeler çerçevesinde işten ayrılmaları dolayısıyla ileride doğması beklenen yükümlülük tutarlarının bugünkü değerine göre hesaplanmış ve finansal tablolara yansıtılmıştır.

Bilanço tarihinden itibaren 12 aydan daha uzun sürede sözleşme süresi dolacak belirli süreli sözleşme ile istihdam edilen çalışan bulunmamaktadır.

Şube, izin ve ihbar tazminatlarından doğan yükümlülükler için karşılık ayırmaktadır.

Şube, sözleşmeye bağlı bir zorunluluk ya da zımni bir yükümlülük yaratan geçmiş bir uygulamanın olduğu durumlarda ikramiye ödemeleri için karşılık ayırmaktadır. Şube çalışanlarının üyesi bulunduğu vakıf, sandık ve benzeri kuruluşlar yoktur.

THE ROYAL BANK OF SCOTLAND PLC MERKEZİ EDİNBURGH İSTANBUL ŞUBESİ
31 ARALIK 2015 TARİHİ İTİBARIYLA KONSOLİDE OLMAYAN
FİNANSAL TABLOLARA İLİŞKİN AÇIKLAMA VE DİPNOTLAR
(Para birimi: Tutarlar Bin Türk Lirası olarak ifade edilmiştir.)

XVII. Vergi uygulamalarına ilişkin açıklamalar

1. Cari vergi

Kurum kazançları % 20 oranında kurumlar vergisine tabidir. Bu oran, kurumların ticari kazancına vergi yasaları gereğince indirimi kabul edilmeyen giderlerin ilave edilmesi ve vergi yasalarında yer alan istisnaların indirilmesi sonucu bulunacak vergi matrahına uygulanır. Kâr dağıtılmadığı takdirde başka bir vergi ödenmemektedir.

Türkiye'deki bir işyeri ya da daimi temsilcisi aracılığı ile gelir elde eden kurumlar ile Türkiye'de yerleşik kurumlara ödenen kâr paylarından (temettü) stopaj yapılmaz. 23 Temmuz 2006 tarih ve 26237 sayılı Resmi Gazete'de yayımlanan 2006/10731 sayılı Bakanlar Kurulu kararı ile 5520 Sayılı Kurumlar Vergisi Kanunu'nun 15 ve 30'uncu maddelerinde yer alan bazı tevkifat oranları yeniden belirlenmiştir. Bu bağlamda Türkiye'de bir işyeri ya da daimi temsilcisi aracılığı ile gelir elde eden dar mükellef kurumlar ile Türkiye'de yerleşik kurumlara yapılanlar dışındaki temettü ödemeleri üzerinde % 10 oranında uygulanan stopaj oranı % 15'e çıkarılmıştır. Dar mükellef kurumlara ve gerçek kişilere yapılan kâr dağıtımlarına ilişkin stopaj oranlarının uygulanmasında, ilgili Çifte Vergilendirmeyi Önleme Anlaşmalar'ında yer alan uygulamalar da göz önünde bulundurulur. Kârın sermayeye ilavesi, kâr dağıtımı sayılmaz ve stopaj uygulanmaz.

Geçici vergiler o yıl kazançlarının tabi olduğu kurumlar vergisi oranında hesaplanarak ödenir. Yıl içinde ödenen geçici vergiler, o yılın yıllık kurumlar vergisi beyannamesi üzerinden hesaplanan kurumlar vergisine mahsup edilebilmektedir.

Türk vergi mevzuatına göre beyanname üzerinde gösterilen mali zararlar, 5 yılı aşmamak kaydıyla dönem kurum kazancından indirilebilirler. Ancak; mali zararlar, geriye dönük olarak önceki yıllarda oluşan kârlardan düşülemez.

Türkiye'de ödenecek vergiler konusunda vergi otoritesi ile mutabakat sağlamak gibi bir uygulama bulunmamaktadır. Kurumlar vergisi beyannameleri hesap döneminin kapandığı ayı takip eden dördüncü ayın 25'inci günü akşamına kadar bağlı bulunan vergi dairesine verilir. Bununla beraber, vergi incelemesine yetkili makamlar beş yıl zarfında muhasebe kayıtlarını inceleyebilir ve hatalı işlem tespit edilirse ödenecek vergi miktarları değişebilir.

2. Ertelenmiş vergi

Şube, raporlama standartları kapsamında hazırlamış olduğu bilanço ile vergi mevzuatı uyarınca hazırladığı bilanço arasındaki geçici farkları için ("TMS 12") "Gelir Vergileri" standardı uyarınca ertelenmiş vergi hesaplamakta ve muhasebeleştirilmektedir.

Ertelenmiş vergi yükümlülüğü vergilendirilebilir geçici farkların tümü için hesaplanırken, indirilebilir geçici farklardan oluşan ertelenmiş vergi varlıkları, gelecekte vergiye tabi kâr elde etmek suretiyle bu farklardan yararlanmanın kuvvetle muhtemel olması şartıyla hesaplanmaktadır.

Şube'nin ertelenmiş vergi aktif ve pasifleri konsolide olmayan bilançoda netleştirilerek gösterilmektedir.

Doğrudan özkaynaklar ile ilişkilendirilen varlıklarla ilgili ertelenmiş vergiler özkaynaklar hesap grubuyla ilişkilendirilmiş ve bu grupta yer alan ilgili hesaplarla netleştirilmiştir.

THE ROYAL BANK OF SCOTLAND PLC MERKEZİ EDİNBURGH İSTANBUL ŞUBESİ
31 ARALIK 2015 TARİHİ İTİBARIYLA KONSOLİDE OLMAYAN
FİNANSAL TABLOLARA İLİŞKİN AÇIKLAMA VE DİPNOTLAR
(Para birimi: Tutarlar Bin Türk Lirası olarak ifade edilmiştir.)

XVIII. Borçlanmalara ilişkin ilave açıklamalar

Borçlanmayı temsil eden araçlar; işlem tarihinde elde etme maliyeti ile kayda alınmakta kayda alınmalarını takiben etkin faiz oranı kullanılarak iskonto edilmiş değerleri üzerinden izlenmektedir. Borçlanma tutarlarına ilişkin döneme isabet eden faiz gideri tutarları mali tablolara yansıtılmıştır. Bilanço tarihi itibarıyla Şube'nin ihraç etmiş olduğu borçlanmayı temsil eden finansal araçlar bulunmamaktadır.

XIX. İhraç edilen hisse senetlerine ilişkin açıklamalar

Hisse senedi ihracı ile ilgili açıklamalar Beşinci Bölüm II.12 no'lu notta sunulmuştur.

XX. Aval ve kabullere ilişkin açıklamalar

Aval ve kabuller, olası borç ve taahhüt olarak bilanço dışı yükümlülükler arasında izlenmektedir. Aval ve kabullere ilişkin nakit işlem, müşterilerin ödemeleri ile eş zamanlı olarak gerçekleştirilmektedir. Bilanço tarihi itibarıyla aktif karşılığı bir yükümlülük olarak gösterilen aval ve kabuller bulunmamaktadır.

XXI. Devlet te viklerine ilişkin açıklamalar

Bilanço tarihi itibarıyla Şube'nin kullandığı devlet teşviği ve devlet yardımları bulunmamaktadır.

XXII. Raporlamanın bölümlenmeye göre yapılmasına ilişkin açıklamalar

Faaliyet bölümlerine göre raporlama Dördüncü Bölüm XI. no'lu dipnotta sunulmuştur.

XXIII. Diğer hususlar

1. Nakit ve nakde eşdeğer varlıklar

Nakit akış tablolarının hazırlanmasına esas olan "Nakit"; kasa, efektif, yoldaki paralar ve satın alınan banka çekleri ile TCMB dahil bankalardaki vadesiz mevduat olarak, "Nakde eşdeğer varlık" ise orjinal vadesi üç aydan kısa olan bankalararası para piyasası plasmanları ve bankalardaki vadeli depolar olarak tanımlanmaktadır.

DÖRDÜNCÜ BÖLÜM

MALİ BÜNYEYE İLİŞKİN BİLGİLER

I. Sermaye yeterliliği standart oranına ilişkin açıklamalar

31 Aralık 2015 tarihi itibarıyla konsolide olmayan sermaye yeterliliği standart oranı %93.49'dur. (31 Aralık 2014 %40.73)

1. Sermaye yeterliliği standart oranının tespitinde kullanılan risk ölçüm yöntemleri

Sermaye yeterliliği standart oranının hesaplanması 28 Haziran 2012 tarih ve 28337 sayılı Resmî Gazete'de yayımlanan "Bankaların Sermaye Yeterliliğinin Ölçülmesine ve Değerlendirilmesine İlişkin Yönetmelik" çerçevesinde yapılmaktadır. Sermaye yeterliliği standart oranının hesaplanmasında hesap ve kayıt düzenine ilişkin mevzuata uygun olarak düzenlenen veriler kullanılır. Ayrıca; "Bankaların İç Denetim ve Risk Yönetimi Sistemleri Hakkındaki Yönetmelik" esaslarına göre piyasa riski tutarı hesaplanarak sermaye yeterliliği standart oranına dahil edilmiştir.

Özkaynak hesabında sermayeden indirilen değer olarak dikkate alınan tutarlar, risk ağırlıklı varlıklar, gayrinakdi krediler ve yükümlülüklerin hesaplanmasına dahil edilmez. Risk ağırlıklı varlıkların hesaplanmasında, tükenme ve değer kaybı ile karşı karşıya olan varlıklar; ilgili amortismanlar ve karşılıklar düşüldükten sonra kalan net tutarlar üzerinden hesaplara alınır.

Kredi riski Standart Yaklaşım Yaklaşımına göre, finansal teminatların kredi riski azaltım etkileri ise Basit Finansal Teminat Yöntemi kullanılmak suretiyle hesaplanmaktadır. Nakdi risk tutarları, "Bankaların Sermaye Yeterliliğinin Ölçülmesine ve Değerlendirilmesine İlişkin Yönetmelik" madde 6 kapsamında sınıflandırılmakta, "Kredi Riski Azaltım Tekniklerine İlişkin Tebliğ" kapsamında risk azaltım teknikleri kullanılarak "Bankaların Sermaye Yeterliliğinin Ölçülmesine ve Değerlendirilmesine İlişkin Yönetmelik -Ek1" uyarınca risk ağırlıkları uygulanmaktadır.

Gayrinakdi krediler ve taahhütlerin risk tutarı, 1/11/2006 tarihli ve 26333 sayılı Resmî Gazete'de yayımlanan Bankalarca Kredilerin ve Diğer Alacakların Niteliklerinin Belirlenmesi ve Bunlar İçin Ayrılacak Karşılıklara İlişkin Usul ve Esaslar Hakkında Yönetmeliğe istinaden ayrılan özel karşılıklar düşüldükten sonraki net tutarlarına yüksek riskli ise yüzde yüz; orta riskli ise yüzde elli, orta/düşük riskli ise yüzde yirmi ve düşük riskli ise yüzde sıfır oranı uygulanmak suretiyle hesaplanır. Bulunan tutara; "Bankaların Sermaye Yeterliliğinin Ölçülmesine ve Değerlendirilmesine İlişkin Yönetmelik -Ek1" uyarınca risk ağırlıkları uygulanmaktadır.

Türev Finansal Araçlar ile ilgili işlemlerde, kredi riskine esas tutarların hesaplanmasında, karşı taraftan olan alacaklar, "Bankaların Sermaye Yeterliliğinin Ölçülmesine ve Değerlendirilmesine İlişkin Yönetmelik" in 21. maddesi ve anılan yönetmelik -Ek 2 uyarınca krediye dönüştürülerek ilgili risk grubuna dahil edilerek ilgili risk grubunun ağırlığı ile ikinci defa ağırlıklandırılır. Banka türev finansal araçlara ilişkin risk tutarlarını "Gerçeğe Uygun Değerine Göre Değerleme Yöntemi"ni kullanmak suretiyle hesaplamaktadır.

THE ROYAL BANK OF SCOTLAND PLC MERKEZİ EDİNBURGH İSTANBUL ŞUBESİ
31 ARALIK 2015 TARİHİ İTİBARIYLA KONSOLİDE OLMAYAN
FİNANSAL TABLOLARA İLİŞKİN AÇIKLAMA VE DİPNOTLAR
(Para birimi: Tutarlar Bin Türk Lirası olarak ifade edilmiştir.)

2. Sermaye yeterliliği standart orama ilişkin bilgiler

	Cari Dönem 31 Aralık 2015						Önceki Dönem 31 Aralık 2014					
	0%	10%	20%	50%	75%	100%	0%	10%	20%	50%	75%	100%
Kredi Riskine Esas Tutar Risk Sınıfları												
Merkezi yönetimlerden veya merkez bankalarından şarta bağlı olan ve olmayan alacaklar	270.747	-	118.048	67.624	425	184.230	455.082	-	352.138	83.708	351	685.726
Bölgesel yönetimlerden veya yerel yönetimlerden şarta bağlı olan ve olmayan alacaklar	-	-	-	-	-	-	-	-	-	-	-	-
İdari Birimlerden ve Ticari Olmayan Girişimlerden şarta bağlı olan ve olmayan alacaklar	-	-	-	-	-	-	-	-	-	-	-	-
Çok taraflı kalkınma bankalarından şarta bağlı olan ve olmayan alacaklar	-	-	-	-	-	-	-	-	-	-	-	-
Ulaştırarak işletimlerden şarta bağlı olan ve olmayan alacaklar	-	-	-	-	-	-	-	-	-	-	-	-
Bankalar ve aracı kurumlarından şarta bağlı olan ve olmayan alacaklar	-	-	67	76.767	-	400	-	-	151	167.399	-	24.329
Şarta bağlı olan ve olmayan kurumsal alacaklar	569	-	-	-	566	164.228	542	-	-	-	468	583.337
Şarta bağlı olan ve olmayan perakende alacaklar	-	-	-	-	-	-	-	-	-	-	-	-
Tahsilat gecikmiş alacaklar	-	-	-	-	-	-	-	-	-	-	-	-
Kurumsal riski yüksek olarak belirlenen alacaklar	-	-	-	-	-	563	-	-	-	-	-	620
İpotek teminatlı menkul kıymetler	-	-	-	-	-	-	-	-	-	-	-	-
Menkul kıymetleştirme pozisyonları	-	-	-	-	-	-	-	-	-	-	-	-
Bankalar ve aracı kurumlarından olan kısa vadeli alacaklar ile kısa vadeli kurumsal alacaklar	-	-	-	-	-	-	-	-	-	-	-	-
Kolektif yatırım kuruluşu niteliğindeki yatırımlar	-	-	-	-	-	-	-	-	-	-	-	-
Diğer alacaklar	-	-	-	-	-	19.039	507	-	-	-	-	77.440
Toplam Risk Ağırlıklı Varlıklar	271.316	-	590.241	135.247	566	184.230	456.131	-	1.760.692	167.416	468	685.726
												484
												77

3. Sermaye yeterliliği standart orama ilişkin özet bilgi

	Cari Dönem 31 Aralık 2015	Önceki Dönem 31 Aralık 2014
Kredi Riski İçin Gerekli Sermaye Yükümlülüğü (Kredi Riskine Esas Tutar*0,08) (KRSY)	29.644	89.824
Piyasa Riski İçin Gerekli Sermaye Yükümlülüğü (Piyasa Riskine Esas Tutar) (PRSY)	377	3.389
Operasyonel Riski İçin Gerekli Sermaye Yükümlülüğü (Operasyonel Riskine Esas Tutar) (ORSY)	22.744	20.500
Özkaynak	616.607	578.878
Özkaynak / (KRSY+PRSY+ORSY)*12,5*100	%693,49	%640,73
Ana Sermaye/((KRSY+PRSY+ORSY) *12,5*100)	%693,24	%640,21
Çekirdek Sermaye/((KRSY+PRSY+ORSY) *12,5*100)	%693,64	%640,39

THE ROYAL BANK OF SCOTLAND PLC MERKEZİ EDİNBURGH İSTANBUL ŞUBESİ
31 ARALIK 2015 TARİHİ İTİBARIYLA KONSOLİDE OLMAYAN
FİNANSAL TABLOLARA İLİŞKİN AÇIKLAMA VE DİPNOTLAR
(Para birimi: Tutarlar Bin Türk Lirası olarak ifade edilmiştir.)

4. Özkaynak kalemlerine ilişkin bilgiler

	Cari Dönem 31.12.2015	Önceki Dönem 31.12.2014
ÇEKİRDEK SERMAYE	617,605	574,094
Bankanın tasfiyesi halinde alacak hakkı açısından diğer tüm alacaklardan sonra gelen ödenmiş sermaye	173,949	173,949
Hisse Senedi İhraç Primleri	-	-
Hisse Senedi İptal Kârları	-	-
Yedek Akçeler	-	-
Türkiye Muhasebe Standartları (TMS) uyarınca özkaynaklara yansıtılan kazançlar	5,545	5,662
Kâr	440,560	396,425
Net Dönem Kârı	44,135	83,775
Geçmiş Yıllar Karları	396,425	312,650
Muhtemel Serbest Riskler için Ayrılmış Serbest Karşılıkların Ana Sermayenin %25'ine kadar olan kısmı	-	-
İştirakler, bağlı ortaklıklar ve birlikte kontrol edilen ortaklıklardan bedelsiz olarak edinilen ve dönem kârı içerisinde muhasebeleştirilmeyen hisseler	-	-
İndirimler Öncesi Çekirdek Sermaye	620,054	576,036
Çekirdek Sermayeden Yapılacak İndirimler	-	-
Net dönem zararı ile geçmiş yıllar zararı toplamının yedek akçelerle karşılanamayan kısmı ile TMS uyarınca özkaynaklara yansıtılan kayıplar(-)	27	6
Faaliyet kiralaması geliştirme maliyetleri (-)	655	1,284
Şerefiye veya diğer maddi olmayan duran varlıklar ve bunlara ilişkin ertelenmiş vergi yükümlülükleri (-)	291	214
Net ertelenmiş vergi varlığı/vergi borcu (-)	1,476	438
Kanununun 56 ncı maddesinin dördüncü fıkrasına aykırı olarak edinilen paylar (-)	-	-
Bankanın kendi çekirdek sermayesine yapmış olduğu doğrudan veya dolaylı yatırımlar (-)	-	-
Ortaklık paylarının %10 veya daha azına sahip olunan ve konsolide edilmeyen bankalar ve finansal kuruluşların özkaynak unsurlarına yapılan yatırımların net uzun pozisyonları toplamının, bankanın çekirdek sermayesinin %10'nunu aşan kısmı (-)	-	-
Ortaklık paylarının %10'dan daha fazlasına sahip olunan ve konsolide edilmeyen bankalar ve finansal kuruluşların çekirdek sermaye unsurlarına yapılan yatırımların net uzun pozisyonlarının çekirdek sermayenin %10'nunu aşan kısmı (-)	-	-
İpotek hizmeti sunma haklarının çekirdek sermayenin %10'nunu aşan kısmı (-)	-	-
Geçici farklara dayanan ertelenmiş vergi varlıklarının çekirdek sermayenin %10'nunu aşan kısmı (-)	-	-
Bankaların Özkaynaklarına İlişkin Yönetmeliğin Geçici 2 nci maddesinin ikinci fıkrası uyarınca çekirdek sermayenin %15'ini aşan tutarlar (-)	-	-
Ortaklık paylarının %10'dan daha fazlasına sahip olunan ve konsolide edilmeyen bankalar ve finansal kuruluşların çekirdek sermaye unsurlarına yapılan yatırımların net uzun pozisyonlarından kaynaklanan aşım tutarı (-)	-	-
İpotek hizmeti sunma haklarından kaynaklanan aşım tutarı (-)	-	-
Geçici farklara dayanan ertelenmiş vergi varlıklarından kaynaklanan aşım tutarı (-)	-	-
Kurulca belirlenecek diğer kalemler (-)	-	-
Yeterli ilave ana sermaye veya katkı sermaye bulunmaması halinde çekirdek sermayeden indirim yapılacak tutar (-)	-	-
Ortaklık paylarının %10'dan daha fazlasına sahip olunan ve konsolide edilmeyen bankalar ve finansal kuruluşların çekirdek sermaye unsurlarına yapılan yatırımların net uzun pozisyonlarının çekirdek sermayenin %10'nunu aşan kısmı (-)	-	-
İpotek hizmeti sunma haklarının çekirdek sermayenin %10'nunu aşan kısmı (-)	-	-
Geçici farklara dayanan ertelenmiş vergi varlıklarının çekirdek sermayenin %10'nunu aşan kısmı (-)	-	-
Çekirdek Sermayeden Yapılan İndirimler Toplamı	2,449	1,942
Çekirdek Sermaye Toplamı	617,605	574,094
İLAVE ANA SERMAYE	-	-
Çekirdek sermayeye dahil edilmeyen imtiyazlı paylara tekabül eden sermaye ve bunlara ilişkin ihraç primleri	-	-
Kurumca uygun görülen borçlanma araçları ve bunlara ilişkin ihraç primleri (1.1.2014 tarihi sonrası ihraç edilenler/temin edilenler)	-	-
Kurumca uygun görülen borçlanma araçları ve bunlara ilişkin ihraç primleri (1.1.2014 tarihi öncesi ihraç edilenler)	-	-
İndirimler Öncesi İlave Ana Sermaye	-	-
İlave Ana Sermayeden Yapılacak İndirimler	-	-
Bankanın kendi ilave ana sermayesine yapmış olduğu doğrudan veya dolaylı yatırımlar (-)	-	-
Ortaklık paylarının %10 veya daha azına sahip olunan ve konsolide edilmeyen bankalar ve finansal kuruluşların özkaynak unsurlarına yapılan yatırımların net uzun pozisyonları toplamının, bankanın çekirdek sermayesinin %10'nunu aşan kısmı (-)	-	-
Ortaklık paylarının %10 veya daha fazlasına sahip olunan ve konsolide edilmeyen bankalar ve finansal kuruluşların ilave ana sermaye ile katkı sermaye unsurlarına yapılan yatırımların net uzun pozisyonları toplamının, bankanın çekirdek sermayesinin %10'nunu aşan kısmı (-)	-	-
Kurulca belirlenecek diğer kalemler (-)	-	-
Yeterli katkı sermaye bulunmaması halinde ilave ana sermayeden indirim yapılacak tutar (-)	-	-
İlave ana sermayeden yapılan indirimler toplamı	-	-
İlave Ana Sermaye Toplamı	-	-

THE ROYAL BANK OF SCOTLAND PLC MERKEZİ EDİNBURGH İSTANBUL ŞUBESİ
31 ARALIK 2015 TARİHİ İTİBARIYLA KONSOLİDE OLMAYAN
FİNANSAL TABLOLARA İLİŞKİN AÇIKLAMA VE DİPNOTLAR
(Para birimi: Tutarlar Bin Türk Lirası olarak ifade edilmiştir.)

Ana Sermayeden Yapılacak İndirimler	2,651	2,608
Şerefiye veya diğer maddi olmayan duran varlıklar ve bunlara ilişkin ertelenmiş vergi yükümlülüklerinin Bankaların Özkaynaklarına İlişkin Yönetmeliğin Geçici 2 ncimaddesinin birinci fıkrası uyarınca çekirdek sermayeden indirilmeyen kısmı (-)	436	856
Net ertelenmiş vergi varlığı/vergi borcunun Bankaların Özkaynaklarına İlişkin Yönetmeliğin Geçici 2 nci maddesinin birinci fıkrası uyarınca çekirdek sermayeden indirilmeyen kısmı (-)	2,215	1,752
Ana Sermaye Toplamı	614,954	571,486
KATKI SERMAYE	1,653	7,392
Kurumca uygun görülen borçlanma araçları ve bunlara ilişkin ihraç primleri (1.1.2014 tarihi sonrası ihraç edilen/temin edilenler)	-	-
Kurumca uygun görülen borçlanma araçları ve bunlara ilişkin ihraç primleri (1.1.2014 tarihi öncesi ihraç edilenler/temin edilenler)	-	-
Bankanın sermaye artırımlarında kullanılması hissedarlarca taahhüt edilen bankaya rehnedenilmiş kaynaklar	-	-
Genel Karşılıklar	1,653	7,392
İndirimler Öncesi Katkı Sermaye	1,653	7,392
Katkı Sermayeden Yapılacak İndirimler		
Bankanın kendi katkı sermayesine yapmış olduğu doğrudan veya dolaylı yatırımlar (-)	-	-
Ortaklık paylarının %10 veya daha azına sahip olunan ve konsolide edilmeyen bankalar ve finansal kuruluşların özkaynak unsurlarına yapılan yatırımların net uzun pozisyonları toplamının, bankanın çekirdek sermayesinin %10'unu aşan kısmı (-)	-	-
Ortaklık paylarının %10 veya daha fazlasına sahip olunan ve konsolide edilmeyen bankalar ve finansal kuruluşların ilave ana sermaye ile katkı sermaye unsurlarına yapılan yatırımların net uzun pozisyonları toplamının, bankanın çekirdek sermayesinin %10'unu aşan kısmı(-)	-	-
Kurulca belirlenecek diğer kalemler (-)	-	-
Katkı Sermayeden Yapılan İndirimler Toplamı	-	-
Katkı Sermaye Toplamı	1,653	7,392
SERMAYE	616,607	578,878
Kanununun 50 ve 51 inci maddeleri hükümlerine aykırı olarak kullandırılan krediler (-)	-	-
Kanununun 57 nci maddesinin birinci fıkrasındaki sınırı aşan tutarlar ile bankaların alacaklarından dolayı edinmek zorunda kaldıkları ve aynı madde uyarınca elden çıkarmaları gereken emtia ve gayrimenkullerden edinim tarihinden itibaren beş yıl geçmesine rağmen elden çıkarılmayanların net defter değerleri(-)	-	-
Yurt dışında kurulu olanlar da dahil olmak üzere, bankalara, finansal kuruluşlara veya bankanın nitelikli pay sahiplerine kullandırılan krediler veya bunlarca ihraç edilen borçlanma araçlarına yapılan yatırımlar(-)	-	-
Bankaların Sermaye Yeterliliğinin Ölçülmesine ve Değerlendirilmesine İlişkin Yönetmeliğin 20 nci maddesinin ikinci fıkrasına istinaden özkaynaklardan düşülecek tutar (-)	-	-
Kurulca belirlenecek diğer hesaplar (-)	-	-
Ortaklık paylarının yüzde %10 veya daha azına sahip olunan ve konsolide edilmeyen bankalar ve finansal kuruluşların özkaynak unsurlarına yapılan yatırımların net uzun pozisyonları toplamının, bankanın çekirdek sermayesinin yüzde onunu aşan kısmının, Bankaların Özkaynaklarına İlişkin Yönetmeliğin Geçici 2 nci maddesinin birinci fıkrası uyarınca çekirdek sermayeden, ilave ana sermayeden ve katkı sermayeden indirilmeyen kısmı (-)	-	-
Ortaklık paylarının %10'dan daha fazlasına sahip olunan ve konsolide edilmeyen bankalar ve finansal kuruluşların doğrudan ya da dolaylı olarak ilave ana sermaye ve katkı sermaye unsurlarına yapılan yatırımların net uzun pozisyonlarının toplam tutarının Bankaların Özkaynaklarına İlişkin Yönetmeliğin Geçici 2 nci maddesinin birinci fıkrası uyarınca, ilave ana sermayeden ve katkı sermayeden indirilmeyen kısmı (-)	-	-
Ortaklık paylarının %10'dan daha fazlasına sahip olunan ve konsolide edilmeyen bankalar ve finansal kuruluşların çekirdek sermaye unsurlarına yapılan yatırımların net uzun pozisyonlarının, geçici farklara dayanan ertelenmiş vergi varlıklarının ve ipotek hizmeti sunma haklarının Bankaların Özkaynaklarına İlişkin Yönetmeliğin Geçici 2 ncimaddesinin ikinci fıkrasının (1) ve (2) nci alt bentleri uyarınca çekirdek sermayeden indirilecek tutarlarının, Yönetmeliğin Geçici 2 nci maddesinin birinci fıkrası uyarınca çekirdek sermayeden indirilmeyen kısmı (-)	-	-
ÖZKAYNAK	616,607	578,878
Uygulanacak İndirim Esaslarında Aşım Tutarının Altında Kalan Tutarlar		
Ortaklık paylarının %10 veya daha azına sahip olunan ve konsolide edilmeyen bankalar ve finansal kuruluşların özkaynak unsurlarına yapılan yatırımların net uzun pozisyonlarından kaynaklanan tutar	-	-
Ortaklık paylarının %10'dan daha fazlasına sahip olunan ve konsolide edilmeyen bankalar ve finansal kuruluşların çekirdek sermaye unsurlarına yapılan yatırımların net uzun pozisyonlarından kaynaklanan tutar	-	-
İpotek hizmeti sunma haklarından kaynaklanan tutar	-	-
Geçici farklara dayanan ertelenmiş vergi varlıklarından kaynaklanan tutar	-	-

II. Kredi riskine ilişkin açıklamalar

1. Kredi riski bakımından, borçlu veya borçlular grubu veya coğrafi bölgeler ile sektörlerin bir risk sınırlamasına tabi tutulup tutulmadığı, risk limitlerinin dayandıkları bölümlene yapısı ve hangi aralıklarla belirlenmekte olduğu

Kredi riski, Şube'nin taraf olduğu sözleşmelerde karşı tarafların yükümlülüklerini yerine getirememesi riskidir.

Şube kredilendirme işlemlerinde kredi riskini risk sınırlandırmasına tabi tutmak amacıyla karşı taraflara kredi limitleri belirlemekte ve bu limitlerin ötesinde kredi tahsisi yapmamaktadır. Kredi limitleri belirlenirken müşterilerin mali gücü, ticari kapasiteleri, faaliyet gösterdikleri sektörler ve buldukları coğrafi bölgeler, sermaye yapıları gibi birçok kriter bir arada değerlendirilmektedir. Müşterilerin mali yapılarının incelenmesi, ilgili mevzuat uyarınca alınan hesap durumu belgeleri ve diğer bilgilere dayanılarak yapılmaktadır. Genel ekonomik gelişmelerin değerlendirilmesi ve müşterilerin mali durumlarında ve faaliyetlerinde meydana gelen değişikliklerin izlenmesi neticesinde belirlenmiş kredi limitleri sürekli olarak revize edilmektedir. Kredi limitleri için müşteri bazında belirlenen cins ve tutarda teminatlar sağlanmaktadır. Kredilendirme işlemlerinde ürün ve müşteri bazında belirlenen limitler esas alınmakta, risk ve limit bilgileri sürekli olarak kontrol edilmektedir.

Kredi müşterilerinin coğrafi dağılımı, şube ağına ve ülke sanayi, ticari ve hizmet faaliyetlerinin dağılımına uygun yapıdadır. Kredi müşterilerinin sektörel dağılımı dönemsel olarak izlenmekte olup, kredi tahsis süreci sektörel anlamda risk yoğunlaşmasını önlemeye yöneliktir.

Günlük olarak yapılan işlemlerle ilgili olarak risk limitleri ve dağılımlarının belirlenip belirlenmediği, bilanço dışı risklere ilişkin risk yoğunlaşmasının günlük olarak müşteri ve bankaların hazine bölümü yetkilileri bazında izlenip izlenmediği

Günlük yapılan işlemlerle ilgili risk limit ve dağılımları günlük olarak takip edilmektedir. Bilanço dışı risklere ilişkin risk yoğunlaşması, yerinde ve uzaktan denetim faaliyetleri ile izlenmektedir.

Kredi ve diğer alacakların borçlularının kredi değerliliklerinin düzenli aralıklarla ilgili mevzuata uygun şekilde izlenip izlenmediği, açılan krediler için alınan hesap durumu belgelerinin ilgili mevzuatta öngörüldüğü şekilde denetlenmiş olup olmadığı, denetlenmemiş ise nedenleri, kredi limitlerinin değiştirilip değiştirilmediği, kredilerin ve diğer alacakların teminatlarının bulunup bulunmadığı

Kredi ve diğer alacaklar borçlularının kredi değerlilikleri, düzenli aralıklarla "Bankalarca Kredilerin ve Diğer Alacakların Niteliklerinin Belirlenmesi ve Bunlar İçin Ayrılacak Karşılıklara İlişkin Usul ve Esaslar Hakkında Yönetmelik"e uygun şekilde izlenmektedir.

Sağlıklı bir kredi portföyünü amaçlayan Şube'nin, bu niteliğini sürdürebilmek amacıyla, bankacılık mevzuatına uygun olarak; Kredi Takip, Kredi Kontrol, Yakın Takip ve Risk Sınıflaması gibi süreç talimatları mevcuttur.

Kredi portföyü içerisinde yer alan tüm firmaların, gerek konjonktürel değişiklikler, gerekse yapısal sorunlar nedeniyle sorunlu hale gelmemesi için, erken uyarı sinyalleri değerlendirilerek ileride sorunlu hale gelebilecek firmalar saptanmakta ve olası sorunların öncelikli olarak giderilmesi hedeflenmektedir.

Kredilerin teminata bağlanmasına özen gösterilmektedir. Alınan teminatlarda likidite imkanı yüksek tutulmaya çalışmakta olup, banka garantisi, gayrimenkul ipotegi, menkul rehni, kambiyo senetleri ile kişi ve kuruluşların kefaletleri teminat olarak alınmaktadır. Alınan teminatlar piyasa koşulları ve diğer bankaların teminat koşullarıyla paralellik arz etmektedir.

THE ROYAL BANK OF SCOTLAND PLC MERKEZİ EDİNBURGH İSTANBUL ŞUBESİ
31 ARALIK 2015 TARİHİ İTİBARIYLA KONSOLİDE OLMAYAN
FİNANSAL TABLOLARA İLİŞKİN AÇIKLAMA VE DİPNOTLAR
(Para birimi: Tutarlar Bin Türk Lirası olarak ifade edilmiştir.)

Muhasebe uygulamasında tahsili gecikmiş ve değer kaybına uğramış unsunların tanımları

Banka “Bankalarca Kredilerin ve Diğer Alacakların Niteliklerinin Belirlenmesi ve Bunlar İçin Ayrılacak Karşılıklara İlişkin Usul ve Esaslar Hakkında Yönetmelik” kapsamında İkinci Grup olarak sınıflandırılmış kredilerden anapara ve faiz ödemelerinin tahsili, vadelerinde veya ödenmesi gereken tarihlerde gerçekleşmemiş olan kredileri tahsili gecikmiş olarak değerlendirmektedir. Anapara ve faiz ödemelerinin tahsili, vadelerinden veya ödenmesi gereken tarihlerden itibaren 90 günden fazla gecikmiş olan krediler ile borçlusunun kredi değerliliğini yitirdiğine Banka tarafından kanaat getirilen krediler ise değer kaybına uğramış krediler olarak değerlendirilmektedir.

Değer ayarlamaları ve karşılıklara ilişkin yöntem ve yaklaşımlar

Banka “Bankalarca Kredilerin ve Diğer Alacakların Niteliklerinin Belirlenmesi ve Bunlar İçin Ayrılacak Karşılıklara İlişkin Usul ve Esaslar Hakkında Yönetmelik” kapsamında tahsili gecikmiş krediler için genel kredi karşılığı, değer kaybına uğramış krediler için ise özel karşılık hesaplanmaktadır.

Kredi riski azaltımının etkileri dikkate alınmaksızın mahsup işlemleri sonrası maruz kalan risklerin toplam tutarı ile farklı risk sınıfları ve türlerine göre ayrıştırılmış risklerin ilgili döneme ilişkin ortalama tutarı

Risk Sınıfları (*)	Cari Dönem	Ortalama
Merkezi Yönetimlerden veya Merkez Bankalarından Şarta Bağlı Olan ve Olmayan Alacaklar	919,401	1,881,423
Bölgesel Yönetimlerden veya Yerel Yönetimlerden Şarta Bağlı Olan ve Olmayan Alacaklar	-	-
İdari Birimlerden ve Ticari Olmayan Girişimlerden Şarta Bağlı Olan ve Olmayan Alacaklar	-	-
Çok Taraflı Kalkınma Bankalarından Şarta Bağlı Olan ve Olmayan Alacaklar	-	-
Uluslararası Teşkilatlardan Şarta Bağlı Olan ve Olmayan Alacaklar	-	-
Bankalar ve Aracı Kurumlardan Şarta Bağlı Olan ve Olmayan Alacaklar	77,234	95,878
Şarta Bağlı Olan ve Olmayan Kurumsal Alacaklar	164,797	327,231
Şarta Bağlı Olan ve Olmayan Perakende Alacaklar	566	577
Şarta Bağlı Olan ve Olmayan Gayrimenkul İpoteğiyle Teminatlandırılmış Alacaklar	-	-
Tahsili Gecikmiş Alacaklar	563	577
Kurulca Riski Yüksek Olarak Belirlenen Alacaklar	149	372
İpotek Teminatlı Menkul Kıymetler	-	-
Menkul Kıymetleştirme Pozisyonları	-	-
Bankalar ve Aracı Kurumlardan Olan Kısa Vadeli Alacaklar İle Kısa Vadeli Kurumsal Alacaklar	-	-
Kolektif Yatırım Kuruluşu Niteliğindeki Yatırımlar	-	-
Diğer Alacaklar	19,039	57,518
Toplam	1,181,749	2,363,576

(*)Kredi riski azaltımı öncesi, krediye dönüşüm oranı sonrası risk tutarları verilmiştir.

THE ROYAL BANK OF SCOTLAND PLC MERKEZİ EDİNBURGH İSTANBUL ŞUBESİ
31 ARALIK 2015 TARİHİ İTİBARIYLA KONSOLİDE OLMAYAN
FİNANSAL TABLOLARA İLİŞKİN AÇIKLAMA VE DİPNOTLAR
(Para birimi: Tutarlar Bin Türk Lirası olarak ifade edilmiştir.)

Kredi riski azaltımının etkileri dikkate alınmaksızın mahsup işlemleri sonrası maruz kalınan risklerin toplam tutarı ile farklı risk sınıfları ve türlerine göre ayrıştırılmış risklerin ilgili döneme ilişkin ortalama tutarı (devamı)

Risk Sınıfları (*)	Önceki Dönem	Ortalama
Merkezi Yönetimlerden veya Merkez Bankalarından Şarta Bağlı Olan ve Olmayan Alacaklar	2,215,640	2,063,719
Bölgesel Yönetimlerden veya Yerel Yönetimlerden Şarta Bağlı Olan ve Olmayan Alacaklar	-	-
İdari Birimlerden ve Ticari Olmayan Girişimlerden Şarta Bağlı Olan ve Olmayan Alacaklar	-	-
Çok Taraflı Kalkınma Bankalarından Şarta Bağlı Olan ve Olmayan Alacaklar	-	-
Uluslararası Teşkilatlardan Şarta Bağlı Olan ve Olmayan Alacaklar	-	-
Bankalar ve Aracı Kurumlardan Şarta Bağlı Olan ve Olmayan Alacaklar	191,879	278,448
Şarta Bağlı Olan ve Olmayan Kurumsal Alacaklar	583,879	721,197
Şarta Bağlı Olan ve Olmayan Perakende Alacaklar	468	499
Şarta Bağlı Olan ve Olmayan Gayrimenkul İpoteğiyle Teminatlandırılmış Alacaklar	-	-
Tahsili Gecikmiş Alacaklar	620	620
Kurulca Riski Yüksek Olarak Belirlenen Alacaklar	561	740
İpotek Teminatlı Menkul Kıymetler	-	-
Menkul Kıymetleştirme Pozisyonları	-	-
Bankalar ve Aracı Kurumlardan Olan Kısa Vadeli Alacaklar İle Kısa Vadeli Kurumsal Alacaklar	-	-
Kolektif Yatırım Kuruluşu Niteliğindeki Yatırımlar	-	-
Diğer Alacaklar	77,947	84,330
Toplam	3,070,994	3,149,553

(*)Kredi riski azaltımı öncesi, krediye dönüşüm oranı sonrası risk tutarları verilmiştir.

2. **Şube'nin vadeli işlem ve opsiyon sözleşmesi ve benzeri diğer sözleşmeler cinsinden tutulan pozisyonları üzerinde kontrol limitlerinin bulunup bulunmadığı, bu tür araçlar için üstlenilen kredi riskinin piyasa hareketlerinden kaynaklanan potansiyel riskler ile beraber yönetilip yönetilmediği**

Şube'nin 31 Aralık 2015 tarihi itibarıyla swap para alım-satım ve vadeli döviz alım-satım işlemleri dışında vadeli işlem ve opsiyon sözleşmesi bulunmamaktadır. Bu işlemler ile ilgili kredi riskine karşı tesis edilmiş risk kontrol limitleri bulunmaktadır. Özellikle döviz ve faiz oranlarındaki dalgalanmalardan kaynaklanabilecek kredi risklerini karşılamak ve kontrol etmek amacıyla, gerektiğinde vadeli işlemler de gerçekleştirilmektedir.

3. **Şube'nin önemli ölçüde kredi riskine maruz kaldığında vadeli işlem, opsiyon ve benzer nitelikli sözleşmeleri, hakların kullanılması, edimlerin yerine getirilmesi veya satılması yoluyla kısa zamanda sona erdirerek toplam riski azaltma yoluna gidip gitmediği**

Vadeli işlemlerde, hak ve edimlerin yerine getirilmesi vadede mümkündür. Ancak; gerekli görüldüğünde, riskin azaltılması amacıyla mevcut pozisyonların ters pozisyonları piyasalardan alınarak kısa zamanda risk kapatılmaktadır.

4. **Tazmin edilen gayrinakdi kredilerin, vadesi geldiği halde ödenmeyen krediler gibi aynı risk ağırlığına tabi tutulup tutulmadığı**

Tazmin edilen gayrinakdi krediler, vadesi geldiği halde ödenmeyen krediler gibi aynı risk ağırlığına tabi tutulmaktadır. İlgili müşterinin finansal durumu ve ticari faaliyetleri sürekli analiz edilmekte ve yenilenen plana göre anapara ve faiz ödemelerinin yapılıp yapılmadığı ilgili birimler tarafından takip edilmektedir.

THE ROYAL BANK OF SCOTLAND PLC MERKEZİ EDİNBURGH İSTANBUL ŞUBESİ
31 ARALIK 2015 TARİHİ İTİBARIYLA KONSOLİDE OLMAYAN
FİNANSAL TABLOLARA İLİŞKİN AÇIKLAMA VE DİPNOTLAR
(Para birimi: Tutarlar Bin Türk Lirası olarak ifade edilmiştir.)

5. **Kredilerden yenilenen ve yeniden itfa planına bağlananların ilgili mevzuatla belirlenen izlenme yöntemi dışında, bankalarca risk yönetim sistemleri çerçevesinde yeni bir derecelendirme grubuna veya ağırlığına dahil edilip edilmediği, bu yöntemler ile ilgili yeni önlemlerin alınıp alınmadığı, bankalarca risk yönetim sistemleri çerçevesinde uzun vadeli taahhütlerin kısa vadeli taahhütlere oranla daha fazla kredi riskine maruz kaldığı kabul edilerek risk ayrıştırmasına gidilip gidilmediği**

Yenilenen ve yeniden itfa planına bağlanan kredi ve diğer alacaklar mevzuatta belirlenen izlenme yöntemleri çerçevesinde takip edilmektedir. İlgili müşterinin finansal durumu ve ticari faaliyetleri sürekli analiz edilmekte ve yenilenen plana göre anapara ve faiz ödemelerinin yapılıp yapılmadığı ilgili birimler tarafından takip edilmektedir. Bilanço tarihi itibarıyla Şube'nin donuk alacaklarından yenilenen ve yeniden itfa planına bağlanan kredisi bulunmamaktadır. Şube'nin, 31 Aralık 2015 tarihi itibarıyla birinci grup krediler içerisinde 956 TL (31 Aralık 2014: 116,196 TL) tutarında anlaşma koşullarını yeniden gözden geçirerek itfa planını yenilediği kredileri bulunmakta olup, ikinci grup kredileri içerisinde 8,287 TL itfa planını yenilediği kredileri bulunmaktadır (31 Aralık 2014: Bulunmamaktadır).

6. **Bankaların yurtdışında yürütmekte oldukları bankacılık faaliyetleri ve kredilendirme işlemlerinin az sayıda ülke ya da mali kurum ile yürütülmesi durumunda bunun ilgili ülkenin ekonomik koşulları dikkate alındığında önemli bir risk doğurup doğurmadığına ilişkin değerlendirme**

Şube'nin yurtdışında yürütmekte olduğu bankacılık faaliyetleri ve kredilendirme işlemleri, ilgili ülkelerin ekonomik koşulları, müşteri ve kuruluşların faaliyetleri çerçevesinde risk oluşturmamaktadır.

Uluslararası bankacılık piyasasında aktif bir katılımcı olarak diğer finansal kurumların finansal faaliyetleri ile birlikte değerlendirildiğinde önemli ölçüde kredi riski yoğunluğuna sahip olunup olunmadığı

Şube, uluslararası bankacılık piyasasında aktif bir katılımcı değildir.

7. **Şube'nin**

a) İlk büyük 100 ve 200 nakdi kredi müşterisinden olan alacağının toplam nakdi krediler portföyü içindeki payı

Şube'nin ilk büyük 100 nakdi kredi müşterisinden olan risklerinin toplam nakdi krediler portföyü içindeki payı %100'dür (31 Aralık 2014: %100). Şube'nin ilk büyük 200 nakdi kredi müşterisinden olan risklerinin toplam nakdi krediler portföyü içindeki payı %100'dür (31 Aralık 2014: %100).

b) İlk büyük 100 ve 200 gayrinakdi kredi müşterisinden olan alacağının toplam gayrinakdi krediler portföyü içindeki payı

Şube'nin ilk büyük 100 gayrinakdi kredi müşterisinden olan risklerinin toplam gayrinakdi krediler portföyü içindeki payı %100'dür (31 Aralık 2014: %100). Şube'nin ilk büyük 200 gayrinakdi kredi müşterisinden olan risklerinin toplam gayrinakdi krediler portföyü içindeki payı %100'dür (31 Aralık 2014: %100).

c) İlk büyük 100 ve 200 kredi müşterisinden olan nakdi ve gayrinakdi alacak tutarının toplam bilanço içinde ve nazım hesaplarda izlenen varlıklar içindeki payı

Şube'nin ilk büyük 100 kredi müşterisinden olan nakdi ve gayrinakdi risk tutarının toplam bilanço içinde ve nazım hesaplarda izlenen varlıklar içindeki payı %18.30'dur (31 Aralık 2014: % 10.66). Şube'nin ilk büyük 200 kredi müşterisinden olan nakdi ve gayrinakdi risk tutarının toplam bilanço içi ve bilanço dışı varlıklar içindeki payı %18.30'dur (31 Aralık 2014: % 10.66).

THE ROYAL BANK OF SCOTLAND PLC MERKEZİ EDİNBURGH İSTANBUL ŞUBESİ
31 ARALIK 2015 TARİHİ İTİBARIYLA KONSOLİDE OLMAYAN
FİNANSAL TABLOLARA İLİŞKİN AÇIKLAMA VE DİPNOTLAR
(Para birimi: Tutarlar Bin Türk Lirası olarak ifade edilmiştir.)

8. Şube tarafından üstlenilen kredi riski için ayrılan genel karşılık tutarı

Şube, “Bankalarca Karşılık Ayrılacak Kredilerin ve Diğer Alacakların Niteliklerinin Belirlenmesi ve Ayrılacak Karşılıklara İlişkin Esas ve Usuller Hakkında Yönetmelik’te” öngörüldüğü şekilde genel kredi karşılığını hesaplamış ve 1,653 TL (31 Aralık 2014: 7,392 TL) genel kredi karşılığı ayırmıştır.

9. Finansal tablo kalemlerinin maksimum kredi riski duyarlılıkları

Aşağıdaki tablo bilanço kalemlerinin maksimum kredi riski duyarlılıklarını göstermektedir:

	Cari Dönem	Önceki Dönem
T.C. Merkez Bankası	151,114	289,902
Bankalar	20,259	4,822
Gerçeğe Uygun Değer Farkı K/Z'a Yansıtılan FV	1,758	37,622
Para Piyasalarından Alacaklar	590,174	1,760,541
Verilen Krediler	36,251	380,886
Satılmaya Hazır Finansal Varlıklar	166,326	158,550
Toplam	965,882	2,632,323
Garanti ve Kefaletler	372,928	609,821
Taahhütler	366,947	1,031,866
Toplam	739,875	1,641,687
Toplam Kredi Riski Duyarlılığı	1,705,757	4,274,010

10. Kredi derecelendirme sistemi

Şube, THE ROYAL BANK OF SCOTLAND PLC’nin Türkiye’de kurulu bir şubesi olması sebebiyle, THE ROYAL BANK OF SCOTLAND PLC’nin Financial Services Authority’nin (FSA) de bilgisi dahilinde yürütülmüş çalışmalar sonrasında düzenlenmiş olan, kredi derecelendirme skalası ve sistemini, tüm şubelerde olduğu gibi İstanbul Şubesi’nde de kredi kararı ve fiyatlandırma süreçlerinde kullanmaktadır. Değerlendirme sonucunda elde edilen nihai derecelendirmeye göre firmalara verilen krediler sınıflandırılmaktadır.

Şube’nin müşteri derecelendirmesine ilişkin olarak kredilerinin dağılımı aşağıdaki gibidir:

Nakdi krediler	Cari Dönem	Önceki Dönem
Borçlu çok güçlü bir finansal yapıya sahip	-	-
Borçlu iyi bir finansal yapıya sahip	-	111,901
Borçlunun finansal yapısı orta ve kısa vadede risk altında	34,973	251,302
Borçlunun yapısı kısa vadede çok büyük risk altında	-	16,034
Borçlu gecikmeye düşmüş	563	620
Borçlu Şube tarafından derecelendirilmemiş	715	1,029
Toplam krediler	36,251	380,886

11. Şube’nin elinde bulundurduğu teminatlar

Nakdi ve gayrinakdi krediler için Şube’nin elinde bulundurduğu teminatların “Bankalarca Kredilerin ve Diğer Alacakların Niteliklerinin Belirlenmesi ve Bunlar İçin Ayrılacak Karşılıklara İlişkin Usul ve Esaslar Hakkında Yönetmelik’e uygun olarak sınıflandırılmış detayı aşağıdaki gibidir:

THE ROYAL BANK OF SCOTLAND PLC MERKEZİ EDİNBURGH İSTANBUL ŞUBESİ
31 ARALIK 2015 TARİHİ İTİBARIYLA KONSOLİDE OLMAYAN
FİNANSAL TABLOLARA İLİŞKİN AÇIKLAMA VE DİPNOTLAR
(Para birimi: Tutarlar Bin Türk Lirası olarak ifade edilmiştir.)

11. Şube'nin elinde bulundurduğu teminatlar (devamı)

Nakdi Krediler	Cari Dönem	Önceki Dönem
I. Grup Teminatlı Krediler	-	-
II. Grup Teminatlı Krediler	563	620
III. Grup Teminatlı Krediler	-	144,675
IV. Grup Teminatlı Krediler	10,096	64,998
Teminatsız Krediler	25,592	170,593
Toplam Nakdi Krediler	36,251	380,886

Gayrinakdi Krediler	Cari Dönem	Önceki Dönem
I. Grup Teminatlı Krediler	1,137	1,084
II. Grup Teminatlı Krediler	-	101
III. Grup Teminatlı Krediler	70,838	94,467
IV. Grup Teminatlı Krediler	-	-
Teminatsız Krediler	300,953	514,169
Toplam Gayrinakdi Krediler	372,928	609,821

12. Finansal varlık sınıfı bazında kredi kalitesi

31 Aralık 2015 tarihi itibarıyla finansal varlık sınıfı bazında kredi kalitesi aşağıdaki gibidir:

Cari Dönem	Vadesi Geçmemiş ve Değer Kaybına Uğramamış Olanlar (*)	Vadesi Geçmiş veya Değer Kaybına Uğramış Olanlar (**)	Toplam
Verilen krediler			
Kurumsal ve ticari krediler	26,686	8,850	35,536
Tüketici kredileri	715	-	715
Toplam	27,401	8,850	36,251

(*)Vadesi geçmemiş ve değer kaybına uğramamış kurumsal ve ticari krediler, 27,401 TL tutarındaki standart nitelikli krediler ve alacakları içermektedir.

(**) Vadesi geçmiş veya değer kaybına uğramış olanlar, takipteki kredilerin 563 TL tutarındaki net bakiyesini ve 8,287 TL tutarındaki yakın izlemedeki krediler ve diğer alacaklar bakiyesini içermektedir.

31 Aralık 2014 tarihi itibarıyla finansal varlık sınıfı bazında kredi kalitesi aşağıdaki gibidir:

Önceki Dönem	Vadesi Geçmemiş ve Değer Kaybına Uğramamış Olanlar(***)	Vadesi Geçmiş veya Değer Kaybına Uğramış Olanlar (****)	Toplam
Verilen krediler			
Kurumsal ve ticari krediler	379,237	620	379,857
Tüketici kredileri	1,029	-	1,029
Toplam	380,266	620	380,886

(***)Vadesi geçmemiş ve değer kaybına uğramamış kurumsal ve ticari krediler, 299,568 TL tutarındaki standart nitelikli krediler ve alacaklar ile yakın izlemedeki krediler olarak sınıflanmış olup herhangi bir gecikmesi bulunmayan 80,698 TL tutarında kurumsal ve ticari kredileri içermektedir.

(****) Vadesi geçmiş veya değer kaybına uğramış olanlar, takipteki kredilerin 620 TL tutarındaki net bakiyesini içermektedir.

13. Vadesi veya anlaşma koşulları yeniden gözden geçirilen finansal varlıkların kayıtlı değeri

	Cari Dönem	Önceki Dönem
Verilen krediler		
Kurumsal ve ticari krediler	9,243	116,196
Tüketici kredileri	-	-
Toplam	9,243	116,196

THE ROYAL BANK OF SCOTLAND PLC MERKEZİ EDINBURGH İSTANBUL ŞUBESİ
31 ARALIK 2015 TARİHİ İTİBARIYLA KONSOLİDE OLMAYAN
FİNANSAL TABLOLARA İLİŞKİN AÇIKLAMA VE DİPNOTLAR
(Para birimi: Tutarlar Bin Türk Lirası olarak ifade edilmiştir.)

14. Önemli bölgelerdeki önemlilik arz eden risklere ilişkin profil

Cari Dönem	Risk Sınıfları(*) (***)													Toplam				
	A	B	C	D	E	F	G	H	I	J	K	L	M		N	O	P	
Yurtiçi	919,401	-	-	-	-	67	164,384	566	-	563	149	-	-	-	-	-	19,039	1,104,169
Avrupa Birliği Ülkeleri	-	-	-	-	-	54,878	-	-	-	-	-	-	-	-	-	-	-	54,878
OECD Ülkeleri(**)	-	-	-	-	-	297	413	-	-	-	-	-	-	-	-	-	-	710
Kıyı Bankacılığı Bölgeleri	-	-	-	-	-	-	-	-	-	-	-	-	-	-	-	-	-	-
ABD, Kanada	-	-	-	-	-	21,591	-	-	-	-	-	-	-	-	-	-	-	21,591
Diğer Ülkeler	-	-	-	-	-	401	-	-	-	-	-	-	-	-	-	-	-	401
İştirak, Bağlı Ortaklık ve Birlikte Kontrol Edilen Ortaklıklar (İş Ortaklıkları)	-	-	-	-	-	-	-	-	-	-	-	-	-	-	-	-	-	-
Dağıtılmamış Varlıklar/ Yükümlülükler(***)	-	-	-	-	-	-	-	-	-	-	-	-	-	-	-	-	-	-
Toplam	919,401	-	-	-	-	77,234	164,797	566	-	563	149	-	-	-	-	-	19,039	1,181,749
Önceki Dönem	2,215,640	-	-	-	-	490	581,699	468	-	620	561	-	-	-	-	-	77,947	2,877,425
Yurtiçi	2,215,640	-	-	-	-	127,856	874	-	-	-	-	-	-	-	-	-	-	128,730
Avrupa Birliği Ülkeleri	-	-	-	-	-	19,498	373	-	-	-	-	-	-	-	-	-	-	19,871
OECD Ülkeleri(**)	-	-	-	-	-	-	-	-	-	-	-	-	-	-	-	-	-	-
Kıyı Bankacılığı Bölgeleri	-	-	-	-	-	-	-	-	-	-	-	-	-	-	-	-	-	-
ABD, Kanada	-	-	-	-	-	20,045	933	-	-	-	-	-	-	-	-	-	-	20,978
Diğer Ülkeler	-	-	-	-	-	23,990	-	-	-	-	-	-	-	-	-	-	-	23,990
İştirak, Bağlı Ortaklık ve Birlikte Kontrol Edilen Ortaklıklar (İş Ortaklıkları)	-	-	-	-	-	-	-	-	-	-	-	-	-	-	-	-	-	-
Dağıtılmamış Varlıklar/ Yükümlülükler(***)	-	-	-	-	-	-	-	-	-	-	-	-	-	-	-	-	-	-
Toplam	2,215,640	-	-	-	-	191,879	583,879	468	-	620	561	-	-	-	-	-	77,947	3,070,994

(*) Bankaların Sermaye Yeterliliğinin Ölçülmesine ve Değerlendirilmesine İlişkin Yönetmelik'te yer alan risk sınıfları:

A: Merkezi yönetimlerden veya merkez bankalarından şarta bağlı olan ve olmayan alacaklar
B: Bölgesel yönetimlerden veya yerel yönetimlerden şarta bağlı olan ve olmayan alacaklar
C: İdari birimlerden ve ticari olmayan girişimlerden şarta bağlı olan ve olmayan alacaklar
D: Çok taraflı kalkınma bankalarından şarta bağlı olan ve olmayan alacaklar
E: Uluslararası teşkilatlardan şarta bağlı olan ve olmayan alacaklar
F: Bankalar ve aracı kurumlarından şarta bağlı olan ve olmayan alacaklar
G: Şarta bağlı olan ve olmayan kurumsal alacaklar
H: Şarta bağlı olan ve olmayan perakende alacaklar

I: Şarta bağlı olan ve olmayan gayrimenkul ipotegiyle teminatlandırılmış alacaklar
J: Tahsilî geçekmiş alacaklar
K: Kurulca riski yüksek olarak belirlenen alacaklar
L: İpotek teminatlı menkul kıymetler
M: Menkul kıymetleşirme pozisyonları
N: Bankalar ve aracı kurumlardan kısa vadede alacaklar ile kısa vadeli kurumsal alacaklar
O: Kolektif yatırım kuruluşu niteliğindeki yatırımlar
P: Diğer alacaklar

(**) AB ülkeleri, ABD ve Kanada dışındaki OECD ülkeleri

(***) Tutarlı bir esasa göre bölümlere dağıtılmayan varlık ve yükümlülükler

(****) Kredi riski azaltımı öncesi, krediyi dönüşüm oranı sonrası risk tutarları verilmiştir.

THE ROYAL BANK OF SCOTLAND PLC MERKEZİ EDİNBURGH İSTANBUL ŞUBESİ
31 ARALIK 2015 TARİHİ İTİBARIYLA KONSOLİDE OLMAYAN
FINANSAL TABLOLARA İLİŞKİN AÇIKLAMA VE DİPNOTLAR
(Para birimi: Tutarlar Bin Türk Lirası olarak ifade edilmiştir.)

15. Sektörlere veya karşı taraflara göre risk profili

Sektörler/Karşı Taraflar	RISK SINIFLARI (*) (**)																			
	A	B	C	D	E	F	G	H	I	J	K	L	M	N	O	P	TP	YP	TOPLAM	
Tarım	-	-	-	-	-	-	-	-	-	-	-	-	-	-	-	-	-	-	-	-
Çiftçilik ve Hayvancılık	-	-	-	-	-	-	-	-	-	-	-	-	-	-	-	-	-	-	-	-
Ormancılık	-	-	-	-	-	-	-	-	-	-	-	-	-	-	-	-	-	-	-	-
Balıkçılık	-	-	-	-	-	-	-	-	-	-	-	-	-	-	-	-	-	-	-	-
Sanayi	-	-	-	-	-	-	56,976	-	563	-	-	-	-	-	-	34,529	23,010	-	57,539	
Madencilik ve Taşocaklığı	-	-	-	-	-	-	-	-	-	-	-	-	-	-	-	-	-	-	-	-
İmalat Sanayi	-	-	-	-	-	-	32,163	-	563	-	-	-	-	-	-	9,716	23,010	-	32,726	
Elektrik, Gaz, Su	-	-	-	-	-	-	24,813	-	-	-	-	-	-	-	-	24,813	-	-	24,813	
İnşaat	-	-	-	-	-	-	75,418	-	-	-	-	-	-	-	-	18	75,400	-	75,418	
Hizmetler	907,121	-	-	-	-	77,234	27,105	-	-	-	-	-	-	-	-	796,936	214,524	-	1,011,460	
Toplantı ve Perakende Ticaret	-	-	-	-	-	-	2,235	-	-	-	-	-	-	-	-	1,366	869	-	2,235	
Otel ve Lokanta Hizmetleri	-	-	-	-	-	-	-	-	-	-	-	-	-	-	-	-	-	-	-	
Ulaştırma ve Haberleşme	-	-	-	-	-	-	23,595	-	-	-	-	-	-	-	-	11,691	11,904	-	23,595	
Mali Kuruluşlar	907,121	-	-	-	-	77,234	-	-	-	-	-	-	-	-	-	782,604	201,751	-	984,355	
Gayrimenkul ve Kira Hizmetleri	-	-	-	-	-	-	1,275	-	-	-	-	-	-	-	-	1,275	-	-	1,275	
Serbest Meslek Hizmetleri	-	-	-	-	-	-	-	-	-	-	-	-	-	-	-	-	-	-	-	
Eğitim Hizmetleri	-	-	-	-	-	-	-	-	-	-	-	-	-	-	-	-	-	-	-	
Sağlık ve Sosyal Hizmetler	-	-	-	-	-	-	-	-	-	-	-	-	-	-	-	-	-	-	-	
Diğer	12,280	-	-	-	-	-	5,298	566	-	-	149	-	-	-	-	19,039	35,539	-	37,332	
Toplam	919,401	-	-	-	-	77,234	164,797	566	-	563	149	-	-	-	-	19,039	867,022	314,727	1,181,749	

(*) Bankaların Sermaye Yeterliliğinin Ölçülmesine ve Değerlendirilmesine İlişkin Yönetmelikte yer alan risk sınıfları:

- A : Merkezi yönetimlerden veya merkez bankalarından şarta bağlı olan ve olmayan alacaklar
B : Bölgesel yönetimlerden veya yerel yönetimlerden şarta bağlı olan ve olmayan alacaklar
C : İdari birimlerden ve ticaret olmayan girişimlerden şarta bağlı olan ve olmayan alacaklar
D : Çok taraflı kalkınma bankalarından şarta bağlı olan ve olmayan alacaklar
E : Uluslararası teşkilatlardan şarta bağlı olan ve olmayan alacaklar
F : Bankalar ve aracı kurumlarından şarta bağlı olan ve olmayan alacaklar
G : Şarta bağlı olan ve olmayan kurumsal alacaklar
H : Şarta bağlı olan ve olmayan perakende alacaklar
I : Şarta bağlı olan ve olmayan gayrimenkul ipotegiyle teminatlandırılmış alacaklar
J : Tahsilat gecikmiş alacaklar
K : Kurulca riski yüksek olarak belirlenen alacaklar
L : İpotek teminatlı menkul kıymetler
M : Menkul kıymetleştirme pozisyonları
N : Bankalar ve aracı kurumlarından olan kısa vadeli alacaklar ile kısa vadeli kurumsal alacaklar
O : Kolektif yatırım kuruluşu niteliğindeki yatırımlar
P : Diğer alacaklar

(**) Kredi riski azaltımı öncesi, krediyeye dönüşüm oranı sonrası risk tutarları verilmiştir.

THE ROYAL BANK OF SCOTLAND PLC MERKEZİ EDİNBURGH İSTANBUL ŞUBESİ
31 ARALIK 2015 TARİHİ İTİBARIYLA KONSOLİDE OLMAYAN
FİNANSAL TABLOLARA İLİŞKİN AÇIKLAMA VE DİPNOTLAR
(Para birimi: Tutarlar Bin Türk Lirası olarak ifade edilmiştir.)

Önceki Dönem		RISK SINIFLARI (*) (**)																	
Sektörler/Karşı Taraflar	A	B	C	D	E	F	G	H	I	J	K	L	M	N	O	P	TP	YP	TOPLAM
Tarım	-	-	-	-	-	-	-	-	-	-	-	-	-	-	-	-	-	-	-
Çiftçilik ve Hayvancılık	-	-	-	-	-	-	-	-	-	-	-	-	-	-	-	-	-	-	-
Ormancılık	-	-	-	-	-	-	-	-	-	-	-	-	-	-	-	-	-	-	-
Balıkçılık	-	-	-	-	-	-	-	-	-	-	-	-	-	-	-	-	-	-	-
Sanayi	-	-	-	-	-	-	409,289	-	-	620	-	-	-	-	-	177,160	232,749	409,909	
Madencilik ve Taşocakçılığı	-	-	-	-	-	-	-	-	-	-	-	-	-	-	-	-	-	-	-
İmalat Sanayi	-	-	-	-	-	-	271,492	-	-	620	-	-	-	-	-	151,263	120,849	272,112	
Elektrik, Gaz, Su	-	-	-	-	-	-	137,797	-	-	-	-	-	-	-	-	25,897	111,900	137,797	
İnşaat	-	-	-	-	-	-	81,828	-	-	-	-	-	-	-	-	75	81,753	81,828	
Hizmetler	2,208,941	-	-	-	-	191,879	57,772	-	-	-	-	-	-	-	-	2,018,262	440,330	2,458,592	
Toplan ve Perakende Ticaret	-	-	-	-	-	-	35,797	-	-	-	-	-	-	-	-	29,494	6,303	35,797	
Otel ve Lokanta Hizmetleri	-	-	-	-	-	-	-	-	-	-	-	-	-	-	-	-	-	-	
Ulaştırma ve Haberleşme	-	-	-	-	-	-	21,294	-	-	-	-	-	-	-	-	7,163	14,131	21,294	
Mali Kuruluşlar	2,208,941	-	-	-	-	191,879	-	-	-	-	-	-	-	-	-	1,980,924	419,896	2,400,820	
Gayrimenkul ve Kira, Hizm.	-	-	-	-	-	-	681	-	-	-	-	-	-	-	-	681	-	681	
Serbest Meslek Hizmetleri	-	-	-	-	-	-	-	-	-	-	-	-	-	-	-	-	-	-	
Eğitim Hizmetleri	-	-	-	-	-	-	-	-	-	-	-	-	-	-	-	-	-	-	
Sağlık ve Sosyal Hizmetler	-	-	-	-	-	-	-	-	-	-	-	-	-	-	-	-	-	-	
Diğer	6,699	-	-	-	-	-	34,990	468	-	-	561	-	-	-	-	77,947	97,173	120,665	
Toplam	2,215,640	-	-	-	-	191,879	583,879	468	-	620	561	-	-	-	-	77,947	2,292,670	778,324	3,070,994

(*) Bankanın Sermaye Yeterliliğinin Ölçülmesine ve Değerlendirilmesine İlişkin Yönetmelikte yer alan risk sınıfları:

- A : Merkezi yönetimlerden veya merkez bankalarından şarta bağlı olan ve olmayan alacaklar
B : Bölgesel yönetimlerden veya yerel yönetimlerden şarta bağlı olan ve olmayan alacaklar
C : İdari birimlerden ve ticari olmayan girişimlerden şarta bağlı olan ve olmayan alacaklar
D : Çok taraflı kalkınma bankalarından şarta bağlı olan ve olmayan alacaklar
E : Uluslararası teşkilatlardan şarta bağlı olan ve olmayan alacaklar
F : Bankalar ve aracı kurumlardan şarta bağlı olan ve olmayan alacaklar
G : Şarta bağlı olan ve olmayan kurumsal alacaklar
H : Şarta bağlı olan ve olmayan perakende alacaklar
I : Şarta bağlı olan ve olmayan gayrimenkul ipotegiyle teminatlandırılmış alacaklar
J : Tahsilat gecikmiş alacaklar
K : Kurulca riski yüksek olarak belirlenen alacaklar
L : İpotek teminatlı menkul kıymetler
M : Menkul kıymetleştirme pozisyonları
N : Bankalar ve aracı kurumlardan olan kısa vadeli alacaklar ile kısa vadeli kurumsal alacaklar
O : Kolektif yatırım kuruluşu niteliğindeki yatırımlar
P : Diğer alacaklar

(**) Kredi riski azaltımı öncesi, krediye dönüşüm oranı sonrası risk tutarları verilmiştir

THE ROYAL BANK OF SCOTLAND PLC MERKEZİ EDİNBURGH İSTANBUL ŞUBESİ
31 ARALIK 2015 TARİHİ İTİBARIYLA KONSOLİDE OLMAYAN
FİNANSAL TABLOLARA İLİŞKİN AÇIKLAMA VE DİPNOTLAR
(Para birimi: Tutarlar Bin Türk Lirası olarak ifade edilmiştir.)

16. Vade unsuru taşıyan risklerin kalan vadelerine göre dağılımı

Cari Dönem	Vadeye Kalan Süre						Toplam
	Risk Sınıfları (*)	Vadesiz	1 ay	1-3 ay	3-6 ay	6-12 ay	
1. Merkezi Yönetimlerden veya Merkez Bankalarından Şarta Bağlı Olan ve Olmayan Alacaklar	329,227	590,174	-	-	-	-	919,401
2. Bankalar Ve Aracı Kurumlardan Şarta Bağlı Olan Ve Olmayan Alacaklar	25,035	234	29,855	5,301	1,054	15,755	77,234
3. Şarta Bağlı Olan Ve Olmayan Kurumsal Alacaklar	35,047	7,818	5,649	26,944	9,637	79,702	164,797
4. Şarta Bağlı Olan Ve Olmayan Perakende Alacaklar	-	-	249	70	238	9	566
5. Tahsili Gecikmiş Alacaklar	563	-	-	-	-	-	563
6. Diğer Alacaklar	-	-	-	-	-	149	149
7. Kurulca Riski Yüksek Olarak Belirlenen Alacaklar	19,039	-	-	-	-	-	19,039
Genel Toplam	408,911	598,226	35,753	32,315	10,929	95,615	1,181,749

(*) Kredi riski azaltımı öncesi, krediye dönüşüm oranı sonrası risk tutarları verilmiştir.

Önceki Dönem	Vadeye Kalan Süre						Toplam
	Risk Sınıfları (*)	Vadesiz	1 ay	1-3 ay	3-6 ay	6-12 ay	
1. Merkezi Yönetimlerden veya Merkez Bankalarından Şarta Bağlı Olan ve Olmayan Alacaklar	296,543	1,884,235	-	34,862	-	-	2,215,640
2. Bankalar Ve Aracı Kurumlardan Şarta Bağlı Olan Ve Olmayan Alacaklar	15,763	45,035	76,743	16,838	8,644	28,856	191,879
3. Şarta Bağlı Olan Ve Olmayan Kurumsal Alacaklar	55,747	117,596	277,090	28,705	24,084	80,657	583,879
4. Şarta Bağlı Olan Ve Olmayan Perakende Alacaklar	-	-	38	157	256	17	468
5. Tahsili Gecikmiş Alacaklar	620	-	-	-	-	-	620
6. Diğer Alacaklar	-	-	-	-	-	561	561
7. Kurulca Riski Yüksek Olarak Belirlenen Alacaklar	77,006	1	33	308	169	430	77,947
Genel Toplam	445,679	2,046,867	353,904	80,870	33,153	110,521	3,070,994

(*) Kredi riski azaltımı öncesi, krediye dönüşüm oranı sonrası risk tutarları verilmiştir.

17. Risk ağırlığına göre risk tutarları

Cari Dönem	Risk Ağırlığı									Özkaynaklardan	
	%0	%10	%20	%50	%75	%100	%150	%200	%1250	İndirilenler	Toplam
Kredi Riski Azaltımı											
Öncesi Tutar	270,747	-	590,241	135,247	566	184,799	149	-	-	-	1,181,749
Kredi Riski Azaltımı											
sonrası Tutar	271,316	-	590,241	135,247	566	184,230	149	-	-	-	1,181,749
Önceki Dönem	Risk Ağırlığı									Özkaynaklardan	
Risk Ağırlığı	%0	%10	%20	%50	%75	%100	%150	%200	%1250	İndirilenler	Toplam
Kredi Riski Azaltımı											
Öncesi Tutar	455,590	-	1,760,692	167,416	468	686,267	484	77	-	-	3,070,994
Kredi Riski Azaltımı											
sonrası Tutar	456,131	-	1,760,692	167,416	468	685,726	484	77	-	-	3,070,994

THE ROYAL BANK OF SCOTLAND PLC MERKEZİ EDİNBURGH İSTANBUL ŞUBESİ
31 ARALIK 2015 TARİHİ İTİBARIYLA KONSOLİDE OLMAYAN
FİNANSAL TABLOLARA İLİŞKİN AÇIKLAMA VE DİPNOTLAR
(Para birimi: Tutarlar Bin Türk Lirası olarak ifade edilmiştir.)

18. **Önemli sektörlere veya karşı taraf türüne göre muhtelif bilgiler**

Cari Dönem	Krediler			
	Değer Kaybına		Değer	
Önemli Sektörler/Karşı taraflar	Uğramış	Tahsili Gecikmiş	Ayarlamaları	Karşılıklar (*)
Tarım	-	-	-	-
Sanayi	25,878	-	-	25,315
İmalat Sanayi	25,878	-	-	25,315
Hizmetler	-	-	-	-
Ulaştırma ve Haberleşme	-	-	-	-
Diğer	-	-	-	-
Toplam	25,878	-	-	25,315

(*) Özel karşılık tutarını ifade etmektedir.

Önceki Dönem	Krediler			
	Değer Kaybına		Değer	
Önemli Sektörler/Karşı taraflar	Uğramış	Tahsili Gecikmiş	Ayarlamaları	Karşılıklar (**)
Tarım	-	-	-	-
Sanayi	25,663	-	-	25,043
İmalat Sanayi	25,663	-	-	25,043
Hizmetler	-	-	-	-
Ulaştırma ve Haberleşme	-	-	-	-
Diğer	-	-	-	-
Toplam	25,663	-	-	25,043

(**) Özel karşılık tutarını ifade etmektedir.

19. **Değer ayarlamaları ve kredi karşılıkları değişimine ilişkin bilgiler**

Cari Dönem	Açılış Bakiyesi	Dönem içinde ayrılan karşılık tutarları	Karşılık İptalleri	Diğer Ayarlamalar	Kapanış Bakiyesi
Özel Karşılıklar	25,043	293	21	-	25,315
Genel Karşılıklar	7,392	-	5,739	-	1,653

Önceki dönem	Açılış Bakiyesi	Dönem içinde ayrılan karşılık tutarları	Karşılık İptalleri	Diğer Ayarlamalar	Kapanış Bakiyesi
Özel Karşılıklar	24,929	114	-	-	25,043
Genel Karşılıklar	8,265	1,642	2,515	-	7,392

THE ROYAL BANK OF SCOTLAND PLC MERKEZİ EDİNBURGH İSTANBUL ŞUBESİ
31 ARALIK 2015 TARİHİ İTİBARIYLA KONSOLİDE OLMAYAN
FİNANSAL TABLOLARA İLİŞKİN AÇIKLAMA VE DİPNOTLAR
(Para birimi: Tutarlar Bin Türk Lirası olarak ifade edilmiştir.)

III Piyasa riskine ilişkin açıklamalar

Şube'nin finansal risk yönetimi politikaları çerçevesinde piyasa riskinden korunmak amacıyla önlem alıp almadığı, piyasa riskine maruz kalınması nedeniyle banka yönetim kurulunun risk yönetimine ilişkin olarak almış olduğu önlemler, piyasa riskinin ölçümünde kullanılan yöntemler ile piyasa riski ölçümlerinin aralıkları

Şube, The Royal Bank of Scotland Bank plc'nin Türkiye' de kurulu bir şubesi olması sebebiyle, aynı zamanda The Royal Bank of Scotland plc'nin; The Financial Services Authority (FSA) tarafından öngörülmüş ve benimsenmiş sermaye yeterliliği hesaplama metotlarına uymak durumundadır.

Şube Türkiye'de yerleşik bir tüzel kişilik olması sebebiyle yukarıda belirtilenlere ek olarak aynı zamanda Bankacılık Düzenleme ve Denetleme Kurumu'nun öngördüğü ve tüm bankacılık kesimi için de zorunlu tuttuğu piyasa riskinin hesaplanmasına yönelik uygulama olan Standart Metot hesabını her ay sonu itibarıyla Şube'nin çeşitli pozisyonları için kullanmak ve sermaye yeterliliğini bildirmek durumundadır.

Şube'nin, üst yönetimi ayrıca aylık olarak toplanarak aktif pasif yönetimi dahilinde Şube'nin orta ve uzun vadeli pozisyonlarının nasıl kullanılacağı ve vade uyumsuzluklarının nasıl giderileceği konusunda kararlar almaktadır.

Genel Kriterler

Şube, kâr amaçlı yapılan alım satım pozisyonlarının taşıdığı riskleri yönetebilmek için VAR (Riske Maruz Değer) hesabını uygulamaktadır. VAR, istatistiksel bir metot olup, önceden tespit edilmiş belli dönemler için verilen bir güven aralığı içinde faizlerin ve fiyatların dalgalanmaları sonucu oluşabilecek potansiyel zararların tespitine yöneliktir. Şube tarafından VAR hesaplama metodu olarak "Tarihi Değerlerle Benzetim" metodu kullanılmaktadır. Bilgi altyapısı olarak 500 günlük geriye dönük data kullanılmaktadır.

Güvenlik Aralığı :% 99 güven aralığı

Metot:Tarihi Değerlerle Benzetim

Data :500 günlük data

Şube, piyasa riski için önceden belirlenen limitler dahilinde kalmak zorunda olup, söz konusu limitlerin aşımı halinde, yerleşik Piyasa Riski Kontrolörü gerekli araştırmayı yapmak, sebeplerini bularak ivedilikle çözüm yollarını araştırmak zorundadır.

Şube'nin Piyasa Riski Bölümü, VAR hesabına ek olarak yine faiz riski değerlendirmesi hususunda önemli bir parametre olan PV01 analizlerini de günlük bazda yaparak raporlamak zorundadır.

1. Piyasa riskine ilişkin bilgiler

	Cari Dönem	Önceki Dönem
(I) Genel Piyasa Riski İçin Hesaplanan Sermaye Yükümlülüğü- Standart Metot	36	516
(II) Spesifik Risk İçin Hesaplanan Sermaye Yükümlülüğü - Standart Metot Menkul kıymetleştirme Pozisyonlarına İlişkin Spesifik Risk İçin Gerekli Sermaye Yükümlülüğü- Standart Metot	-	-
III) Kur Riski İçin Hesaplanan Sermaye Yükümlülüğü - Standart Metot	126	1,204
(IV) Emtia Riski İçin Hesaplanan Sermaye Yükümlülüğü - Standart Metot	-	-
(V) Takas Riski İçin Hesaplanan Sermaye Yükümlülüğü - Standart Metot	-	-
(VI) Opsiyonlardan Kaynaklanan Piyasa Riski İçin Hesaplanan Sermaye Yükümlülüğü - Standart Metot	-	-
(VII) Karşı Taraf Kredi Riski İçin Hesaplanan Sermaye Yükümlülüğü - Standart Metot	215	1,669
(VIII) Risk Ölçüm Modeli Kullanan Bankalarda Piyasa Riski İçin Hesaplanan Sermaye Yükümlülüğü	-	-
(IX) Piyasa Riski İçin Hesaplanan Toplam Sermaye Yükümlülüğü (I+II+III+IV+V+VI+VII)	377	3,389
(X) Piyasa Riskine Esas Tutar (12.5 x VIII) ya da (12.5 x IX)	4,713	42,363

THE ROYAL BANK OF SCOTLAND PLC MERKEZİ EDİNBURGH İSTANBUL ŞUBESİ
31 ARALIK 2015 TARİHİ İTİBARIYLA KONSOLİDE OLMAYAN
FİNANSAL TABLOLARA İLİŞKİN AÇIKLAMA VE DİPNOTLAR
(Para birimi: Tutarlar Bin Türk Lirası olarak ifade edilmiştir.)

2. Dönem içerisinde ay sonları itibarıyla hesaplanan piyasa riskine ilişkin ortalama piyasa riski tablosu

	Cari Dönem			Önceki Dönem		
	Ortalama	En Yüksek	En Düşük	Ortalama	En Yüksek	En Düşük
Faiz Oranı Riski	238	494	36	532	1,181	219
Hisse Senedi Riski	-	-	-	-	-	-
Kur Riski	184	707	104	269	1,204	68
Emtia Riski	-	-	-	-	-	-
Takas Riski	-	-	-	-	-	-
Opsiyon Riski	-	-	-	-	-	-
Karşı Taraf Riski	1,008	1,880	215	3,369	5,732	1,669
Toplam Riske Maruz Değer	17,879	35,625	4,713	52,121	88,038	34,025

3. Karşı taraf riskine ilişkin nicel bilgiler

Repo işlemleri, menkul kıymet ve emtia ödünç işlemleri ile türev işlemler için karşı taraf kredi riski hesaplanmaktadır. Karşı taraf kredi riski hesaplamalarında, Bankaların Sermaye Yeterliliğinin Ölçülmesine ve Değerlendirilmesine İlişkin Yönetmelik Ek-2 çerçevesinde Gerçeğe Uygun Değerine Göre Değerleme Yöntemi kullanılmaktadır. Türev işlemler için yenileme maliyeti ve potansiyel kredi riski tutarının toplamı, risk tutarı olarak dikkate alınmaktadır. Yenileme maliyetleri sözleşmelerin gerçeğe uygun değerine göre değerlendirilmesi ile, potansiyel kredi risk tutarı ise sözleşme tutarlarının yönetmelik ekinde belirtilen kredi dönüşüm oranları ile çarpılması suretiyle hesaplanmaktadır.

	Cari Dönem	Önceki Dönem
Faiz Oranına Dayalı Sözleşmeler	-	-
Döviz Kuruna Dayalı Sözleşmeler	924	9,011
Emtiaya Dayalı Sözleşmeler	-	-
Hisse Senedine Dayalı Sözleşmeler	-	-
Diğer	-	-
Pozitif Gerçeğe Uygun Brüt Değer	1,758	11,852
Netleştirilmenin Faydaları	-	-
Netleştirilmiş Cari Risk Tutarı	-	-
Tutulan Teminatlar	-	-
Türevlere İlişkin Net Pozisyon	2,682	20,863

IV. Operasyonel riske ilişkin açıklamalar

Şube'nin operasyonel risk hesaplamasında "Temel Gösterge Yöntemi" kullanılmıştır. Operasyonel riske esas tutar, "Bankaların Sermaye Yeterliliğinin Ölçülmesi ve Değerlendirilmesine İlişkin Yönetmelik" in "Operasyonel Riske Esas Tutarın Hesaplanması"na ilişkin bölümü uyarınca Bankanın son 3 yılına ait 2014, 2013 ve 2012 yıl sonu brüt gelirleri kullanılmak suretiyle hesaplanmıştır. Bu bölümün I no'lu dipnotunda belirtilen "sermaye yeterliliği standart oranı" kapsamındaki operasyonel riske esas tutar 284,300 TL, operasyonel risk sermaye yükümlülüğü ise 22,744 TL'dir.

Cari Dönem	31.12.2012	31.12.2013	31.12.2014	Toplam/Pozitif BG yılı sayısı	Oran (%)	Toplam
Brüt Gelir (BG)	155,209	132,781	166,887	151,626	15	22,744
Operasyonel Riske Esas Tutar (Toplam*12,5)						284,300

THE ROYAL BANK OF SCOTLAND PLC MERKEZİ EDİNBURGH İSTANBUL ŞUBESİ
31 ARALIK 2015 TARİHİ İTİBARIYLA KONSOLİDE OLMAYAN
FİNANSAL TABLOLARA İLİŞKİN AÇIKLAMA VE DİPNOTLAR
(Para birimi: Tutarlar Bin Türk Lirası olarak ifade edilmiştir.)

IV. Operasyonel riske ilişkin açıklamalar (devamı)

Önceki Dönem	31.12.2011	31.12.2012	31.12.2013	Toplam/Pozitif BG yılı sayısı	Oran (%)	Toplam
Brüt Gelir (BG)	122,013	155,209	132,781	136,668	15	20,500
Operasyonel Riske Esas Tutar (Toplam*12,5)						256,250

V. Kur riskine ilişkin açıklamalar

1. Şube'nin maruz kaldığı kur riski, bu durumun etkilerinin tahmin edilmesi, Müdürler Kurulu'nun günlük olarak izlenen pozisyonlar için belirlediği limitler

Şube her döviz pozisyonu için ayrı bir kur riski hesaplamaktadır. Kur riskinin ölçülmesinde, riske maruz değer kullanılmakta hesaplamalar günlük olarak yapılmaktadır. Yasal yükümlülükler kapsamında toplam yabancı para net pozisyon tutarının özkaynaklara oranı +(%20) ile -(%20) aralığında tutulmaktadır. Ayrıca likit yabancı para aktif ve pasif oranı %40'ın üzerinde olmalıdır.

2. Önemli olması durumunda yabancı para cinsinden borçlanma araçlarının ve net yabancı para yatırımlarının riskten korunma amaçlı türev araçları ile korunmasının boyutu

Yabancı para cinsinden borçlanma araçlarının ve net yabancı para yatırımlarının riskten korunma amaçlı türev araçları ile korunması durumu söz konusu değildir.

3. Yabancı para risk yönetim politikası

Şube, yasal yükümlülükler kapsamında belli oranlarda kur riski almaya izinlidir. Söz konusu oran, her bir yabancı para için ayrı ayrı değil, tümünün toplamı için belirlenmiştir.

Yasal yükümlülüklerin yanı sıra The Royal Bank of Scotland plc, kendi iç bünyesinde de yabancı para cinsinden bulunan pozisyonların riskini hesaplamaktadır. Bu sebeple Şube, her bir yabancı para cinsinden mevcut pozisyonları tespit edip, The Royal Bank of Scotland plc'ye raporlayarak merkezde bu pozisyonlar için VAR hesabının yapılabilmesini sağlamaktadır. Kur riskinin takip edebilmesi için, The Royal Bank of Scotland plc, Şube'nin yasal yükümlülükleri dışında açık pozisyon limiti (ki bu limit G10 ülkelerine ait yabancı paralar ve diğer ülke paraları için olmak üzere ayrı ayrı tespit edilmiştir) tahsis etmiştir.

Ayrıca; Şube'nin taşıyabileceği maksimum açık pozisyon VAR limiti de tespit edilmiştir. Şube'nin Piyasa Riski Bölümü bu limitlerin aşılmamasını sağlamak ve aşılması durumunda gerekli açıklamayı yapmakla yükümlüdür.

4. Şube'nin finansal tablo tarihi ile bu tarihten geriye doğru son beş iş günü kamuya duyurulan cari döviz alış kurları (tam TL)

Bilanço tarihindeki ABD Doları Gişe Döviz Alış Kuru	2.9233
Bilanço tarihindeki Avro Gişe Döviz Alış Kuru	3.1867

Tarih	ABD Doları	Avro
24 Aralık 2015	2.9240	3.1997
25 Aralık 2015	2.9175	3.1933
28 Aralık 2015	2.9209	3.2034
29 Aralık 2015	2.9137	3.1949
30 Aralık 2015	2.9128	3.1804

THE ROYAL BANK OF SCOTLAND PLC MERKEZİ EDİNBURGH İSTANBUL ŞUBESİ
31 ARALIK 2015 TARİHİ İTİBARIYLA KONSOLİDE OLMAYAN
FİNANSAL TABLOLARA İLİŞKİN AÇIKLAMA VE DİPNOTLAR
(Para birimi: Tutarlar Bin Türk Lirası olarak ifade edilmiştir.)

5. Şube'nin cari döviz alış kurunun finansal tablo tarihinden geriye doğru son otuz günlük basit aritmetik ortalama değeri (tam TL)

2015 yılı Aralık ayı basit aritmetik ortalama ile ABD doları döviz alış kuru 2.9230 TL, Avro döviz alış kuru 3.1794 TL'dir.

6. Kur riskine ilişkin bilgiler

Cari Dönem	Avro	USD	Diğer YP	Toplam
Varlıklar				
Nakit Değerler (Kasa, Efektif Deposu, Yoldaki Paralar, Satın Alınan Çekler) ve T.C.Merkez Bnk.	3	127,220	-	127,223
Bankalar	1,195	17,130	1,547	19,872
Gerçeğe Uygun Değer Farkı Kâr veya Zarara Yansıtılan Finansal Varlıklar (*)	-	-	-	-
Para Piyasalarından Alacaklar	-	-	-	-
Satılmaya Hazır Menkul Değerler	-	-	-	-
Krediler (**)	11,155	5,188	-	16,343
İştirak Bağlı Oraklık ve Birlikte Kontrol Edilen Ortaklıklar (İş Ortaklıkları)	-	-	-	-
Vadeye Kadar Elde Tutulacak Yatırım	-	-	-	-
Riskten Korunma Amaçlı Türev Finansal Varlıklar	-	-	-	-
Maddi Duran Varlıklar	-	-	-	-
Maddi Olmayan Duran Varlıklar	-	-	-	-
Diğer Varlıklar	1	70	106	177
Toplam Varlıklar	12,354	149,608	1,653	163,615
Yükümlülükler				
Bankalar Mevduatı	-	-	-	-
Döviz Tevdiat Hesabı	112,535	74,865	189	187,589
Para Piyasalarına Borçlar	-	-	-	-
Diğer Mali Kuruluşlar, Sağl. Fonlar	-	-	-	-
İhraç Edilen Menkul Değerler	-	-	-	-
Muhtelif Borçlar	65	1,023	-	1,088
Riskten Korunma Amaçlı Türev Finansal Yükümlülükler	-	-	-	-
Diğer Yükümlülükler(*)	1,345	-	-	1,345
Toplam Yükümlülükler	113,945	75,888	189	190,022
Net Bilanço Pozisyonu	(101,591)	73,720	1,464	(26,407)
Net Nazım Hesap Pozisyonu	101,588	(75,279)	(1,467)	24,842
Türev Finansal Araçlardan Alacaklar	131,961	55,740	3,591	191,292
Türev Finansal Araçlardan Borçlar	30,373	131,019	5,058	166,450
Gayri Nakdi Krediler (***)	70,066	207,741	23,291	301,098
Önceki Dönem				
Toplam Varlıklar	27,526	382,367	16,899	426,792
Toplam Yükümlülükler	176,880	1,602,290	647	1,779,817
Net Bilanço Pozisyonu	(149,354)	(1,219,923)	16,252	(1,353,025)
Net Nazım Hesap Pozisyonu	150,091	1,217,001	(1,942)	1,365,150
Türev Finansal Araçlardan Alacaklar	268,681	1,800,818	3,046	2,072,545
Türev Finansal Araçlardan Borçlar	118,590	583,817	4,988	707,395
Gayri Nakdi Krediler (***)	92,092	382,719	54,252	529,063

(*) Yabancı para net genel pozisyonu/Özkaynak standart oranının hesaplanması ile ilgili yönetmelik gereği kur riski tablosunda yer verilmeyen yabancı para tutarlar finansal tablolardaki sıralamaya göre açıklanmıştır.

Alım satım amaçlı türev finansal varlıklar: 956 TL (31 Aralık 2014: 210 TL)

Alım satım amaçlı türev finansal borçlar: 23 TL (31 Aralık 2014: 598 TL)

(**) Verilen krediler 3,379 TL tutarında dövize endeksli kredi bakiyesi içermektedir. (31 Aralık 2014: 118,276 TL)

(***) Net bilanço dışı pozisyon hesaplamasına etkisi bulunmamaktadır.

THE ROYAL BANK OF SCOTLAND PLC MERKEZİ EDİNBURGH İSTANBUL ŞUBESİ
31 ARALIK 2015 TARİHİ İTİBARIYLA KONSOLİDE OLMAYAN
FİNANSAL TABLOLARA İLİŞKİN AÇIKLAMA VE DİPNOTLAR
(Para birimi: Tutarlar Bin Türk Lirası olarak ifade edilmiştir.)

6. Kur riskine ilişkin bilgiler (devamı)

31 Aralık 2015 ve 31 Aralık 2014 tarihleri itibarıyla Şube'nin sahip olduğu döviz pozisyonunun, TL'nin yabancı paralar karşısında % 10 değer kaybettiği varsayımı altında (diğer tüm değişkenler sabit olduğu varsayılmıştır) vergi etkisi dikkate alınmadan net karda ve özkaynakta yaratacağı değişimler aşağıda belirtilmiştir.

	Cari Dönem		Önceki Dönem	
	Gelir tablosu	Özkaynak (*)	Gelir tablosu	Özkaynak (*)
ABD Doları	(156)	(156)	(292)	(292)
Avro	-	-	74	74
Diğer para birimleri	-	-	1,431	1,431
Toplam, net	(156)	(156)	1,213	1,213

(*) Özkaynak etkisi gelir tablosu etkilerini de içermektedir.

31 Aralık 2015 ve 31 Aralık 2014 tarihleri itibarıyla Şube'nin sahip olduğu döviz pozisyonunun, TL'nin yabancı paralar karşısında % 10 değer kazandığı varsayımı altında (diğer tüm değişkenler sabit olduğu varsayılmıştır) vergi etkisi dikkate alınmadan net karda ve özkaynakta yaratacağı değişimler aşağıda belirtilmiştir.

	Cari Dönem		Önceki Dönem	
	Gelir tablosu	Özkaynak (*)	Gelir tablosu	Özkaynak (*)
ABD Doları	156	156	292	292
Avro	-	-	(74)	(74)
Diğer para birimleri	-	-	(1,431)	(1,431)
Toplam, net	156	156	(1,213)	(1,213)

(*) Özkaynak etkisi gelir tablosu etkilerini de içermektedir.

VI. Faiz oranı riskine ilişkin açıklamalar

1. Varlıkların, yükümlülüklerin ve nazım hesap kalemlerinin faize duyarlılığı

Şube, bilanço içi veya bilanço dışı hesaplarda bulunan faiz oranına duyarlı pozisyonları için her ülke para birimi dahilinde ayrı ayrı risk faktörleri ve limitler belirlemiştir. Şube tarafından alınan pozisyonların da söz konusu limitler dahilinde kalması gerekmektedir. Bono ve bilanço dışı işlemler için toplam bir VAR limiti bulunduğu gibi, faize dayalı varlık ve yükümlülükler için de ayrı bir VAR limiti mevcuttur. Faize duyarlı enstrümanların faiz oranı riskleri merkezi olarak The Royal Bank of Scotland plc'de hesaplanmaktadır.

Şube, The Royal Bank of Scotland Bank plc'nin Türkiye' de kurulu bir şubesi olması sebebiyle, The Royal Bank of Scotland plc'nin, faize duyarlı enstrümanların faiz oranı riskleri metotlarına uymak durumundadır.

Şube Türkiye'de yerleşik bir tüzel kişilik olması sebebiyle yukarıda belirtilenlere ek olarak aynı zamanda Bankacılık Düzenleme ve Denetleme Kurumu'nun öngördüğü ve tüm bankacılık kesimi için de zorunlu tuttuğu faiz riskinin hesaplanmasına yönelik uygulamalarını kullanmak ve bildirmek durumundadır.

THE ROYAL BANK OF SCOTLAND PLC MERKEZİ EDİNBURGH İSTANBUL ŞUBESİ
31 ARALIK 2015 TARİHİ İTİBARIYLA KONSOLİDE OLMAYAN
FİNANSAL TABLOLARA İLİŞKİN AÇIKLAMA VE DİPNOTLAR
(Para birimi: Tutarlar Bin Türk Lirası olarak ifade edilmiştir.)

2. Piyasa faiz oranlarındaki dalgalanmaların Şube'nin finansal pozisyonları ve nakit akışları üzerindeki beklenen etkileri, faiz gelirlerine ilişkin beklentileri, Şube müdürler kurulunun günlük faiz oranlarına ilişkin getirdiği sınırlamalar

Şube tarafından piyasadaki muhtemel olumsuz gelişmelere, özellikle kriz anlarına, ilişkin tarihsel dayanıklılık verileri ışığı altında limitler belirlenerek bu kapsamda izlemeler yapılmaktadır. Günlük olarak piyasadaki faiz oranları takip edilmekte, gerektiğinde faiz oranları yeniden belirlenmektedir.

3. Şube'nin, cari yılda karşılaştığı faiz oranı riski dolayısıyla alınan önlemler ve bunun gelecek dönemde net gelir ve özkaynaklarda beklenen etkileri

Tarihi değerlerle benzetim metoduna dayalı VAR hesabının dışında, PV01 adı verilen risk analiz metodu da faiz riskinin hesaplanmasına yarayan diğer bir metottür. PV01 dalında her kategorize pozisyon için, bilanço içi, veya bilanço dışı olmak üzere her vade için ayrı ayrı limitler tahsis edilmiştir. Pozisyonlar bu limitler dahilinde Şube tarafından kontrol edilir. Şube ayrıca stres testi ile analiz yapmakta ve önlem almaktadır.

Varlıkların, yükümlülüklerin ve nazım hesap kalemlerinin faize duyarlılığı (Yeniden fiyatlandırmaya kalan süreler itibarıyla)

Cari Dönem Sonu	1 Aya Kadar	1-3 Ay	3-12 Ay	1-5 Yıl	5 Yıl ve Üzeri	Faizsiz (*) (**)	Toplam
Varlıklar							
Nakit Değerler (Kasa, Efektif Deposu, Yoldaki Paralar, Satın Alınan Çekler) ve T.C. Merkez Bnk.	92,466	-	-	-	-	58,648	151,114
Bankalar	-	-	-	-	-	20,259	20,259
Gerçeğe Uygun Değer Farkı Kâr veya Zarara Yansıtılan Finansal Varlıklar	1,484	199	16	59	-	-	1,758
Para Piyasalarından Alacaklar	590,174	-	-	-	-	-	590,174
Satılmaya Hazır Finansal Varlıklar	68,457	36,308	61,561	-	-	-	166,326
Verilen Krediler	13,887	3,169	18,483	149	-	563	36,251
Vadeye Kadar Elde Tutulan Yatırım.	-	-	-	-	-	-	-
Diğer Varlıklar(*)	-	-	-	-	-	35,899	35,899
Toplam Varlıklar	766,468	39,676	80,060	208	-	115,369	1,001,781
Yükümlülükler							
Bankalar Mevduatı	-	-	-	-	-	2,581	2,581
Diğer Mevduat	166,593	4,545	-	-	-	162,428	333,566
Para Piyasalarına Borçlar	-	-	-	-	-	-	-
Muhtelif Borçlar	-	-	-	-	-	3,119	3,119
İhraç Edilen Menkul Değerler	-	-	-	-	-	-	-
Diğer Mali Kurul. Sağl. Fonlar	-	-	-	-	-	-	-
Diğer Yükümlülükler (**)	1,555	243	-	-	-	660,717	662,515
Toplam Yükümlülükler	168,148	4,788	-	-	-	828,845	1,001,781
Bilançodaki Uzun Pozisyon	598,320	34,889	80,060	208	-	-	713,477
Bilançodaki Kısa Pozisyon	-	-	-	-	-	(713,477)	(713,477)
Nazım Hesaplardaki Uzun Pozisyon	-	-	3	-	-	-	3
Nazım Hesaplardaki Kısa Pozisyon	(62)	(66)	-	(29)	-	-	(157)
Toplam Pozisyon	598,258	34,823	80,063	179	-	(713,477)	(154)

(*) Faizsiz kalemdeki diğer varlıklar; 1,646 TL tutarında maddi duran varlıklar, 794 TL tutarında maddi olmayan duran varlıklar, 3,624 TL tutarında ertelenmiş vergi varlığı, 11,828 TL cari vergi varlığı, 16,535 TL tutarında takas hesabı, 106 TL tutarındaki aracılık komisyonu reeskontu ve 1,366 TL tutarındaki diğer alacaklar bakiyelerini içermektedir.

(**) Faizsiz kolonundaki diğer yükümlülükler; 620,027 TL tutarında özkaynaklar, 960 TL tutarındaki cari vergi borcu, 21,559 TL tutarında karşılıklar, 1,345 TL tutarında ödeme emirleri, 291 TL tutarında kazanılmamış gelirler ve 16,535 TL takas hesabı bakiyelerini içermektedir.

THE ROYAL BANK OF SCOTLAND PLC MERKEZİ EDİNBURGH İSTANBUL ŞUBESİ
31 ARALIK 2015 TARİHİ İTİBARIYLA KONSOLİDE OLMAYAN
FİNANSAL TABLOLARA İLİŞKİN AÇIKLAMA VE DİPNOTLAR
(Para birimi: Tutarlar Bin Türk Lirası olarak ifade edilmiştir.)

3. Şube'nin, cari yılda karşılaştığı faiz oranı riski dolayısıyla alınan önlemler ve bunun gelecek dönemde net gelir ve özkaynaklarda beklenen etkileri (devamı)

Önceki Dönem Sonu	1 Aya Kadar	1-3 Ay	3-12 Ay	1-5 Yıl	5 Yıl ve Üzeri	Faizsiz (*) (**)	Toplam
Varlıklar							
Nakit Değerler (Kasa, Efektif Deposu, Yoldaki Paralar, Satın Alınan Çekler) ve T.C. Merkez Bnk.	55,657	-	-	-	-	234,752	290,409
Bankalar	-	-	-	-	-	4,822	4,822
Gerçeğe Uygun Değer Farkı Kâr veya Zarara Yansıtılan Finansal Varlıklar	37,254	243	116	9	-	-	37,622
Para Piyasalarından Alacaklar	1,760,541	-	-	-	-	-	1,760,541
Satılmaya Hazır Finansal Varlıklar	123,695	-	34,855	-	-	-	158,550
Verilen Krediler	115,474	260,247	3,966	579	-	620	380,886
Vadeye Kadar Elde Tutulan Yatırım.	-	-	-	-	-	-	-
Diğer Varlıklar(*)	-	-	-	-	-	88,631	88,631
Toplam Varlıklar	2,092,621	260,490	38,937	588	-	328,825	2,721,461
Yükümlülükler							
Bankalar Mevduatı	-	-	-	-	-	33,218	33,218
Diğer Mevduat	273,371	5,394	-	-	-	202,256	481,021
Para Piyasalarına Borçlar	-	-	-	-	-	-	-
Muhtelif Borçlar	-	-	-	-	-	3,112	3,112
İhraç Edilen Menkul Değerler	-	-	-	-	-	-	-
Diğer Mali Kurul. Sağl. Fonlar	1,529,286	-	-	-	-	-	1,529,286
Diğer Yükümlülükler (**)	11,339	246	182	-	-	663,057	674,824
Toplam Yükümlülükler	1,813,996	5,640	182	-	-	901,643	2,721,461
Bilançodaki Uzun Pozisyon	278,625	254,850	38,755	588	-	-	572,818
Bilançodaki Kısa Pozisyon	-	-	-	-	-	(572,818)	(572,818)
Nazım Hesaplardaki Uzun Pozisyon	654	47	-	-	-	-	701
Nazım Hesaplardaki Kısa Pozisyon	-	-	(1,286)	(152)	-	-	(1,438)
Toplam Pozisyon	279,279	254,897	37,469	436	-	(572,818)	(737)

(*) Faizsiz kalemtedeki diğer varlıklar; 2,832 TL tutarında maddi duran varlıklar, 1,179 TL tutarında maddi olmayan duran varlıklar, 2,081 TL tutarında ertelenmiş vergi varlığı, 6,647 TL cari vergi varlığı, 55,988 TL tutarında takas hesabı, 18,844 TL tutarındaki aracılık komisyonu reeskontu ve 1,060 TL tutarındaki diğer alacaklar bakiyelerini içermektedir.

(**) Faizsiz kolonundaki diğer yükümlülükler; 576,030 TL tutarında özkaynaklar, 2,552 TL tutarındaki cari vergi borcu, 18,598 TL tutarında karşılıklar, 7,929 TL tutarında ödeme emirleri, 1,960 TL tutarında kazanılmamış gelirler ve 55,988 TL takas hesabı bakiyelerini içermektedir.

THE ROYAL BANK OF SCOTLAND PLC MERKEZİ EDİNBURGH İSTANBUL ŞUBESİ
31 ARALIK 2015 TARİHİ İTİBARIYLA KONSOLİDE OLMAYAN
FİNANSAL TABLOLARA İLİŞKİN AÇIKLAMA VE DİPNOTLAR
(Para birimi: Tutarlar Bin Türk Lirası olarak ifade edilmiştir.)

4. Parasal finansal araçlara uygulanan ortalama faiz oranları

Cari Dönem Sonu	EURO	USD	Yen	TL
	%	%	%	%
Varlıklar				
Nakit Değerler (Kasa, Efektif Deposu, Yoldaki Paralar, Satın Alınan Çekler) ve T.C. Merkez Bankası	-	0.18	-	3.63
Bankalar	-	0.37	-	9.77
Gerçeğe Uygun Değer Farkı Kâr veya Zarara Yansıtılan Finansal Varlıklar	-	-	-	9.00
Para Piyasalarından Alacaklar	-	-	-	10.75
Satılmaya Hazır Finansal Varlıklar	-	-	-	8.79
Verilen Krediler	4.92	4.31	-	7.09
Vadeye Kadar Elde Tutulan Yatırımlar	-	-	-	-
Yükümlülükler				
Bankalar Mevduatı	-	-	-	0.87
Diğer Mevduat	0.20	0.18	-	5.81
Para Piyasalarına Borçlar	-	-	-	-
Muhtelif Borçlar	-	-	-	-
İhraç Edilen Menkul Değerler	-	-	-	-
Diğer Mali Kuruluşlardan Sağlanan Fonlar	0.01	0.34	-	9.11

Önceki Dönem Sonu	EURO	USD	Yen	TL
	%	%	%	%
Varlıklar				
Nakit Değerler (Kasa, Efektif Deposu, Yoldaki Paralar, Satın Alınan Çekler) ve T.C. Merkez Bankası	-	-	-	1.41
Bankalar	-	0.35	-	9.34
Gerçeğe Uygun Değer Farkı Kâr veya Zarara Yansıtılan Finansal Varlıklar	-	-	-	9.13
Para Piyasalarından Alacaklar	-	-	-	9.87
Satılmaya Hazır Finansal Varlıklar	-	-	-	9.27
Verilen Krediler	5.59	3.28	-	8.66
Vadeye Kadar Elde Tutulan Yatırımlar	-	-	-	-
Yükümlülükler				
Bankalararası Mevduat	-	-	-	6.40
Diğer Mevduat	0.20	0.16	-	6.86
Para Piyasalarına Borçlar	-	-	-	-
Muhtelif Borçlar	-	-	-	-
İhraç Edilen Menkul Değerler	-	-	-	-
Diğer Mali Kuruluşlardan Sağlanan Fonlar	0.33	0.35	-	8.45

THE ROYAL BANK OF SCOTLAND PLC MERKEZİ EDİNBURGH İSTANBUL ŞUBESİ
31 ARALIK 2015 TARİHİ İTİBARIYLA KONSOLİDE OLMAYAN
FİNANSAL TABLOLARA İLİŞKİN AÇIKLAMA VE DİPNOTLAR
(Para birimi: Tutarlar Bin Türk Lirası olarak ifade edilmiştir.)

5. Bankacılık hesaplarından kaynaklanan faiz oranı riski

5.1 Bankacılık hesaplarından kaynaklanan faiz oranı riskinin niteliği ve kredi erken geri ödemeleri ve vadeli mevduatlar dışındaki mevduatların hareketine ilişkin olanlar da dahil önemli varsayımlar ile faiz oranı riskinin ölçüm sıklığı

Bankacılık hesaplarından kaynaklanan faiz oranı riski, aktiflerin pasiflerin yeniden fiyatlanma vadelerindeki farklılıktan kaynaklanmaktadır.

Aktif ve pasif kalemlerine ilişkin büyüklük ve vade yapısındaki gelişmeler ile faiz hareketleri dikkate alınarak faiz riski haftalık olarak değerlendirilmektedir. Faiz oranındaki olası değişikliklerin net bugünkü değere etkisi, içsel yaklaşımların yanı sıra Bankacılık Hesaplarından Kaynaklanan Faiz Oranı Riskinin Standart Şok Yöntemiyle Ölçülmesine ve Değerlendirilmesine İlişkin Yönetmelik çerçevesinde de hesaplanmakta ve aylık olarak raporlanmaktadır.

Standart Şok Yöntemi ile yapılan ölçümler, muhasebe ve kayıt düzenine ilişkin sınıflandırma temel alınarak "Bankacılık Hesapları" içinde yer alan ve faize duyarlı tüm bilanço içi ve bilanço dışı kalemleri kapsamaktadır. Vade unsuru bulunmayan mevduatlara ilişkin vade varsayımı, en az 5 yıllık veri üzerinden yapılan analizler ile yıllık olarak gözden geçirilmektedir. Bu analizler ile vadesiz mevduatların hesapta ne kadar süre ile kaldığı ve hangi vadelerde hangi oranda mevduat çıkışı olduğu belirlenmektedir.

5.2 Bankacılık Hesaplarından Kaynaklanan Faiz Oranı Riskinin Standart Şok Yöntemiyle Ölçülmesine ve Değerlendirilmesine İlişkin Yönetmelik uyarınca Banka'nın konsolide olmayan finansal tabloları baz alınarak hazırlanan faiz oranlarındaki dalgalanmalardan doğan ekonomik değer farkları

Cari Dönem		Kazançlar/Özkaynaklar		
Para Birimi	Uygulanan Şok (+/- x baz puan)(*)	Kazançlar/ Kayıplar	Kayıplar/Özkaynaklar (%)	-
TRY	500	(3,109)	(0.50)	
TRY	(400)	2,628	0.43	
EURO	200	20	-	
EURO	(200)	6	-	
USD	200	(139)	(0.02)	
USD	(200)	147	0.02	
Toplam (Negatif Şoklar İçin)		2,780	0.45	
Toplam (Pozitif Şoklar İçin)		(3,227)	(0.52)	

Önceki Dönem		Kazançlar/Özkaynaklar		
Para Birimi	Uygulanan Şok (+/- x baz puan)(*)	Kazançlar/ Kayıplar	Kayıplar/Özkaynaklar (%)	-
TRY	500	(5,810)	(1.01)	
TRY	(400)	4,873	0.84	
EURO	200	(42)	(0.01)	
EURO	(200)	4	0.00	
USD	200	761	0.13	
USD	(200)	97	0.02	
Toplam (Negatif Şoklar İçin)		4,974	0.86	
Toplam (Pozitif Şoklar İçin)		(5,092)	(0.88)	

THE ROYAL BANK OF SCOTLAND PLC MERKEZİ EDİNBURGH İSTANBUL ŞUBESİ
31 ARALIK 2015 TARİHİ İTİBARIYLA KONSOLİDE OLMAYAN
FİNANSAL TABLOLARA İLİŞKİN AÇIKLAMA VE DİPNOTLAR
(Para birimi: Tutarlar Bin Türk Lirası olarak ifade edilmiştir.)

6. Bankacılık hesaplarından kaynaklanan hisse senedi pozisyon riski

6.1. Hisse senedi yatırımlarının bilanço değeri, gerçeğe uygun değer ve piyasa değeri karşılaştırması

Bulunmamaktadır.

6.2. Hisse senedi yatırımlarının gerçekleşmiş kazanç veya kayıpları, yeniden değerlendirme değer artışlar ve gerçekleşmemiş kazanç veya kayıpları ile bunların ana ve katkı sermayeye dahil edilen tutarlarına ilişkin bilgiler

Bulunmamaktadır.

VII. Likidite riskine ilişkin açıklamalar

1. Bankaların mevcut likidite riskinin kaynağının ne olduğu ve gerekli tedbirlerin alınıp alınmadığı, banka yönetim kurulunun acil likidite ihtiyacının karşılanabilmesi ve vadesi gelmiş borçların ödenebilmesi için kullanılacak fon kaynaklarına sınırlama getirip getirmediği

Likidite riski, varlık ve yükümlülükler arasındaki vade uyumsuzluğundan doğmaktadır. Ödemelerin vadesinde yapılamaması, piyasada pozisyonları kapatmak için fiyat bulunamaması, toplam barındırılan pozisyonun toplam piyasa pozisyonunun büyük bir kısmını oluşturması ve bu yüzden piyasada fiyatların daha çabuk değişmesi (düşmesi) likidite riskini oluşturan faktörlerden bazılarıdır.

2. Ödemelerin, varlık ve yükümlülükler ile faiz oranlarının uyumlu olup olmadığı, mevcut uyumsuzluğun kârlılık üzerindeki muhtemel etkisinin ölçülüp ölçülmediği

Şube'nin nakit durumunun incelenmesi, hem kısa vadeli olarak nakit akışı mantığında, hem de orta ve uzun vadede GAP analizi yoluyla incelenmekte, uyumsuzluklar giderilmeye çalışılmaktadır.

Faiz oranı riski altında bahsedilen PV01 analizi kapsamında, vade uyumsuzluğunu arttıran bir pozisyon, aynı vadeye gelen ters bir pozisyon ile azaltılmakta olup bu yolla belli bir vadede likidite problemi yaratabilecek pozisyonlar sınırlandırılmakta ve ters pozisyon alımı ile azaltılmaya çalışılmaktadır.

3. Şube'nin kısa ve uzun vadeli likidite ihtiyacının karşılandığı iç ve dış kaynaklar, kullanılmayan önemli likidite kaynakları

Şube'nin acil likidite ihtiyacının karşılanabilmesi için bilançonun yaklaşık %67 büyüklüğü (31 Aralık 2014: %65) nakit ve nakde eşdeğer varlıklarda, %17 kadarı (31 Aralık 2014: %7) nakde çevrilebilir menkul değerlerde tutulmaktadır. Şube'nin kısa vadeli likidite ihtiyacı temel olarak mevduat ve kısa vadeli yurtdışı kredilerden kaynaklanmaktadır.

4. Şube'nin nakit akışlarının miktar ve kaynaklarının değerlendirilmesi

Nakit akışlarının büyük bir bölümü Türk Lirası, ABD Doları ve Avro cinsinden oluşmaktadır.

Kısa ve uzun vadede, likidite ihtiyaç veya fazlası bankalararası para piyasaları, mevduat ve kredi yoluyla değerlendirilmektedir.

THE ROYAL BANK OF SCOTLAND PLC MERKEZİ EDİNBURGH İSTANBUL ŞUBESİ
31 ARALIK 2015 TARİHİ İTİBARIYLA KONSOLİDE OLMAYAN
FİNANSAL TABLOLARA İLİŞKİN AÇIKLAMA VE DİPNOTLAR
(Para birimi: Tutarlar Bin Türk Lirası olarak ifade edilmiştir.)

5. Şube'nin likidite oranları

Cari Dönem	Dikkate Alınma Oranı Uygulanmamış Toplam Değer(*)		Dikkate Alınma Oranı Uygulanmış Toplam Değer(*)	
	TP+YP	YP	TP+YP	YP
YÜKSEK KALİTELİ LİKİT VARLIKLAR			1,117,242	93,771
1 Yüksek kaliteli likit varlıklar	1,151,422	127,950	1,117,242	93,771
NAKİT ÇIKIŞLARI				
2 Gerçek kişi mevduat ve perakende mevduat				
3 İstikrarlı mevduat				
4 Düşük istikrarlı mevduat				
5 Gerçek kişi mevduat ve perakende mevduat dışında kalan teminatsız borçlar	622,861	382,694	370,779	255,934
6 Operasyonel mevduat	-	-	-	-
7 Operasyonel olmayan mevduat	416,226	204,645	177,918	83,781
8 Diğer teminatsız borçlar	206,635	178,049	192,861	172,153
9 Teminatl borçlar				
10 Diğer nakit çıkışları	648,078	472,810	115,509	52,034
11 Türev yükümlülükler ve teminat tamamlama yükümlülükleri	811	13,320	811	13,320
12 Yapılandırılmış finansal araçlardan borçlar				
13 Finansal piyasalara olan borçlar için verilen ödeme taahhütleri ile diğer bilanço dışı yükümlülükler				
14 Herhangi bir şarta bağlı olmaksızın cayılabilir bilanço dışı diğer yükümlülükler ile sözleşmeye dayalı diğer yükümlülükler	546,564	428,934	27,328	21,447
15 Diğer cayılmaz veya şartı bağlı olarak cayılabilir bilanço dışı borçlar	100,703	30,556	87,370	17,267
16 TOPLAM NAKİT ÇIKIŞLARI			486,288	307,968
NAKİT GİRİŞLERİ				
17 Teminatl alacaklar				
18 Teminatsız alacaklar	51,244	27,188	40,648	23,511
19 Diğer nakit girişleri	3,230	203,138	3,230	203,138
20 TOPLAM NAKİT GİRİŞLERİ	54,474	230,326	43,878	226,649
			Üst Sınır Uygulanmış Değer	
21 TOPLAM YKLV STOKU			1,117,242	93,771
22 TOPLAM NET NAKİT ÇIKIŞLARI			442,410	81,319
23 LİKİDİTE KARŞILAMA ORANI (%)			252.54	115.31

(*) Haftalık basit aritmetik ortalama alınmak suretiyle hesaplanan değerlerin son üç ay için hesaplanan basit aritmetik ortalaması.

Likidite karşılama oranları, 21 Mart 2014 tarih ve 28948 sayılı Resmi Gazete'de yayımlanan "Bankaların Likidite Karşılama Oranı Hesaplamasına İlişkin Yönetmelik" uyarınca 1 Ocak 2015 tarihinden itibaren haftalık bazda hesaplanmaktadır. Likidite karşılama oranlarının 2015 yılı için yabancı para aktif ve pasiflerde en az %40, toplam aktif ve pasiflerde en az %60 olması gerekmektedir. 2015 yılı en düşük, en yüksek ve ortalama Likidite Karşılama Oranları aşağıdaki gibidir:

	En Yüksek	Tarih	En Düşük	Tarih	Ortalama
TP+YP	%442	25.12.2015	%183	09.10.2015	%284
YP	%148	25.12.2015	%73	23.10.2015	%117

THE ROYAL BANK OF SCOTLAND PLC MERKEZİ EDİNBURGH İSTANBUL ŞUBESİ
31 ARALIK 2015 TARİHİ İTİBARIYLA KONSOLİDE OLMAYAN
FİNANSAL TABLOLARA İLİŞKİN AÇIKLAMA VE DİPNOTLAR
(Para birimi: Tutarlar Bin Türk Lirası olarak ifade edilmiştir.)

6. Aktif ve pasif kalemlerin kalan vadelerine göre gösterimi

Cari Dönem	Vadesiz	1 Aya Kadar	1-3 Ay	3-12 Ay	1-5 Yıl	5 Yıl ve Üzeri	Dağıtılamayan (*)	Toplam
Varlıklar								
Nakit Değerler (Kasa, Efektif Deposu, Yoldaki Paralar, Satın Alınan Çekler) ve TCMB Bankalar	58,648	92,466	-	-	-	-	-	151,114
Gerçeğe Uygun Değer Farkı Kâr veya Zarara Yansıtılan Menkul Değer.	-	1,484	199	16	59	-	-	1,758
Para Piyasalarından Alacaklar	-	590,174	-	-	-	-	-	590,174
Satılmaya Hazır Menkul Değerler	-	68,457	36,308	61,561	-	-	-	166,326
Verilen Krediler	-	13,887	3,169	18,483	149	-	563	36,251
Vadeye Kadar Elde Tutulacak Yatırım	-	-	-	-	-	-	-	-
Diğer Varlıklar	-	3	155	12,439	408	-	22,894	35,899
Toplam Varlıklar	78,907	766,471	39,831	92,499	616	-	23,457	1,001,781
Yükümlülükler								
Bankalar Mevduatı	2,581	-	-	-	-	-	-	2,581
Diğer Mevduat	162,428	166,593	4,545	-	-	-	-	333,566
Diğer Mali Kuruluşlar. Sağl. Fonlar	-	-	-	-	-	-	-	-
Para Piyasalarından Borçlar	-	-	-	-	-	-	-	-
İhraç Edilen Menkul Değerler	-	-	-	-	-	-	-	-
Muhtelif Borçlar	-	1,354	-	-	-	-	1,765	3,119
Diğer Yükümlülükler	-	2,662	367	1,325	-	-	658,161	662,515
Toplam Yükümlülükler	165,009	170,609	4,912	1,325	-	-	659,926	1,001,781
Net Likidite Fazlası/(Açığı)	(86,102)	595,862	34,919	91,174	616	-	(636,469)	-
Net Nazım Hesap Pozisyonu								
Türev Finansal Araçlardan Alacaklar	-	(62)	(66)	3	(28)	-	-	(153)
Türev Finansal Araçlardan Borçlar	-	217,232	14,613	323	804	-	-	232,972
Türev Finansal Araçlardan Borçlar	-	(217,294)	(14,679)	(320)	(832)	-	-	(233,125)
Gayri Nakdi Krediler	78,973	5,430	64,677	32,935	175,181	15,732	-	372,928
Önceki Dönem								
Toplam Aktifler	5,350	2,326,909	262,959	46,676	1,019	-	78,548	2,721,461
Toplam Yükümlülükler	235,474	1,817,582	7,832	2,160	1,700	-	656,713	2,721,461
Net Likidite Fazlası/(Açığı)	(230,124)	509,327	255,127	44,516	(681)	-	(578,165)	-
Net Nazım Hesap Pozisyonu								
Türev Finansal Araçlardan Alacaklar	-	654	47	(1,285)	(151)	-	-	(735)
Türev Finansal Araçlardan Alacaklar	-	2,352,778	18,900	53,214	1,002	-	-	2,425,894
Türev Finansal Araçlardan Borçlar	-	(2,352,124)	(18,853)	(54,499)	(1,153)	-	-	(2,426,629)
Gayri Nakdi Krediler	127,144	49,870	111,813	101,966	140,650	78,378	-	609,821

(*) Bilanço oluşturulan aktif hesaplardan maddi ve maddi olmayan duran varlıklar, ayniyat mevcudu ve peşin ödenmiş giderler gibi bankacılık faaliyetinin sürdürülmesi için gereksinim duyulan, kısa zamanda sürdürülmesi şansı bulunmayan diğer aktif nitelikli hesaplar, pasif hesaplardan ise karşılıklar ve özkaynaklar burada gösterilmektedir.

THE ROYAL BANK OF SCOTLAND PLC MERKEZİ EDİNBURGH İSTANBUL ŞUBESİ
31 ARALIK 2015 TARİHİ İTİBARIYLA KONSOLİDE OLMAYAN
FİNANSAL TABLOLARA İLİŞKİN AÇIKLAMA VE DİPNOTLAR
(Para birimi: Tutarlar Bin Türk Lirası olarak ifade edilmiştir.)

6. Aktif ve pasif kalemlerin kalan vadelerine göre gösterimi (devamı)

Sözleşmeye dayalı türev olmayan finansal yükümlülüklerin kalan vade dağılımı

Cari Dönem	Defter değeri	Brüt nominal çıkış	Vadesiz	1 aya kadar	1-3 ay	3-12 ay	1-5 yıl	5 yıl ve üzeri
Bankalar Mevduatı	2,581	2,581	2,581	-	-	-	-	-
Diğer Mevduat	333,566	333,616	162,428	166,641	4,547	-	-	-
Toplam	336,147	336,197	165,009	166,641	4,547	-	-	-

Önceki Dönem	Defter değeri	Brüt nominal çıkış	Vadesiz	1 aya kadar	1-3 ay	3-12 ay	1-5 yıl	5 yıl ve üzeri
Bankalar Mevduatı	33,218	33,218	33,218	-	-	-	-	-
Diğer Mevduat	481,021	481,023	202,256	273,371	5,396	-	-	-
Diğer Mali Kuruluşlardan Sağlanan Fonlar	1,529,286	1,529,302	-	1,529,302	-	-	-	-
Toplam	2,043,525	2,043,543	235,474	1,802,673	5,396	-	-	-

7. Şube'nin türev enstrümanlarının sözleşmeye dayalı vade analizi

Şube'nin türev finansal yükümlülüklerinin sözleşmeye dayalı vade analizi Beşinci Bölüm III.5 no'lu dipnotunda sunulmaktadır.

8. Menkul kıymetleştirme pozisyonları

Bulunmamaktadır.

9. Kredi riski azaltım teknikleri

Banka, kredi risk azaltımını Kredi Riski Azaltım Tekniklerine İlişkin Tebliği uyarınca, kredi risk azaltımı "Basit Finansal Teminat" yöntemine göre kredi riski azaltımı yapmaktadır.

Basit Finansal Teminat Yönteminde, alacak ile fonlanmış kredi koruması arasında vade uyumsuzluğu bulunması halinde, ilgili teminat dikkate alınmaz.

Kredi risk azaltım sürecinde, finansal teminat kapsamında, nakit ve mevduat blokaj niteliğinde teminat ve borçlanma senetleri dikkate alınmıştır.

THE ROYAL BANK OF SCOTLAND PLC MERKEZİ EDİNBURGH İSTANBUL ŞUBESİ
31 ARALIK 2015 TARİHİ İTİBARIYLA KONSOLİDE OLMAYAN
FİNANSAL TABLOLARA İLİŞKİN AÇIKLAMA VE DİPNOTLAR
(Para birimi: Tutarlar Bin Türk Lirası olarak ifade edilmiştir.)

Risk Sınıfları Bazında Teminatlar

Cari Dönem		Tutar (*)	Finansal Teminatlar	Diğer/Fiziki Teminatlar	Garantiler ve Kredi Türevleri
Risk sınıfı					
Merkezi Yönetimlerden veya Merkez Bankalarından Şarta Bağlı Olan ve Olmayan Alacaklar		919,401	590,174	-	-
Bölgesel Yönetimlerden Veya Yerel Yönetimlerden Şarta Bağlı Olan Ve Olmayan Alacaklar		-	-	-	-
İdari Birimlerden Ve Ticari Olmayan Girişimlerden Şarta Bağlı Olan Ve Olmayan Alacaklar		-	-	-	-
Çok Taraflı Kalkınma Bankalarından Şarta Bağlı Olan Ve Olmayan Alacaklar		-	-	-	-
Uluslararası Teşkilatlardan Şarta Bağlı Olan Ve Olmayan Alacaklar		-	-	-	-
Bankalar Ve Aracı Kurumlardan Şarta Bağlı Olan Ve Olmayan Alacaklar		143,727	-	-	-
Şarta Bağlı Olan Ve Olmayan Kurumsal Alacaklar		651,380	1,137	-	-
Şarta Bağlı Olan Ve Olmayan Perakende Alacaklar		566	-	-	-
Şarta Bağlı Olan Ve Olmayan Gayrimenkul İpotegiyle Teminatlandırılmış Alacaklar		-	-	-	-
Tahsili Gecikmiş Alacaklar		563	-	-	-
Kurulca Riski Yüksek Olarak Belirlenen Alacaklar		149	-	-	-
İpotek Teminatlđ Menkul Kıymetler		-	-	-	-
Menkul Kıymetleřtirme Pozisyonları		-	-	-	-
Bankalar Ve Aracı Kurumlardan Olan Kısa Vadeli Alacaklar İle Kısa Vadeli Kurumsal Alacaklar		-	-	-	-
Kolektif Yatırım Kuruluşu Niteliğindeki Yatırımlar		-	-	-	-
Diğer Alacaklar		19,039	-	-	-
Toplam		1,734,825	591,311	-	-

(*) Kredi riski azaltımı etkileri dikkate alınmadan ve krediye dönüşüm oranlarından önceki kredi riski tutarıdır.

Önceki Dönem		Tutar (*)	Finansal Teminatlar	Diğer/Fiziki Teminatlar	Garantiler ve Kredi Türevleri
Risk Sınıfı					
Merkezi Yönetimlerden veya Merkez Bankalarından Şarta Bağlı Olan ve Olmayan Alacaklar		2,229,618	1,760,541	-	-
Bölgesel Yönetimlerden Veya Yerel Yönetimlerden Şarta Bağlı Olan Ve Olmayan Alacaklar		-	-	-	-
İdari Birimlerden Ve Ticari Olmayan Girişimlerden Şarta Bağlı Olan Ve Olmayan Alacaklar		-	-	-	-
Çok Taraflı Kalkınma Bankalarından Şarta Bağlı Olan Ve Olmayan Alacaklar		-	-	-	-
Uluslararası Teşkilatlardan Şarta Bağlı Olan Ve Olmayan Alacaklar		-	-	-	-
Bankalar Ve Aracı Kurumlardan Şarta Bağlı Olan Ve Olmayan Alacaklar		299,019	-	-	-
Şarta Bağlı Olan Ve Olmayan Kurumsal Alacaklar		1,712,749	1,084	-	-
Şarta Bağlı Olan Ve Olmayan Perakende Alacaklar		468	-	-	-
Şarta Bağlı Olan Ve Olmayan Gayrimenkul İpotegiyle Teminatlandırılmış Alacaklar		-	-	-	-
Tahsili Gecikmiş Alacaklar		620	-	-	-
Kurulca Riski Yüksek Olarak Belirlenen Alacaklar		561	-	-	-
İpotek Teminatlđ Menkul Kıymetler		-	-	-	-
Menkul Kıymetleřtirme Pozisyonları		-	-	-	-
Bankalar Ve Aracı Kurumlardan Olan Kısa Vadeli Alacaklar İle Kısa Vadeli Kurumsal Alacaklar		-	-	-	-
Kolektif Yatırım Kuruluşu Niteliğindeki Yatırımlar		-	-	-	-
Diğer Alacaklar		77,947	-	-	-
Toplam		4,320,982	1,761,625	-	-

(*) Kredi riski azaltımı etkileri dikkate alınmadan ve krediye dönüşüm oranlarından önceki kredi riski tutarıdır.

10. Risk yönetimi hedef ve politikaları

Şube'nin Risk Yönetimi Stratejisi; sürdürülebilir büyümenin devamlılığı kapsamında, Şube'nin hedef faaliyetlerinin hem yerel hem de uluslararası standartlara ve düzenlemelere uyumlu yöntemlerin, risk-getiri dengesi ölçülerek gözetilmesi suretiyle sermayenin uygun olarak dağıtılması ve büyümenin bu denge çerçevesinde sağlanmasıdır. Şube'nin maruz kalabileceği risklerin sistemli bir şekilde değerlendirilmesi ve yönetilmesi amacıyla belirlenen politikaların güncel tutulmasını, değişen koşullara uyum sağlamasını, uygulanmasını ve yönetilmesini teminen gerekli usuller belirlenmiştir.

Müdürler kurulu tarafından onaylanan risk yönetimi strateji, politika ve uygulama usullerini eksiksiz yerine getirmek, geliştirmek, Şube'nin karşı karşıya kalabileceği önemli riskler konusunda müdürler kuruluna raporlama yapmak, birimler ile ilgili iç kontrol, iç denetim ve risk raporlarını değerlendirmek ve bu birimlerde ortaya çıkan riskleri, eksiklikleri veya hataları gidermek ya da alınması gerekli görülen tedbirleri almak ve risk limitlerini belirleme sürecine katılmak üst düzey yönetiminin sorumluluğundadır.

Risk Yönetimi Sistemi kapsamında aylık olarak Risk Komitesi ve Müdürler Kurulu sunumu yapılmaktadır. Sunumlarda Şube Mali Tabloları, Kar Zarar Analizleri, Kredi Riski, Piyasa Riski, Likidite Riski, Konsantrasyon Riski, Bankacılık Hesaplarından kaynaklanan Faiz Oranı Riski ve Operasyonel Risk başta olmak üzere Şube'nin mevcut ya da maruz kalması muhtemel risklerine ilişkin raporlar üst yönetim ile paylaşılmaktadır.

Riskler, uluslararası ve yerel düzenlemelere, Şube politika ve prosedürlerine uyumlu, Şube yapısına uygun uluslararası uygulamalarda kabul görmüş yöntemler kullanılarak ölçülen ve yönetilen, sürekli gelişen bir yapıda değerlendirilmektedir. Riskler, ölçülmesi, sınırlandırılması ve buna göre sermaye ayrılmasının yanı sıra korunma amaçlı işlemler ile de risk azaltımına gidilerek yönetilmektedir. Risklerin takibi ve yönetimi amacıyla Şube ve piyasa verileri düzenli olarak izlenmektedir. Risklerin sınırlandırılması kapsamında yasal limitlerin yanı sıra ekonomik koşullarda oluşabilecek muhtemel değişimler ve zor koşullar altında karşılaşılabilecek riskler göz önünde bulundurulmaktadır.

THE ROYAL BANK OF SCOTLAND PLC MERKEZİ EDİNBURGH İSTANBUL ŞUBESİ
31 ARALIK 2015 TARİHİ İTİBARIYLA KONSOLİDE OLMAYAN
FİNANSAL TABLOLARA İLİŞKİN AÇIKLAMA VE DİPNOTLAR
(Para birimi: Tutarlar Bin Türk Lirası olarak ifade edilmiştir.)

VIII Kaldıraç oranına ilişkin açıklamalar

5 Kasım 2013 tarihli ve 28812 sayılı Resmî Gazete’de yayımlanan “Bankaların Kaldıraç Düzeyinin Ölçülmesine ve Değerlendirilmesine İlişkin Yönetmelik” uyarınca hesaplanan kaldıraç oranına ilişkin tablo aşağıda yer almaktadır:

Bilanço içi varlıklar		Cari Dönem (*)
1	Bilanço içi varlıklar (Türev finansal araçlar ile kredi türevleri hariç, teminatlar dahil)	1,204,229
2	(Ana sermayeden indirilen varlıklar)	3,652
3	Bilanço içi varlıklara ilişkin toplam risk tutarı (1 ve 2 nci satırların toplamı)	1,200,577
Türev finansal araçlar ile kredi türevleri		
4	Türev finansal araçlar ile kredi türevlerinin yenileme maliyeti	2,294
5	Türev finansal araçlar ile kredi türevlerinin potansiyel kredi riski tutarı	4,191
6	Türev finansal araçlar ile kredi türevlerine ilişkin toplam risk tutarı (4 ve 5 inci satırların toplamı)	6,485
Menkul kıymet ve emtia teminatlı finansman işlemleri		
7	Menkul kıymetleştirme ve emtia teminatlı finansman işlemlerinin menkul kıymet ve emtia teminatlı finansman işlemlerinin risk tutarı (Bilanço içi hariç)	-
8	Aracılık edilen işlemlerden kaynaklanan risk tutarı	-
9	Menkul kıymetleştirme ve emtia teminatlı finansman işlemlerine ilişkin toplam risk tutarı (7 ve 8 inci satırların toplamı)	-
Bilanço dışı işlemler		
10	Bilanço dışı işlemlerin brüt nominal tutarı	879,474
11	(Krediye dönüştürme oranları ile çarpımından kaynaklanan düzeltme tutarı)	414,151
12	Bilanço dışı işlemlere ilişkin toplam risk tutarı (10 ve 11 inci satırların toplamı)	465,323
Sermaye ve toplam risk		
13	Ana sermaye	616,764
14	Toplam risk tutarı (3, 6, 9 ve 12 inci satırların toplamı)	1,672,385
Kaldıraç oranı		
15	Kaldıraç oranı	36.88

(*) Tabloda yer alan tutarlar üç aylık ortalamaları ifade etmektedir.

IX. Finansal varlık ve borçların gerçeğe uygun değeri ile gösterilmesine ilişkin açıklamalar

Aşağıdaki tablo, Şube'nin finansal tablolarındaki finansal varlık ve yükümlülüklerin defter değerleri ile gerçeğe uygun değerlerini göstermektedir.

Satılmaya hazır menkul değerlerin gerçeğe uygun değeri, piyasa fiyatları veya bu fiyatın tespit edilemediği durumlarda, faiz, vade ve benzeri diğer koşullar bakımından aynı nitelikli itfaya tabi diğer menkul değerler için olan kote edilmiş piyasa fiyatları baz alınarak saptanır.

Vadesiz mevduatın tahmini gerçeğe uygun değeri, talep anında ödenecek miktarı ifade eder. Değişken oranlı plasmanlar ile gecelik mevduatın gerçeğe uygun değeri defter değerini ifade eder. Sabit faizli mevduatın tahmini gerçeğe uygun değeri, benzer kredi ve diğer borçlara uygulanan piyasa faiz oranlarını kullanarak iskonto edilmiş nakit akımının bulunmasıyla hesaplanır.

Kredilerin tahmini gerçeğe uygun değeri, sabit faizli krediler için cari piyasa faiz oranları kullanılarak iskonto edilmiş nakit akımlarının bulunmasıyla hesaplanır. Değişken faizli kredilerin defter değeri gerçeğe uygun değerini ifade eder.

THE ROYAL BANK OF SCOTLAND PLC MERKEZİ EDİNBURGH İSTANBUL ŞUBESİ
31 ARALIK 2015 TARİHİ İTİBARIYLA KONSOLİDE OLMAYAN
FİNANSAL TABLOLARA İLİŞKİN AÇIKLAMA VE DİPNOTLAR
(Para birimi: Tutarlar Bin Türk Lirası olarak ifade edilmiştir.)

IX. Finansal varlık ve borçların gerçeğe uygun değeri ile gösterilmesine ilişkin açıklamalar (devamı)

	Defter Değeri		Gerçeğe Uygun Değer	
	Cari Dönem	Önceki Dönem	Cari Dönem	Önceki Dönem
Finansal Varlıklar				
T.C. Merkez Bankası	151,114	289,902	151,114	289,902
Bankalar	20,259	4,822	20,259	4,822
Para Piyasalarından Alacaklar	590,174	1,760,541	590,174	1,760,541
Satılmaya Hazır Finansal Varlıklar	166,326	158,550	166,326	158,550
Krediler ve Alacaklar	36,251	380,886	36,261	380,898
Finansal Yükümlülükler				
Bankalar Mevduatı	2,581	33,218	2,581	33,218
Diğer Mevduat	333,566	481,021	333,566	481,042
Alınan Krediler	-	1,529,286	-	1,529,286
Muhtelif Borçlar	3,119	3,112	3,119	3,112

Gerçeğe uygun değer sınıflaması

("TFRS 7"), gerçeğe uygun değer hesaplamalarına baz olan değerlendirme tekniklerinde kullanılan verilerin gözlemlenebilir olup olmadıklarına göre değerlendirme teknikleri sınıflandırması belirlemektedir.

Gerçeğe uygun değere ilişkin söz konusu sınıflandırma aşağıdaki şekilde oluşturulmaktadır.

- a) Seviye 1:** Özdeş varlıklar ya da borçlar için aktif piyasalardaki kayıtlı (düzeltilmemiş) fiyatlar (borsa değeri);
- b) Seviye 2:** Seviye 1'de yer alan kayıtlı fiyatlar dışında kalan ve varlıklar ya da borçlar açısından doğrudan (fiyatlar aracılığıyla) ya da dolaylı olarak (fiyatlardan türetilmek suretiyle) gözlemlenebilir nitelikteki veriler (Değerleme teknikleri piyasada ölçülebilen);
- c) Seviye 3:** Varlık ya da borçlara ilişkin olarak gözlemlenebilir piyasa verilerine dayanmayan veriler (Değerleme teknikleri piyasada ölçülemeyen).

Aşağıdaki tabloda, finansal tablolarda gerçeğe uygun değerleriyle taşınan finansal araçların gerçeğe uygun değer sınıflaması yer almaktadır:

Cari Dönem	1.Seviye	2.Seviye	3.Seviye
Gerçeğe Uygun Değer Farkı K/Z' a Yansıtılan			
Finansal Varlıklar			
Devlet Borçlanma Senetleri	-	-	-
Alım Satım Amaçlı Türev Finansal Varlıklar	-	1,758	-
Satılmaya Hazır Finansal Varlıklar			
Devlet Borçlanma Senetleri	166,326	-	-
Finansal Yükümlülükler			
Alım Satım Amaçlı Türev Finansal Borçlar	-	1,798	-

THE ROYAL BANK OF SCOTLAND PLC MERKEZİ EDİNBURGH İSTANBUL ŞUBESİ
31 ARALIK 2015 TARİHİ İTİBARIYLA KONSOLİDE OLMAYAN
FİNANSAL TABLOLARA İLİŞKİN AÇIKLAMA VE DİPNOTLAR
(Para birimi: Tutarlar Bin Türk Lirası olarak ifade edilmiştir.)

IX. Finansal varlık ve borçların gerçeğe uygun değeri ile gösterilmesine ilişkin açıklamalar (devamı)

Gerçeğe uygun değer sınıflaması (devamı)

Önceki Dönem	1.Seviye	2.Seviye	3.Seviye
Gerçeğe Uygun Değer Farkı K/Z'a Yansıtılan Finansal Varlıklar			
Devlet Borçlanma Senetleri	25,770	-	-
Alım Satım Amaçlı Türev Finansal Varlıklar	-	11,852	-
Satılmaya Hazır Finansal Varlıklar			
Devlet Borçlanma Senetleri	158,550	-	-
Finansal Yükümlülükler			
Alım Satım Amaçlı Türev Finansal Borçlar	-	11,767	-

Cari yıl içerisinde 1. ve 2. seviyeler arasında yapılmış herhangi bir geçiş bulunmamaktadır.

X. Başkalarının nam ve hesabına yapılan işlemler, inanca dayalı işlemlere ilişkin açıklamalar

Şube müşteri nam ve hesabına saklama hizmeti vermektedir. Şubece inanca dayalı işlem yapılmamaktadır.

XI. Faaliyet bölümlerine ilişkin açıklamalar

Faaliyet bölümlerine ilişkin bilgiler aşağıdaki tabloda sunulmuştur:

	Kurumsal ve Ticari Bankacılık	Hazine	Diğer	Şube'nin Toplam Faaliyeti
Cari Dönem				
Faaliyet Gelirleri	58,906	15,825	54,323	129,054
Vergi Öncesi Kar	44,429	6,133	3,551	54,113
Vergi Karşılığı	-	-	-	(9,978)
Dönem Net Kârı				44,135
Bölüm Varlıkları	36,251	929,631	-	965,882
Dağıtılmamış Varlıklar	-	-	35,899	35,899
Toplam Varlıklar				1,001,781
Bölüm Yükümlülükleri	333,566	22,550	25,638	381,754
Dağıtılmamış Yükümlülükler	-	-	620,027	620,027
Toplam Yükümlülükler				1,001,781

	Kurumsal ve Ticari Bankacılık	Hazine	Diğer	Şube'nin Toplam Faaliyeti
Önceki Dönem				
Faaliyet Gelirleri	108,886	27,488	45,297	181,671
Vergi Öncesi Kar	72,807	14,864	16,492	104,163
Vergi Karşılığı	-	-	-	(20,388)
Dönem Net Kârı				83,775
Bölüm Varlıkları	380,886	2,251,944	-	2,632,830
Dağıtılmamış Varlıklar	-	-	88,631	88,631
Toplam Varlıklar				2,721,461
Bölüm Yükümlülükleri	487,363	1,633,806	24,262	2,145,431
Dağıtılmamış Yükümlülükler	-	-	576,030	576,030
Toplam Yükümlülükler				2,721,461

THE ROYAL BANK OF SCOTLAND PLC MERKEZİ EDİNBURGH İSTANBUL ŞUBESİ
31 ARALIK 2015 TARİHİ İTİBARIYLA KONSOLİDE OLMAYAN
FİNANSAL TABLOLARA İLİŞKİN AÇIKLAMA VE DİPNOTLAR
(Para birimi: Tutarlar Bin Türk Lirası olarak ifade edilmiştir.)

BEŞİNCİ BÖLÜM

KONSOLİDE OLMAYAN MALİ TABLOLARA İLİŞKİN AÇIKLAMA VE DİPNOTLAR

I. Bilançonun aktif hesaplarına ilişkin açıklama ve dipnotlar

1. Nakit değerler ve TCMB'ye ilişkin bilgiler

	Cari Dönem		Önceki Dönem	
	TP	YP	TP	YP
Kasa/Efektif	-	-	142	365
TCMB	23,891	127,223	55,661	234,241
Diğer	-	-	-	-
Toplam	23,891	127,223	55,803	234,606

1.1 T.C. Merkez Bankası hesabına ilişkin bilgiler:

	Cari Dönem		Önceki Dönem	
	TP	YP	TP	YP
Vadesiz Serbest Hesap	168	58,480	4	17
Vadeli Serbest Hesap	-	-	-	-
Vadeli Serbest Olmayan Hesap	-	-	-	-
Zorunlu Karşılıklar	23,723	68,743	55,657	234,224
Toplam	23,891	127,223	55,661	234,241

31 Aralık 2015 itibarıyla, Türkiye'de faaliyet gösteren bankalar, Türk Lirası yükümlülüklerin vade yapısına göre %5 ile %11.5 oranları arasında, yabancı para yükümlülükleri için ABD Doları veya Avro döviz cinslerinden olmak üzere %5 ile %25 oranları arasında TCMB nezdinde zorunlu karşılık tesis etmektedirler. TCMB'nin 21 Ekim 2014 tarihli 2014-72 nolu basın duyurusuna istinaden, 2014 yılının Kasım ayı itibarıyla Zorunlu Karşılıkların Türk Lirası olarak tutulan kısmına faiz ödenmeye başlanmıştır. Ayrıca 5 Mayıs 2015 tarihinden itibaren yabancı para zorunlu karşılıklara da faiz ödenmesine başlanmıştır.

2. Gerçeğe uygun değer farkı kâr/zarara yansıtılan finansal varlıklara ilişkin ilave bilgiler

2.1 Teminata verilen/bloke edilen alım-satım amaçlı finansal varlıklara ilişkin bilgiler

	Cari Dönem		Önceki Dönem	
	TP	YP	TP	YP
Hisse Senetleri	-	-	-	-
Bono, Tahvil ve Benzeri Men. Değ. (*)	-	-	25,165	-
Diğer	-	-	-	-
Toplam	-	-	25,165	-

(*) İstanbul Takas ve Saklama Bankası A.Ş.'ye tahvil piyasası işlemleri için verilen teminatlardan oluşmaktadır.

2.2 Repo işlemlerine konu olan alım satım amaçlı finansal varlıklar

Yoktur.

2.3 Alım satım amaçlı türev finansal varlıklara ilişkin pozitif farklar tablosu

Alım Satım Amaçlı Türev Finansal Varlıklar	Cari Dönem		Önceki Dönem	
	TP	YP	TP	YP
Vadeli İşlemler	274	-	1,579	124
Swap İşlemleri	528	956	10,063	86
Futures İşlemleri	-	-	-	-
Opsiyonlar	-	-	-	-
Diğer	-	-	-	-
Toplam	802	956	11,642	210

THE ROYAL BANK OF SCOTLAND PLC MERKEZİ EDİNBURGH İSTANBUL ŞUBESİ
31 ARALIK 2015 TARİHİ İTİBARIYLA KONSOLİDE OLMAYAN
FİNANSAL TABLOLARA İLİŞKİN AÇIKLAMA VE DİPNOTLAR
(Para birimi: Tutarlar Bin Türk Lirası olarak ifade edilmiştir.)

3. Bankalara ilişkin bilgiler

3.1 Bankalara ilişkin bilgiler

	Cari Dönem		Önceki Dönem	
	TP	YP	TP	YP
Yurtiçi	67	-	151	339
Yurtdışı	-	16	-	28
Yurtdışı Merkez ve Şubeler	320	19,856	-	4,304
Toplam	387	19,872	151	4,671

3.2 Yurt dışı bankalara ilişkin bilgiler

	Serbest Tutar		Serbest Olmayan Tutar	
	Cari Dönem	Önceki Dönem	Cari Dönem	Önceki Dönem
AB Ülkeleri	2,765	417	-	-
ABD, Kanada	17,130	3,289	-	-
OECD Ülkeleri (*)	297	626	-	-
Kıyı Bankacılığı Bölgeleri	-	-	-	-
Diğer	-	-	-	-
Toplam	20,192	4,332	-	-

(*) AB ülkeri, ABD ve Kanada dışındaki OECD ülkeleri

4. Satılmaya hazır finansal varlıklara ilişkin bilgiler

4.1 Satılmaya hazır finansal varlıkların başlıca türleri

Satılmaya hazır menkul değerler devlet iç borçlanma senetlerinden oluşmaktadır.

4.2 Teminat olarak gösterilen satılmaya hazır finansal varlıkların özellikleri ve defter değeri

Teminat olarak gösterilen satılmaya hazır finansal varlıklar devlet tahvillerinden oluşmakta olup, defter değerleri 61,562 TL'dir (31 Aralık 2014: 51,540 TL).

4.3 Teminata verilen/bloke edilen satılmaya hazır finansal varlıklara ilişkin bilgiler

	Cari Dönem				Önceki Dönem			
	Maliyet Bedeli		Değerlenmiş tutar		Maliyet Bedeli		Değerlenmiş tutar	
	TP	YP	TP	YP	TP	YP	TP	YP
Hisse Senetleri	-	-	-	-	-	-	-	-
Bono, Tahvil ve Benzeri	-	-	-	-	-	-	-	-
Men. Değ.	59,848	-	61,562	-	49,350	-	51,540	-
Diğer	-	-	-	-	-	-	-	-
Toplam	59,848	-	61,562	-	49,350	-	51,540	-

4.4 Repo işlemlerine konu olan satılmaya hazır finansal varlıklar

Yoktur.

4.5 Satılmaya hazır finansal varlıklara ilişkin bilgiler

	Cari Dönem	Önceki Dönem
Borçlanma Senetleri	166,326	158,550
Borsada İşlem Gören	166,326	158,550
Borsada İşlem Görmeyen	-	-
Hisse Senetleri	-	-
Borsada İşlem Gören	-	-
Borsada İşlem Görmeyen	-	-
Değer Artışı (+)/Azalışı (-)	-	-
Toplam	166,326	158,550

THE ROYAL BANK OF SCOTLAND PLC MERKEZİ EDİNBURGH İSTANBUL ŞUBESİ
31 ARALIK 2015 TARİHİ İTİBARIYLA KONSOLİDE OLMAYAN
FİNANSAL TABLOLARA İLİŞKİN AÇIKLAMA VE DİPNOTLAR
(Para birimi: Tutarlar Bin Türk Lirası olarak ifade edilmiştir.)

5. Kredilere ilişkin açıklamalar

5.1 Şube'nin ortaklarına ve mensuplarına verilen her çeşit kredi veya avansın bakiyesine ilişkin bilgiler

	Cari Dönem		Önceki Dönem	
	Nakdi	Gayrinakdi	Nakdi	Gayrinakdi
Banka Ortaklarına Verilen Doğrudan Krediler				
Tüzel Kişi Ortaklara Verilen Krediler	-	-	-	-
Gerçek Kişi Ortaklara Verilen Krediler	-	-	-	-
Banka Ortaklarına Verilen Dolaylı Krediler				
Banka Mensuplarına Verilen Krediler	715	-	1,029	-
Toplam	715	-	1,029	-

5.2 Birinci ve ikinci grup krediler, diğer alacaklar ile yeniden yapılandırılan ya da yeni bir itfa planına bağlanan krediler ve diğer alacaklara ilişkin bilgiler

Nakdi Krediler	Standart Nitelikli Krediler ve Diğer Alacaklar		Yakın İzlemedeki Krediler ve Diğer Alacaklar		
	Krediler ve Diğer Alacaklar	Sözleşme Koşullarında Değişiklik Yapılanlar	Diğer	Sözleşme Koşullarında Değişiklik Yapılanlar	Diğer
Ödeme Planının Uzatılmasına Yönelik Değişiklik Yapılanlar		Ödeme Planının Uzatılmasına Yönelik Değişiklik Yapılanlar			
İhtisas Dışı Krediler	26,445	956	-	8,287	-
İşletme Kredileri	-	-	-	-	-
İhracat Kredileri	4,677	-	-	8,287	-
İthalat Kredileri	-	-	-	-	-
Mali Kesime Verilen Krediler	-	-	-	-	-
Tüketici Kredileri	715	-	-	-	-
Kredi Kartları	-	-	-	-	-
Diğer	21,053	956	-	-	-
İhtisas Kredileri	-	-	-	-	-
Diğer Alacaklar	-	-	-	-	-
Toplam	26,445	956	-	8,287	-

Ödeme Planının Uzatılmasına Yönelik Yapılan Değişiklik Sayısı	Standart Nitelikli Krediler ve Diğer Alacaklar	Yakın İzlemedeki Krediler ve Diğer Alacaklar
1 veya 2 Defa Uzatılanlar	-	8,287
3,4 veya 5 Defa Uzatılanlar	-	-
5 Üzeri Uzatılanlar	956	-

Ödeme Planı Değişikliği ile Uzatılan Süre	Standart Nitelikli Krediler ve Diğer Alacaklar	Yakın İzlemedeki Krediler ve Diğer Alacaklar
0-6 Ay	956	8,287
6 Ay- 12 Ay	-	-
1-2 Yıl	-	-
2-5 Yıl	-	-
5 Yıl Ve Üzeri	-	-

THE ROYAL BANK OF SCOTLAND PLC MERKEZİ EDİNBURGH İSTANBUL ŞUBESİ
31 ARALIK 2015 TARİHİ İTİBARIYLA KONSOLİDE OLMAYAN
FİNANSAL TABLOLARA İLİŞKİN AÇIKLAMA VE DİPNOTLAR
(Para birimi: Tutarlar Bin Türk Lirası olarak ifade edilmiştir.)

5.3 Vade yapısına göre nakdi kredilerin dağılımı

	Standart Nitelikli Krediler ve Diğer Alacaklar		Yakın İzlemedeki Krediler ve Diğer Alacaklar	
	Krediler ve Diğer Alacaklar	Sözleşme Koşullarında Değişiklik Yapılanlar	Krediler ve Diğer Alacaklar	Sözleşme Koşullarında Değişiklik Yapılanlar
Kısa Vadeli Krediler ve Diğer Alacaklar	26,445	956	-	8,287
İhtisas Dışı Krediler	26,445	956	-	8,287
İhtisas Kredileri	-	-	-	-
Diğer Alacaklar	-	-	-	-
Orta ve Uzun Vadeli Krediler ve Diğer Alacaklar	-	-	-	-
İhtisas Dışı Krediler	-	-	-	-
İhtisas Kredileri	-	-	-	-
Diğer Alacaklar	-	-	-	-

5.4 Tüketici kredileri, bireysel kredi kartları ve personel kredi kartlarına ilişkin bilgiler

715 TL (31 Aralık 2014: 1,029 TL) tutarında personel kredisi bulunmaktadır; 220 TL tutarındaki kısmı kısa vadeli, geri kalan 495 TL tutarındaki kısmı uzun vadeli (31 Aralık 2014: 80 TL tutarındaki kısmı kısa vadeli, geri kalan 949 TL tutarındaki kısmı uzun vadeli).

5.5 Taksitli ticari krediler ve kurumsal kredi kartlarına ilişkin bilgiler

Yoktur.

5.6 Kredilerin kullanıcılara göre dağılımı

	Cari Dönem	Önceki Dönem
Kamu	-	-
Özel	35,688	380,266
Toplam	35,688	380,266

5.7 Yurtiçi ve yurtdışı kredilerin dağılımı

	Cari Dönem	Önceki Dönem
Yurtiçi Krediler	35,688	380,266
Yurtdışı Krediler	-	-
Toplam	35,688	380,266

5.8 Bağlı ortaklık ve iştiraklere verilen krediler

Yoktur.

5.9 Kredilere ilişkin olarak ayrılan özel karşılıklar

Özel Karşılıklar	Cari Dönem	Önceki Dönem
Tahsil İmkânı Sınırlı Krediler ve Diğer Alacaklar İçin Ayrılanlar	-	-
Tahsili Şüpheli Krediler ve Diğer Alacaklar İçin Ayrılanlar	-	-
Zarar Niteliğindeki Krediler ve Diğer Alacaklar İçin Ayrılanlar	25,315	25,043
Toplam	25,315	25,043

THE ROYAL BANK OF SCOTLAND PLC MERKEZİ EDİNBURGH İSTANBUL ŞUBESİ
31 ARALIK 2015 TARİHİ İTİBARIYLA KONSOLİDE OLMAYAN
FINANSAL TABLOLARA İLİŞKİN AÇIKLAMA VE DİPNOTLAR
(Para birimi: Tutarlar Bin Türk Lirası olarak ifade edilmiştir.)

5.10 Donuk alacaklara ilişkin bilgiler (Net)

5.10.1 Donuk alacaklardan Banka tarafından yeniden yapılandırılan ya da yeni bir itfa planına bağlanan kredi ve diğer alacaklara ilişkin bilgiler

	III. Grup	IV. Grup	V. Grup
	Tahsil İmkanı Sınırlı Krediler ve Diğer Alacaklar	Tahsili Şüpheli Krediler ve Diğer Alacaklar	Zarar Niteliğindeki Krediler ve
Cari Dönem	-	-	-
(Özel Karşılıklardan Önceki Brüt Tutarlar)	-	-	-
Yeniden Yapılandırılan Krediler ve Diğer Alacaklar	-	-	-
Yeni Bir İtfa Planına Bağlanan Krediler ve Diğer Alacaklar	-	-	-
Önceki Dönem	-	-	-
(Özel Karşılıklardan Önceki Brüt Tutarlar)	-	-	-
Yeniden Yapılandırılan Krediler ve Diğer Alacaklar	-	-	-
Yeni Bir İtfa Planına Bağlanan Krediler ve Diğer Alacaklar	-	-	-

5.10.2 Toplam donuk alacak hareketlerine ilişkin bilgiler

	III. Grup	IV. Grup	V. Grup
	Tahsil İmkanı Sınırlı Krediler ve Diğer Alacaklar	Tahsili Şüpheli Krediler ve Diğer Alacaklar	Zarar Niteliğindeki Krediler ve Diğer Alacaklar
Önceki Dönem Sonu Bakiyesi	-	-	25,663
Dönem İçinde İntikal (+)	-	-	392
Diğer Donuk Alacak Hesaplarından Giriş (+)	-	-	-
Diğer Donuk Alacak Hesaplarına Çıkış(-)	-	-	-
Dönem İçinde Tahsilat (-)	-	-	115
Aktiften Silinen (-)	-	-	62
Kurumsal ve Ticari Krediler	-	-	62
Bireysel Krediler	-	-	-
Kredi Kartları	-	-	-
Diğer	-	-	-
Dönem Sonu Bakiyesi	-	-	25,878
Özel Karşılık (-)	-	-	25,315
Bilançodaki Net Bakiyesi	-	-	563

5.10.3 Yabancı para olarak kullanılan kredilerden kaynaklanan donuk alacaklara ilişkin bilgiler

	III. Grup:	IV. Grup:	V. Grup
	Tahsil İmkanı Sınırlı Krediler ve Diğer Alacaklar	Tahsili Şüpheli Krediler ve Diğer Alacaklar	Zarar Niteliğindeki Krediler ve Diğer Alacaklar
Cari Dönem			
Dönem sonu bakiyesi	-	-	1,579
Özel Karşılık (-)	-	-	1,016
Bilançodaki net bakiyesi	-	-	563
Önceki Dönem			
Özel Karşılık Tutarı (-)	-	-	1,344
Özel Karşılık Tutarı (-)	-	-	738
Bilançodaki net bakiyesi	-	-	606

THE ROYAL BANK OF SCOTLAND PLC MERKEZİ EDİNBURGH İSTANBUL ŞUBESİ
31 ARALIK 2015 TARİHİ İTİBARIYLA KONSOLİDE OLMAYAN
FİNANSAL TABLOLARA İLİŞKİN AÇIKLAMA VE DİPNOTLAR
(Para birimi: Tutarlar Bin Türk Lirası olarak ifade edilmiştir.)

5.10.4 *Donuk alacakların kullanıcı gruplarına göre brüt ve net tutarlarının gösterimi*

	III. Grup	IV. Grup	V. Grup
	Tahsil İmkanı Sınırlı Krediler ve Diğer Alacaklar	Tahsili Şüpheli Krediler ve Diğer Alacaklar	Zarar Niteliğindeki Krediler ve Diğer
Cari Dönem (Net)			563
Gerçek ve Tüzel Kişilere Kullandırılan Krediler (Brüt)	-	-	25,878
Özel Karşılık Tutarı (-)	-	-	25,315
Gerçek ve Tüzel Kişilere Kullandırılan Krediler (Net)	-	-	563
Bankalar (Brüt)	-	-	-
Özel Karşılık Tutarı (-)	-	-	-
Bankalar (Net)	-	-	-
Diğer Kredi ve Alacaklar (Brüt)	-	-	-
Özel Karşılık Tutarı (-)	-	-	-
Diğer Kredi ve Alacaklar (Net)	-	-	-
Önceki Dönem (Net)	-	-	620
Gerçek ve Tüzel Kişilere Kullandırılan Krediler (Brüt)	-	-	25,663
Özel Karşılık Tutarı (-)	-	-	25,043
Gerçek ve Tüzel Kişilere Kullandırılan Krediler (Net)	-	-	620
Bankalar (Brüt)	-	-	-
Özel Karşılık Tutarı (-)	-	-	-
Bankalar (Net)	-	-	-
Diğer Kredi ve Alacaklar (Brüt)	-	-	-
Özel Karşılık Tutarı (-)	-	-	-
Diğer Kredi ve Alacaklar (Net)	-	-	-

5.11 *Zarar niteliğindeki krediler ve diğer alacaklar için tasfiye politikasının ana hatları*

Zarar niteliğindeki krediler için öncelikle Şube ve firma olarak anlaşma zemini aranmakta, bu yollar tükendikten sonra ve takipten sonuç alınmaması halinde, yasal mevzuat çerçevesinde yapılması gereken tüm işlemler yapılmaktadır. Bu işlemler firmaların rehin açığı belgesi veya aciz vesikasına bağlanmasına kadar sürmektedir.

Dönem içinde ayrılan karşılıklar ilgili dönemin gelir tablosuna yansıtılmaktadır. Tahsili mümkün olmayan alacaklar bütün yasal işlemler tamamlandıktan sonra Vergi Usul Kanunu gerekleri yerine getirilerek kayıtlardan silinmektedir.

5.12 *Aktiften silme politikasına ilişkin açıklamalar*

Şube, bir kredi alacağını (ve varsa bu kredi ile ilgili ayrılmış olan özel karşılığı), o krediyle ilgili alacaklarını tamamen tahsil edemeyeceğine dair bir görüş oluşturduktan sonra ilgili mevzuata uygun olarak kayıtlardan çıkarır. Bu görüşün oluşturulması sırasında, borçlunun finansal durumunda önemli değişikliklerin oluşması, borçlunun yükümlülüğü ödeyememesi veya alınan teminatın maruz kalınan tüm riski karşılamak için yeterli olmaması durumu göz önünde bulundurulur. Daha düşük tutarlı standart krediler için, kayıtlardan çıkarma kararı o ürün tipine özel geçmiş dönemlerdeki temerrüt durumu göz önüne alınarak verilmektedir.

6. **Vadeye kadar elde tutulacak yatırımlara ilişkin bilgiler**

Yoktur.

THE ROYAL BANK OF SCOTLAND PLC MERKEZİ EDİNBURGH İSTANBUL ŞUBESİ
31 ARALIK 2015 TARİHİ İTİBARIYLA KONSOLİDE OLMAYAN
FİNANSAL TABLOLARA İLİŞKİN AÇIKLAMA VE DİPNOTLAR
(Para birimi: Tutarlar Bin Türk Lirası olarak ifade edilmiştir.)

7. **İştiraklere ilişkin bilgiler**

Yoktur.

8. **Bağlı ortaklıklara ilişkin bilgiler**

Yoktur.

9. **Birlikte kontrol edilen ortaklıklara (iş ortaklıklarına) ilişkin bilgiler**

Yoktur.

10. **Finansal kiralama işlemlerinden alacaklara ilişkin bilgiler**

Yoktur.

11. **Risken korunma amaçlı türev finansal araçlara ilişkin açıklamalar**

Yoktur.

12. **Maddi duran varlıklara ilişkin açıklamalar**

	Finansal Kiralama İle Edinilen MDV	Diğer MDV	Toplam
Önceki Dönem Sonu			
<i>Maliyet</i>	938	13,098	14,036
<i>Birikmiş Amortisman</i>	905	10,299	11,204
<i>Net Defter Değeri</i>	33	2,799	2,832
Cari Dönem Sonu			
<i>Dönem Başı Maliyet Değeri</i>	938	13,098	14,036
<i>Girişler</i>	-	324	324
<i>Elden Çıkarılanlar(-)</i>	-	26	26
<i>Kapanış Maliyet Değeri</i>	938	13,396	14,334
<i>Dönem Başı Birikmiş Amortisman</i>	905	10,299	11,204
<i>Elden Çıkarılanlar(-)</i>	-	26	26
<i>Amortisman Bedeli</i>	27	1,483	1,510
<i>Dönem Sonu Birikmiş Amortisman</i>	932	11,756	12,688
<i>Kapanış Net Defter Değeri</i>	6	1,640	1,646

12.1 **Münferit bir varlık için cari dönemde kaydedilmiş veya iptal edilmiş değer azalışının tutarı**

12.1.1 **Değer azalışının kaydedilmesine veya iptal edilmesine yol açan olaylar ve şartları**

Yoktur.

12.1.2 **Mali tablolarda kaydedilen veya iptal edilen değer azalışlarının tutarı**

Yoktur.

12.2 **Cari dönemde kaydedilmiş veya iptal edilmiş olan ve her biri veya bazıları mali tabloların bütünü açısından önemli olmamakla birlikte toplamı mali tabloların bütünü açısından önemli olan değer düşüklükleri için ilgili varlık grupları itibarıyla ayrılan veya iptal edilen değer azalışı tutarları ile bunlara neden olan olay ve şartlar**

Yoktur.

THE ROYAL BANK OF SCOTLAND PLC MERKEZİ EDİNBURGH İSTANBUL ŞUBESİ
31 ARALIK 2015 TARİHİ İTİBARIYLA KONSOLİDE OLMAYAN
FİNANSAL TABLOLARA İLİŞKİN AÇIKLAMA VE DİPNOTLAR
(Para birimi: Tutarlar Bin Türk Lirası olarak ifade edilmiştir.)

12.3 Maddi duran varlıklar üzerindeki rehin, ipotek ve varsa diğer kısıtlamalar, Maddi duran varlıklar için inşaat sırasında yapılan harcamaların tutarı, Maddi duran varlık alımı için verilen taahhütler

Yoktur.

12.4 Kullanılan amortisman yöntemleri

Maddi duran varlıklar doğrusal amortisman metoduyla faydalı ömür esasına uygun bir şekilde amortismanına tabi tutulmaktadır.

13. Maddi olmayan duran varlıklara ilişkin açıklamalar

13.1 Dönem başı ve dönem sonundaki brüt defter değeri ile birikmiş amortisman tutarları

	Dönem Sonu		Dönem Başı	
	Brüt Defter Değeri	Birikmiş	Brüt Defter Değeri	Birikmiş
		Amortisman Tutarı		Amortisman Tutarı
Maddi olmayan duran varlıklar	12,443	11,649	12,068	10,889

13.2 Kullanılan amortisman yöntemleri

Maddi olmayan duran varlıklar doğrusal amortisman yöntemine göre itfa edilmektedir.

13.3 Dönem başı ve dönem sonu arasında hareket tablosu

	Cari Dönem	Önceki Dönem
Dönem Başı	1,179	1,504
Bünyede Dahili Olarak Oluşturulan Tutarlar	-	-
Birleşme, Devir ve İktisaplardan Kaynaklanan İlaveler	375	626
Kullanım Dışı Bırakılanlar ve Satışlar	-	(5)
Değer Artışı veya Düşüşü Nedeniyle Değerleme Fonuna Kaydedilen Tutarlar	-	-
Gelir Tablosuna Kaydedilmiş Olan Değer Azalışları	-	-
Gelir Tablosundan İptal Edilen Değer Azalışları	-	-
Amortisman Gideri (-)	(760)	(946)
Yurtdışı İştiraklerden Kaynaklanan Net Kur Farkları	-	-
Defter Değerinde Meydana Gelen Diğer Değişiklikler	-	-
Dönem Sonu	794	1,179

13.4 Finansal tabloların bütünü açısından önem arz eden bir maddi olmayan duran varlık bulunması durumunda, bunun defter değeri, tanımı ve kalan amortisman süresi

Yoktur.

13.5 Varsa devlet teşvikleri kapsamında edinilen ve ilk muhasebeleştirmede rayiç değeri ile kaydedilmiş olan maddi olmayan duran varlıklar için aşağıdaki tabloda yer alan hususlara ilişkin bilgiler

Yoktur.

13.6 Devlet teşvikleri kapsamında edinilen ve ilk muhasebeleştirmede rayiç değer ile kaydedilmiş olan maddi olmayan duran varlıklar ilk kayıt tarihinden sonraki değerlemelerinin hangi yönteme göre yapıldığı

Yoktur.

THE ROYAL BANK OF SCOTLAND PLC MERKEZİ EDİNBURGH İSTANBUL ŞUBESİ
31 ARALIK 2015 TARİHİ İTİBARIYLA KONSOLİDE OLMAYAN
FİNANSAL TABLOLARA İLİŞKİN AÇIKLAMA VE DİPNOTLAR
(Para birimi: Tutarlar Bin Türk Lirası olarak ifade edilmiştir.)

13.7 *Kullanımında herhangi bir kısıtlama bulunan veya rehnedilen maddi olmayan duran varlıkların defter değeri*

Yoktur.

13.8 *Maddi olmayan duran varlık edinimi için verilmiş olan taahhütlerin tutarı*

Yoktur.

13.9 *Yeniden değerlendirme yapılan maddi olmayan duran varlıklar için varlık türü bazında aşağıdaki açıklamalar*

Yoktur.

13.10 *Varsa, dönem içinde gider kaydedilen araştırma geliştirme giderlerinin toplam tutarı*

Yoktur.

13.11 *Finansal tabloları konsolide edilen ortaklıklardan dolayı ortaya çıkan, ortaklık bazında, pozitif veya negatif konsolidasyon şerefyesi*

Yoktur.

14. **Yatırım amaçlı gayrimenkullere ilişkin açıklamalar**

Bulunmamaktadır.

15. **Ertelenmiş vergi aktifine ilişkin bilgiler**

15.1 *İndirilebilir geçici farklar, mali zarar ve vergi indirim ve istisnaları itibarıyla bilançoya yansıtılan ertelenmiş vergi aktifi*

Şube 31 Aralık 2015 itibarıyla 3,624 TL (31 Aralık 2014: 2,081 TL) tutarında ertelenmiş vergi varlığı hesaplanmış olup, söz konusu değere bilanço tarihi itibarıyla hesaplanan indirilebilir geçici farklar ile vergiye tabi geçici farkların netleştirilmesi sonucunda ulaşılmıştır.

Şube'nin, 31 Aralık 2015 itibarıyla bilançosunda yer alan varlık veya yükümlülüklerin defter değeri ile vergi mevzuatı uyarınca belirlenen vergiye esas değeri arasında ortaya çıkan ve sonraki dönemlerde mali kâr/zararın hesabında dikkate alınacak tutarları üzerinden hesapladığı 4,184 TL (31 Aralık 2014: 2,506 TL) tutarındaki ertelenmiş vergi varlığı ile 560 TL (31 Aralık 2014: 425 TL) tutarındaki ertelenmiş vergi borcu netleştirilmek suretiyle kayıtlara yansıtılmıştır.

Ertelenmiş verginin konusu olan varlıkların defter değeri ile vergiye esas değeri arasında ortaya çıkan farkların özkaynaklar hesap grubuyla ilişkili olması halinde ise ertelenmiş vergi varlığı veya borcu bu grupta yer alan ilgili hesaplarla netleştirilmiştir.

31 Aralık 2015 ve 31 Aralık 2014 tarihleri itibarıyla vergiden indirilebilir veya vergiye tabi geçici farkların detayı ve bunlara ilişkin ertelenmiş vergi varlığı veya borcu aşağıdaki gibidir:

THE ROYAL BANK OF SCOTLAND PLC MERKEZİ EDİNBURGH İSTANBUL ŞUBESİ
31 ARALIK 2015 TARİHİ İTİBARIYLA KONSOLİDE OLMAYAN
FİNANSAL TABLOLARA İLİŞKİN AÇIKLAMA VE DİPNOTLAR
(Para birimi: Tutarlar Bin Türk Lirası olarak ifade edilmiştir.)

15.1 *İndirilebilir geçici farklar, mali zarar ve vergi indirim ve istisnaları itibarıyla bilançoya yansıtılan ertelenmiş vergi aktifi (devamı)*

	Cari Dönem		Geçmiş Dönem	
	Birikmiş geçici farklar	Ertelenmiş vergi varlığı/(borcu)	Birikmiş geçici farklar	Ertelenmiş vergi varlığı/(borcu)
Çalışan hakları karşılığı	15,389	3,078	7,102	1,420
Diğer karşılıklar	4,505	901	4,104	821
Muhtemel riskler karşılığı	-	-	-	-
Türev finansal araçlar değerlendirme farkı	40	8	-	-
Diğer	983	197	1,322	265
Ertelenmiş vergi varlığı	20,917	4,184	12,528	2,506
Türev finansal araçlar değerlendirme farkı	-	-	(85)	(17)
Diğer	(2,799)	(560)	(2,042)	(408)
Ertelenmiş vergi borcu	(2,799)	(560)	(2,127)	(425)
Ertelenmiş vergi varlığı/(borcu) net	18,118	3,624	10,401	2,081

15.2 *Önceki dönemlerde üzerinden ertelenmiş vergi aktifi hesaplanmamış ve bilançoya yansıtılmamış indirilebilir geçici farklar ile varsa bunların geçerliliklerinin son bulunduğu tarih, mali zararlar ve vergi indirim ve istisnalar*

Yoktur.

15.3 *Ertelenmiş vergiler için ayrılan değer düşüş karşılıklarının iptal edilmesinden kaynaklanan ertelenmiş vergi aktifleri*

Yoktur.

16. **Satış amaçlı elde tutulan ve durdurulan faaliyetlere ilişkin duran varlıklar hakkında açıklamalar**

Şube'nin 31 Aralık 2015 tarihi itibarıyla satış amaçlı duran varlığı ve durdurulan faaliyeti bulunmamaktadır (31 Aralık 2014: Bulunmamaktadır).

17. **Diğer aktiflere ilişkin bilgiler**

17.1 *Peşin ödenen giderlere ilişkin bilgiler*

Peşin ödenen giderler toplamı 1,177 TL'dir. (31 Aralık 2014: 938 TL)

17.2 *Bilançonun diğer aktifler kalemi, nazım hesaplarda yer alan taahhütler hariç bilanço toplamının %10'unu aşmıyor ise bunların en az %20'sini oluşturan alt hesapların isim ve tutarları*

Bilançonun diğer aktifler kalemi bilanço toplamının %10'unu aşmamaktadır (31 Aralık 2014: Bilanço toplamının %10'unu aşmamaktadır).

THE ROYAL BANK OF SCOTLAND PLC MERKEZİ EDİNBURGH İSTANBUL ŞUBESİ
31 ARALIK 2015 TARİHİ İTİBARIYLA KONSOLİDE OLMAYAN
FİNANSAL TABLOLARA İLİŞKİN AÇIKLAMA VE DİPNOTLAR
(Para birimi: Tutarlar Bin Türk Lirası olarak ifade edilmiştir.)

II. Bilançonun pasif hesaplarına ilişkin açıklama ve dipnotlar

1. Mevduatın/toplanan fonların vade yapısına ilişkin bilgiler

Cari dönem

	Vadesiz	7 Gün İhbarlı	1 Aya Kadar	1-3 Ay	3-6 Ay	6 Ay-1 Yıl	1 Yıl ve Üstü	Birikimli Mevduat	Toplam
Tasarruf Mevduatı	-	-	-	-	-	-	-	-	-
Döviz Tevdiat Hesabı	67,341	-	115,703	4,545	-	-	-	-	187,589
Yurt içinde Yer. K.	66,095	-	115,703	4,545	-	-	-	-	186,343
Yurtdışında Yer. K.	1,246	-	-	-	-	-	-	-	1,246
Resmi Kur. Mevduatı	-	-	-	-	-	-	-	-	-
Tic. Kur. Mevduatı	95,087	-	50,890	-	-	-	-	-	145,977
Diğ. Kur. Mevduatı	-	-	-	-	-	-	-	-	-
Kıymetli Maden DH	-	-	-	-	-	-	-	-	-
Bankalararası Mevduat	2,581	-	-	-	-	-	-	-	2,581
TC Merkez B.	-	-	-	-	-	-	-	-	-
Yurtiçi Bankalar	-	-	-	-	-	-	-	-	-
Yurtdışı Bankalar	2,581	-	-	-	-	-	-	-	2,581
Katılım Bankaları	-	-	-	-	-	-	-	-	-
Diğer	-	-	-	-	-	-	-	-	-
Toplam	165,009	-	166,593	4,545	-	-	-	-	336,147

Önceki dönem

	Vadesiz	7 Gün İhbarlı	1 Aya Kadar	1-3 Ay	3-6 Ay	6 Ay-1 Yıl	1 Yıl ve Üstü	Birikimli Mevduat	Toplam
Tasarruf Mevduatı	-	-	-	-	-	-	-	-	-
Döviz Tevdiat Hesabı	117,373	-	104,978	5,394	-	-	-	-	227,745
Yurt içinde Yer. K.	114,071	-	104,978	5,394	-	-	-	-	224,443
Yurtdışında Yer.K.	3,302	-	-	-	-	-	-	-	3,302
Resmi Kur. Mevduatı	-	-	-	-	-	-	-	-	-
Tic. Kur. Mevduatı	84,883	-	168,393	-	-	-	-	-	253,276
Diğ. Kur. Mevduatı	-	-	-	-	-	-	-	-	-
Kıymetli Maden DH	-	-	-	-	-	-	-	-	-
Bankalararası Mevduat	33,218	-	-	-	-	-	-	-	33,218
TC Merkez B.	-	-	-	-	-	-	-	-	-
Yurtiçi Bankalar	-	-	-	-	-	-	-	-	-
Yurtdışı Bankalar	33,218	-	-	-	-	-	-	-	33,218
Katılım Bankaları	-	-	-	-	-	-	-	-	-
Diğer	-	-	-	-	-	-	-	-	-
Toplam	235,474	-	273,371	5,394	-	-	-	-	514,239

THE ROYAL BANK OF SCOTLAND PLC MERKEZİ EDİNBURGH İSTANBUL ŞUBESİ
31 ARALIK 2015 TARİHİ İTİBARIYLA KONSOLİDE OLMAYAN
FİNANSAL TABLOLARA İLİŞKİN AÇIKLAMA VE DİPNOTLAR
(Para birimi: Tutarlar Bin Türk Lirası olarak ifade edilmiştir.)

1.1 *Mevduat sigortası kapsamında bulunan ve mevduat sigortası limitini aşan tasarruf mevduatına ilişkin bilgiler*

	Sigorta		Sigorta	
	Kapsamında Bulunan		Limitini Aşan	
	Cari Dönem	Önceki Dönem	Cari Dönem	Önceki Dönem
Tasarruf Mevduatı	-	-	-	-
Tasarruf Mevduatı Niteliğini Haiz DTH	-	-	-	-
Tasarruf Mevduatı Niteliğini Haiz Diğ.H.	-	-	-	-
Yurtdışı Şubelerde Bulunan Yabancı Mercilerin Sigortasına Tabi Hesaplar	-	-	-	-
Kıyı Bnk.Blg. Şubelerde Bulunan Yabancı Mercilerin Sigorta Tabi Hesapları	-	-	-	-
Toplam	-	-	-	-

1.2 *Merkezi yurtdışında bulunan bankanın Türkiye'deki şubesinde bulunan tasarruf mevduatı / gerçek kişilerin ticari işlemlere konu olmayan özel cari hesapları, merkezin bulunduğu ülkede sigorta kapsamında ise ilgili açıklama*

Yoktur.

1.3 *Sigorta kapsamında bulunmayan gerçek kişilerin mevduatı*

Yoktur.

2. **Alım satım amaçlı türev finansal borçlara ilişkin bilgiler**

2.1 *Alım satım amaçlı türev finansal borçlara ilişkin negatif farklar tablosu*

	Cari Dönem		Önceki Dönem	
	TP	YP	TP	YP
Alım Satım Amaçlı Türev Finansal Borçlar				
Vadeli İşlemler	281	23	6,068	591
Swap İşlemleri	1,494	-	5,101	7
Futures İşlemleri	-	-	-	-
Opsiyonlar	-	-	-	-
Diğer	-	-	-	-
Toplam	1,775	23	11,169	598

3. **Bankalar ve diğer mali kuruluşlara ilişkin bilgiler**

	Cari Dönem		Önceki Dönem	
	TP	YP	TP	YP
T.C. Merkez Bankası Kredileri	-	-	-	-
Yurtiçi Banka ve Kuruluşlardan	-	-	-	-
Yurtdışı Banka, Kuruluş ve Fonlardan	-	-	2,401	1,526,885
Toplam	-	-	2,401	1,526,885

3.1 *Alınan kredilerin vade ayrımına göre gösterilmesi*

	Cari Dönem		Önceki Dönem	
	TP	YP	TP	YP
Kısa Vadeli	-	-	2,401	1,526,885
Orta ve Uzun Vadeli	-	-	-	-
Toplam	-	-	2,401	1,526,885

THE ROYAL BANK OF SCOTLAND PLC MERKEZİ EDİNBURGH İSTANBUL ŞUBESİ
31 ARALIK 2015 TARİHİ İTİBARIYLA KONSOLİDE OLMAYAN
FİNANSAL TABLOLARA İLİŞKİN AÇIKLAMA VE DİPNOTLAR
(Para birimi: Tutarlar Bin Türk Lirası olarak ifade edilmiştir.)

4. **Bankaların yükümlülüklerinin yoğunlaştığı alanlara ilişkin ilave açıklamalar**

31 Aralık 2015 tarihi itibarıyla Şube'nin yükümlülüklerinin %34'ü (31 Aralık 2014:%19) mevduattan oluşmaktadır. Şube'nin cari dönemde alınan kredileri bulunmamaktadır. (31 Aralık 2014: Şube'nin yükümlülüklerinin %56'sı alınan kredilerden oluşmaktadır.)

5. **Bilanço'nun diğer yabancı kaynaklar kalemi, bilanço dışı taahhütler hariç bilanço toplamının %10'u aşyorsa, bunların en az %20'sini oluşturan alt hesapların isim ve tutarları**

Bilançonun diğer yabancı kaynaklar kalemi, bilanço dışı taahhütler hariç bilanço toplamının %10'unu aşmamaktadır.

6. **Finansal kiralama sözleşmelerinde kira taksitlerinin belirlenmesinde kullanılan kriterler, yenileme ve satın alma opsiyonları ile sözleşmede yer alan kısıtlamalar hususlarında bankaya önemli yükümlülükler getiren hükümlerle ilgili genel açıklamalar**

Finansal kiralama sözleşmelerinin vadeleri çoğunlukla 4 yıldır. Yapılan kira sözleşmelerinde, faiz oranı ve Şube'nin nakit akışı gözönüne alınan kriterlerdir. Kiralama sözleşmelerinde Şube'ye önemli yükümlülükler getiren hükümler bulunmamaktadır.

6.1 **Sözleşme değişikliklerine ve bu değişikliklerin bankaya getirdiği yeni yükümlülüklerle ilişkin detaylı açıklama**

Cari dönemde yapılan sözleşme değişikliği bulunmamaktadır.

6.2 **Finansal kiralama işlemlerinden doğan yükümlülüklerle ilişkin açıklamalar**

	Cari Dönem		Önceki Dönem	
	Brüt	Net	Brüt	Net
1 Yıldan Az	-	-	-	-
1-4 Yıl Arası	-	-	-	-
4 Yıldan Fazla	-	-	-	-
Toplam	-	-	-	-

6.3 **Faaliyet kiralamasına ilişkin açıklama ve dipnotlar**

Şube, genel müdürlük binası ve binek otoları için faaliyet kiralaması sözleşmeleri yapmaktadır. Kira ödemeleri büyük çoğunlukla aylık olarak yapılmakta; yıllık peşin ödenen kiralar ise aylık olarak giderleştirilmektedir.

6.4 **Satış ve geri kiralama işlemlerinde kiracı ve kiralayanın, sözleşme koşullarını ve sözleşmenin özellikli maddelerine ilişkin açıklamalar**

Satış ve geri kiralama işlemi bulunmamaktadır.

7. **Riskten korunma amaçlı türev finansal borçlara ilişkin bilgiler**

Yoktur.

THE ROYAL BANK OF SCOTLAND PLC MERKEZİ EDİNBURGH İSTANBUL ŞUBESİ
31 ARALIK 2015 TARİHİ İTİBARIYLA KONSOLİDE OLMAYAN
FİNANSAL TABLOLARA İLİŞKİN AÇIKLAMA VE DİPNOTLAR
(Para birimi: Tutarlar Bin Türk Lirası olarak ifade edilmiştir.)

8. Karşılıklara ilişkin açıklamalar

8.1 Genel karşılıklara ilişkin bilgiler

Genel Karşılıklar	Cari Dönem	Önceki Dönem
I. Grup Kredi ve Alacaklar İçin Ayrılanlar	490	4,745
-Ödeme Süresi Uzatılanlar için İlave Olarak Ayrılanlar	38	934
II. Grup Kredi ve Alacaklar İçin Ayrılanlar	414	1,614
-Ödeme Süresi Uzatılanlar için İlave Olarak Ayrılanlar	249	-
Gayrinakdi Krediler İçin Ayrılanlar	749	1,022
Diğer	-	11
Toplam	1,653	7,392

8.2 Çalışan hakları karşılığına ilişkin yükümlülükler

Şube'nin 31 Aralık 2015 tarihi itibarıyla 2,139 TL (31 Aralık 2014: 885 TL) kıdem tazminatı karşılığı, 936 TL (31 Aralık 2014: 2,049 TL) izin karşılığı ve 12,314 TL (31 Aralık 2014: 4,168 TL) ikramiye karşılığı bulunmaktadır.

8.3 Dövizde endeksli krediler kur farkı karşılıkları

Bilanço tarihi itibarıyla Şube'nin dövizde endeksli krediler anapara kur artış farkı 124 TL'dir (31 Aralık 2014: 16,736 TL). Dövizde endeksli kredilere ait kur farkları aktifte yer alan "Krediler" ile netleştirilmektedir.

8.4 Diğer karşılıklara ilişkin bilgiler

Diğer karşılıklar

	Cari Dönem	Önceki Dönem
Dava Karşılığı	4,505	4,103
Diğer Karşılıklar	12	1
Toplam	4,517	4,104

THE ROYAL BANK OF SCOTLAND PLC MERKEZİ EDİNBURGH İSTANBUL ŞUBESİ
31 ARALIK 2015 TARİHİ İTİBARIYLA KONSOLİDE OLMAYAN
FİNANSAL TABLOLARA İLİŞKİN AÇIKLAMA VE DİPNOTLAR
(Para birimi: Tutarlar Bin Türk Lirası olarak ifade edilmiştir.)

8.5 **Emeklilik haklarından doğan yükümlülükler**

Yoktur.

8.6 **Tazmin edilmemiş ve nakde dönüşmemiş gayrinakdi krediler özel karşılıkları**

Yoktur.

9. **Vergi borcuna ilişkin açıklamalar**

9.1 **Cari vergi borcuna ilişkin bilgiler**

9.1.1 **Vergi karşılığına ilişkin bilgiler**

Şube'nin 31 Aralık 2015 tarihi itibarıyla kurumlar vergisi karşılığı 11,516 TL olup, 23,344 TL tutarında peşin ödenmiş vergiler ile netleştirildiğinde 11,828 TL cari vergi varlığı oluşmaktadır (31 Aralık 2014: 15,547 TL tutarında vergi karşılığı 22,194 TL tutarında peşin ödenmiş vergiler ile netleştirildiğinde 6,647 TL vergi varlığı oluşmaktadır).

9.1.2 **Ödenecek vergilere ilişkin bilgiler**

Şube'nin 31 Aralık 2015 itibarıyla toplam vergi ve primlere ilişkin borcu 960 TL'dir (31 Aralık 2014: 2,552 TL).

	Cari Dönem	Önceki Dönem
Ödenecek Kurumlar Vergisi	-	-
Menkul Sermaye İradı Vergisi	45	234
Gayrimenkul Sermaye İradı Vergisi	-	-
BSMV	339	1,388
Kambiyo Muameleleri Vergisi	-	-
Ödenecek Katma Değer Vergisi	106	339
Diğer	334	428
Toplam	824	2,389

9.1.3 **Primlere ilişkin bilgiler**

	Cari Dönem	Önceki Dönem
Sosyal Sigorta Primleri-Personel	60	70
Sosyal Sigorta Primleri-İşveren	64	78
Banka Sosyal Yardım Sandığı Primleri-Personel	-	-
Banka Sosyal Yardım Sandığı Primleri-İşveren	-	-
Emekli Sandığı Aidatı ve Karşılıkları-Personel	-	-
Emekli Sandığı Aidatı ve Karşılıkları-İşveren	-	-
İşsizlik Sigortası-Personel	4	5
İşsizlik Sigortası-İşveren	8	10
Diğer	-	-
Toplam	136	163

9.2 **Ertelenmiş vergi borcuna ilişkin bilgiler**

Şube'nin 31 Aralık 2015 itibarıyla ertelenmiş vergi borcu ile netleştirildikten sonra 3,624 TL (31 Aralık 2014: 2,081 TL) ertelenmiş vergi varlığı bulunmaktadır.

Ertelenmiş vergi varlığı/borcuna ilişkin detaylı bilgi Beşinci Bölüm I-15 no'lu dipnotta verilmiştir.

10. **Sermaye benzeri kredilere ilişkin bilgiler**

Yoktur.

11. **Satış amaçlı elde tutulan ve durdurulan faaliyetlere ilişkin duran varlık borçları**

Yoktur.

THE ROYAL BANK OF SCOTLAND PLC MERKEZİ EDİNBURGH İSTANBUL ŞUBESİ
31 ARALIK 2015 TARİHİ İTİBARIYLA KONSOLİDE OLMAYAN
FİNANSAL TABLOLARA İLİŞKİN AÇIKLAMA VE DİPNOTLAR
(Para birimi: Tutarlar Bin Türk Lirası olarak ifade edilmiştir.)

12. Özkaynaklara ilişkin bilgiler

12.1 Ödenmiş sermayenin gösterimi

	Cari Dönem	Önceki Dönem
Hisse Senedi Karşılığı	108,000	108,000
İmtiyazlı Hisse Senedi Karşılığı	-	-

Yukarıda Şube'nin ödenmiş sermayesi nominal olarak gösterilmiştir. 31 Aralık 2015 tarihi itibarıyla ödenmiş sermayenin enflasyona göre düzeltilmesinden kaynaklanan 65,949 TL (31 Aralık 2014: 65,949 TL) sermaye yedeği bulunmaktadır.

Bankacılık Düzenleme ve Denetleme Kurumu'nun 28 Nisan 2005 tarihinde yayınladığı genelge ile ödenmiş sermayenin enflasyona göre düzeltilmesinden kaynaklanan 65,949 TL sermaye yedeği, "diğer sermaye yedekleri" yardımcı hesabına intikal ettirilmiştir.

31 Aralık 2014 tarihi itibarıyla "Diğer sermaye yedekleri" ayrıca 117 TL tutarında kıdem tazminatı yükümlülüğüne ilişkin aktüeryal kazanç tutarını içermektedir.

12.2 Ödenmiş sermaye tutarı, bankada kayıtlı sermaye sisteminin uygulanıp uygulanmadığı hususunun açıklanması ve bu sistem uygulanıyor ise kayıtlı sermaye tavanı

Kayıtlı sermaye sistemi uygulanmamaktadır.

12.3 Cari dönem içinde yapılan sermaye artırımları ve kaynakları ile artırılan sermaye payına ilişkin diğer bilgiler

Yoktur.

12.4 Cari dönem içinde sermaye yedeklerinden sermayeye ilave edilen kısma ilişkin bilgiler

Yoktur.

12.5 Son mali yılın ve onu takip eden ara dönemin sonuna kadar olan sermaye taahhütleri, bu taahhütlerin genel amacı ve bu taahhütler için gerekli tahmini kaynaklar

Yoktur.

12.6 Şube'nin gelirleri, kârlılığı ve likiditesine ilişkin geçmiş dönem göstergeleri ile bu göstergelerdeki belirsizlikler dikkate alınarak yapılacak öngörülerin, özkaynak üzerindeki tahmini etkileri

Yoktur.

12.7 Sermayeyi temsil eden hisse senetlerine tanınan imtiyazlara ilişkin özet bilgiler

Yoktur.

12.8 Hisse senedi ihraç primleri, hisseler ve sermaye araçları

Yoktur.

12.9 Menkul değerler değer artış fonuna ilişkin bilgiler

	Cari Dönem		Önceki Dönem	
	TP	YP	TP	YP
İştirakler ve Bağlı Ortaklıklardan	-	-	-	-
Satılmaya Hazır MD'den	(27)	-	(6)	-
Değerleme Farkı	-	-	-	-
Kur Farkı	-	-	-	-
Toplam	(27)	-	(6)	-

THE ROYAL BANK OF SCOTLAND PLC MERKEZİ EDİNBURGH İSTANBUL ŞUBESİ
31 ARALIK 2015 TARİHİ İTİBARIYLA KONSOLİDE OLMAYAN
FİNANSAL TABLOLARA İLİŞKİN AÇIKLAMA VE DİPNOTLAR
(Para birimi: Tutarlar Bin Türk Lirası olarak ifade edilmiştir.)

12.10 Maddi duran varlıklar yeniden değerlendirme farklarına ilişkin bilgiler

Maddi duran varlıklar yeniden değerlendirme farklarında gösterilen 5,545 TL gayrimenkul satış kazancı olup, Kurumlar Vergisi Kanununun 5/1-e maddesine göre Kurumlar Vergisinden istisna edilerek özkaynaklar altında ilgili fon hesabına alınmıştır. Söz konusu gayrimenkul satışı 2011 yılı içerisinde gerçekleştirilmiş olup, 2011 yılı gelir tablosunda yer alan satış karı 2012 yılı içerisinde sermaye yedeklerine transfer edilmiştir.

12.11 Riskten korunma fonlarına ilişkin bilgiler

Yoktur.

III. Nazım hesaplara ilişkin açıklama ve dipnotlar

1. Nazım hesaplarda yer alan yükümlülüklerle ilişkin açıklama

1.1 Gayri kabili rücu nitelikteki kredi taahhütlerinin türü ve miktarı

	Cari Dönem	Önceki Dönem
YP Teminat Mektupları	301,098	405,127
TP Teminat Mektupları	71,830	80,758
Akreditifler	-	101,341
Aval ve Kabul Kredileri	-	15,407
Diğer Garanti ve Kefaletler	-	7,188
Toplam	372,928	609,821

1.2 Nazım hesap kalemlerinden kaynaklanan muhtemel zararların ve taahhütlerin yapısı ve tutarı

Şube, bankacılık faaliyetleri kapsamında çeşitli taahhütler altına girmekte olup, bunlar teminat mektupları, kabul kredileri ve akreditiflerden oluşmaktadır.

1.2.1 Garantiler, banka aval ve kabulleri ve mali garanti yerine geçen teminatlar ve diğer akreditifler dahil gayrinakdi krediler

Şube'nin 31 Aralık 2015 tarihi itibarıyla toplam 372,928 TL (31 Aralık 2014: 485,885 TL) tutarında teminat mektupları bulunmaktadır. Aval ve kabulleri, akreditiflerden kaynaklanan garanti ve kefaletleri, diğer garanti ve kefaletleri bulunmamaktadır. (31 Aralık 2014: 15,407 TL tutarında aval ve kabulleri, 101,341 TL tutarında akreditiflerden kaynaklanan garanti ve kefaletleri ve 7,188 TL tutarında diğer garanti ve kefaletleri bulunmaktadır.)

1.2.2 Kesin teminatlar, geçici teminatlar, kefaletler ve benzeri işlemler

	Cari Dönem	Önceki Dönem
Geçici teminat mektupları	1,099	3,002
Kesin teminat mektupları	251,704	242,973
Avans teminat mektupları	68,294	129,021
Gümrüklere verilen teminat mektupları	51,831	62,040
Diğer teminat mektupları	-	48,849
Toplam	372,928	485,885

2. Gayrinakdi kredilerin toplam tutarı

	Cari Dönem	Önceki Dönem
Nakit Kredi Teminine Yönelik Olarak Açılan Gayrinakdi Krediler	-	59,174
Bir Yıl veya Daha Az Süreli Asıl Vadeli	-	765
Bir Yıldan Daha Uzun Süreli Asıl Vadeli	-	58,409
Diğer Gayrinakdi Krediler	372,928	550,647
Toplam	372,928	609,821

THE ROYAL BANK OF SCOTLAND PLC MERKEZİ EDİNBURGH İSTANBUL ŞUBESİ
31 ARALIK 2015 TARİHİ İTİBARIYLA KONSOLİDE OLMAYAN
FİNANSAL TABLOLARA İLİŞKİN AÇIKLAMA VE DİPNOTLAR
(Para birimi: Tutarlar Bin Türk Lirası olarak ifade edilmiştir.)

3. Gayrinakdi krediler hesabı içinde sektör bazında risk yoğunlaşması hakkında bilgi

	Cari Dönem				Önceki Dönem			
	TP	%	YP	%	TP	%	YP	%
Tarım	-	-	-	-	-	-	-	-
Çiftçilik ve Hayvancılık	-	-	-	-	-	-	-	-
Ormancılık	-	-	-	-	-	-	-	-
Balıkçılık	-	-	-	-	-	-	-	-
Sanayi	49,975	69.57	13,228	4.39	52,162	64.59	72,693	13.74
Madencilik ve Taşocakçılığı	-	-	-	-	-	-	-	-
İmalat Sanayi	349	0.48	13,228	4.39	369	0.46	72,693	13.74
Elektrik, Gaz, Su	49,626	69.09	-	-	51,793	64.13	-	-
İnşaat	35	0.05	150,802	50.08	151	0.19	163,506	30.90
Hizmetler	16,634	23.16	134,858	44.79	24,837	30.75	289,641	54.75
Toptan ve Perakende Ticaret	2,732	3.80	1,739	0.58	3,090	3.83	7,943	1.50
Otel ve Lokanta Hizmetleri	-	-	-	-	-	-	-	-
Ulaştırma ve Haberleşme	6,712	9.34	23,808	7.91	8,238	10.20	28,261	5.34
Mali Kuruluşlar	4,639	6.46	109,311	36.30	12,147	15.04	253,437	47.90
Gayrimenkul ve Kira. Hizm.	2,551	3.56	-	-	1,362	1.69	-	-
Serbest Meslek Hizmetleri	-	-	-	-	-	-	-	-
Eğitim Hizmetleri	-	-	-	-	-	-	-	-
Sağlık ve Sosyal Hizmetler	-	-	-	-	-	-	-	-
Diğer	5,186	7.22	2,210	0.74	3,608	4.47	3,223	0.61
Toplam	71,830	100.00	301,098	100.00	80,758	100.00	529,063	100.00

4. I ve II'nci grupta sınıflandırılan gayrinakdi kredilere ilişkin bilgiler:

	I. Grup		II. Grup	
	TP	YP	TP	YP
Teminat Mektupları	71,830	301,098	-	-
Aval ve Kabul Kredileri	-	-	-	-
Akreditifler	-	-	-	-
Ciolar	-	-	-	-
Menkul Kıymet İhracında Satın Alma Garantilerimizden	-	-	-	-
Faktoring Garantilerinden	-	-	-	-
Diğer Garanti ve Kefaletler	-	-	-	-
Gayrinakdi Krediler	71,830	301,098	-	-

5. Taahhütlerin türü ve miktarı

9,519 TL (31 Aralık 2014: 42,591 TL) tutarında vadeli aktif değer alım satım taahhüdü, 130 TL (31 Aralık 2014: 180 TL) tutarında kullandırma garantili kredi tahsis taahhütleri, 1,346 TL (31 Aralık 2014: 1,527 TL) tutarında çekler için ödeme taahhütleri ve 355,952 TL (31 Aralık 2014: 987,568 TL) tutarında cayılabilir kredi tahsis taahhütleri bulunmaktadır.

THE ROYAL BANK OF SCOTLAND PLC MERKEZİ EDİNBURGH İSTANBUL ŞUBESİ
31 ARALIK 2015 TARİHİ İTİBARIYLA KONSOLİDE OLMAYAN
FİNANSAL TABLOLARA İLİŞKİN AÇIKLAMA VE DİPNOTLAR
(Para birimi: Tutarlar Bin Türk Lirası olarak ifade edilmiştir.)

6. **Türev işlemlere ilişkin bilgiler**

Cari Dönem	1 Aya Kadar	1-3 Ay	3-12 Ay	1-5 Yıl	5 Yıl ve Üzeri	Toplam
Alım Satım Amaçlı İşlemlerin Türleri						
Döviz ile İlgili Türev İşlemler						
Swap Para Alım İşlemleri	212,455	3,301	-	-	-	215,756
Swap Para Satım İşlemleri	212,402	3,307	-	-	-	215,709
Vadeli Döviz Alım Sözleşmesi	4,777	11,312	324	803	-	17,216
Vadeli Döviz Satım Sözleşmesi	4,892	11,372	320	832	-	17,416
Toplam	434,526	29,292	644	1,635	-	466,097

Önceki Dönem	1 Aya Kadar	1-3 Ay	3-12 Ay	1-5 Yıl	5 Yıl ve Üzeri	Toplam
Alım Satım Amaçlı İşlemlerin Türleri						
Döviz ile İlgili Türev İşlemler						
Swap Para Alım İşlemleri	1,987,667	2,321	-	-	-	1,989,988
Swap Para Satım İşlemleri	1,982,289	2,330	-	-	-	1,984,619
Vadeli Döviz Alım Sözleşmesi	365,112	16,579	53,214	1,000	-	435,905
Vadeli Döviz Satım Sözleşmesi	369,837	16,522	54,499	1,153	-	442,011
Toplam	4,704,905	37,752	107,713	2,153	-	4,852,523

Gerçeğe uygun değer riskinden korunma

Bilanço tarihi itibarıyla, Şube'nin gerçeğe uygun değer riskinden korunma işlemleri bulunmamaktadır.

Nakit akış riskinden korunma

Bilanço tarihi itibarıyla, Şube'nin nakit akış riskinden korunma işlemleri bulunmamaktadır.

7. **Kredi türevlerine ve bundan dolayı maruz kalınan risklere ilişkin açıklamalar**

Yoktur.

8. **Koşullu borçlar ve varlıklara ilişkin bilgi**

Şube avukatlarından edinilen hukuk beyanına göre 31 Aralık 2015 tarihi itibarıyla Şube aleyhine açılmış olan ve devam eden 4,630 TL tutarında toplam 14 adet dava bulunmaktadır (31 Aralık 2014: 17,467 TL).

31 Aralık 2015 tarihi itibarıyla Şube, ekli finansal tablolarında bu davalarla ilgili olarak 4,505 TL (31 Aralık 2014: 4,103 TL) tutarında karşılık ayırmış bulunmaktadır.

9. **Başkaları nam ve hesabına verilen hizmetlere ilişkin açıklamalar**

Şube, müşterilerinin yatırım ihtiyaçlarını karşılamak üzere çeşitli bankacılık işlemlerine aracılık etmekte ve müşterileri adına saklama hizmeti vermektedir. Bu tür işlemler nazım hesaplarda takip edilmektedir.

THE ROYAL BANK OF SCOTLAND PLC MERKEZİ EDİNBURGH İSTANBUL ŞUBESİ
31 ARALIK 2015 TARİHİ İTİBARIYLA KONSOLİDE OLMAYAN
FİNANSAL TABLOLARA İLİŞKİN AÇIKLAMA VE DİPNOTLAR
(Para birimi: Tutarlar Bin Türk Lirası olarak ifade edilmiştir.)

IV. Gelir tablosuna ilişkin açıklama ve dipnotlar

1. Faiz gelirleri

1.1 Kredilerden alınan faiz gelirlerine ilişkin bilgiler (*)

	Cari Dönem		Önceki Dönem	
	TP	YP	TP	YP
Kısa Vadeli Kredilerden	15,940	1,820	42,184	3,729
Orta ve Uzun Vadeli Kredilerden	-	-	-	873
Takipteki Alacaklardan Alınan Faizler	-	-	-	-
Kaynak Kul.Destekleme Fonundan Alınan Primler	-	-	-	-
Toplam	15,940	1,820	42,184	4,602

(*)Kredilerden alınan faiz gelirleri nakdi kredilere ilişkin ücret ve komisyon gelirlerini de içermektedir.

1.2 Bankalardan alınan faiz gelirlerine ilişkin bilgiler

	Cari Dönem		Önceki Dönem	
	TP	YP	TP	YP
Merkez Bankasından	-	113	-	-
Yurtiçi Bankalardan	2,013	-	3,603	-
Yurtdışı Bankalardan	28	-	147	-
Yurtdışı Merkez ve Şubelerden	30	-	153	5
Toplam	2,071	113	3,903	5

1.3 Menkul değerlerden alınan faizlere ilişkin bilgiler

	Cari Dönem		Önceki Dönem	
	TP	YP	TP	YP
Alım Satım Amaçlı Finansal Varlıklardan	444	-	3,974	-
Gerçeğe Uygun Değer Farkı Kar veya Zarara Yansıtılan Finansal Varlıklardan	-	-	-	-
Satılmaya Hazır Finansal Varlıklardan	14,514	-	13,635	-
Vadeye Kadar Elde Tutulacak Yatırımlar	-	-	-	-
Toplam	14,958	-	17,609	-

1.4 İştirak ve bağlı ortaklıklardan alınan faiz gelirlerine ilişkin bilgiler

Yoktur.

2. Faiz giderleri

2.1 Kullanılan kredilere verilen faizlere ilişkin bilgiler(*)

	Cari Dönem		Önceki Dönem	
	TP	YP	TP	YP
Bankalara	86	4,283	355	5,369
T.C. Merkez Bankasına	-	-	-	-
Yurtiçi Bankalara	-	-	-	-
Yurtdışı Bankalara	75	-	314	-
Yurtdışı Merkez ve Şubelere	11	4,283	41	5,369
Diğer Kuruluşlara	-	-	-	-
Toplam	86	4,283	355	5,369

(*) Kullanılan kredilere verilen faizler kullanılan kredilere ilişkin ücret ve komisyon giderlerini de içermektedir.

THE ROYAL BANK OF SCOTLAND PLC MERKEZİ EDİNBURGH İSTANBUL ŞUBESİ
31 ARALIK 2015 TARİHİ İTİBARIYLA KONSOLİDE OLMAYAN
FİNANSAL TABLOLARA İLİŞKİN AÇIKLAMA VE DİPNOTLAR
(Para birimi: Tutarlar Bin Türk Lirası olarak ifade edilmiştir.)

2.2 *İştirakler ve bağı ortaklıklara verilen faiz giderlerine ilişkin bilgiler*

Yoktur.

2.3 *İhraç edilen menkul kıymetlere verilen faizlere ilişkin bilgiler*

Yoktur.

2.4 *Mevduata ödenen faizin vade yapısına göre gösterimi*

Hesap Adı	Vadesiz Mevduat	Vadeli Mevduat					Birikimli Mevduat	Toplam
		1 Aya Kadar	3 Aya Kadar	6 Aya Kadar	1 Yıla Kadar	1Yıldan Uzun		
Türk Parası:								
Bankalar Mevduatı	45	53	-	-	-	-	-	98
Tasarruf Mevduatı	-	-	-	-	-	-	-	-
Resmi Mevduat	-	-	-	-	-	-	-	-
Ticari Mevduat	-	8,855	-	-	-	-	-	8,855
Diğer Mevduat	-	-	-	-	-	-	-	-
7 Gün İhbarlı Mevduat	-	-	-	-	-	-	-	-
Toplam	45	8,908	-	-	-	-	-	8,953
Yabancı Para:								
DTH	-	202	13	-	-	-	-	215
Bankalar Mevduatı	-	-	-	-	-	-	-	-
7 Gün İhbarlı Mevduat	-	-	-	-	-	-	-	-
Kıymetli Maden D.Hs.	-	-	-	-	-	-	-	-
Toplam	-	202	13	-	-	-	-	215
Genel Toplam	45	9,110	13	-	-	-	-	9,168

3. *Temettü gelirlerine ilişkin açıklamalar*

Yoktur.

4. *Ticari kâr/zarara ilişkin açıklamalar (Net)*

	Cari Dönem	Önceki Dönem
Kâr	3,359,884	3,786,608
Sermaye Piyasası İşlemleri Kârı	199	1,132
Türev Finansal İşlemlerden Kâr	1,355,297	1,417,024
Kambiyo İşlemlerinden Kâr	2,004,388	2,368,452
Zarar (-)	3,455,064	3,889,865
Sermaye Piyasası İşlemleri Zararı	150	1,402
Türev Finansal İşlemlerden Zarar	1,164,237	1,306,118
Kambiyo İşlemlerinden Zarar	2,290,677	2,582,345
Net Ticari Kâr/(Zarar)	(95,180)	(103,257)

5. *Diğer faaliyet gelirlerine ilişkin bilgiler*

	Cari Dönem	Önceki Dönem
Geçmiş Yıl Giderleri ve Takipteki Kredilere İlişkin Yapılan Tahsilatlar ve Karşılık İptalleri	13,435	24,287
Haberleşme Giderleri Karşılığı	344	401
Diğer	1	19
Toplam	13,780	24,707

THE ROYAL BANK OF SCOTLAND PLC MERKEZİ EDİNBURGH İSTANBUL ŞUBESİ
31 ARALIK 2015 TARİHİ İTİBARIYLA KONSOLİDE OLMAYAN
FİNANSAL TABLOLARA İLİŞKİN AÇIKLAMA VE DİPNOTLAR
(Para birimi: Tutarlar Bin Türk Lirası olarak ifade edilmiştir.)

6. Kredi ve diğer alacıklara ilişkin değer düşüş karşılıkları

	Cari Dönem	Önceki Dönem
Kredi ve Diğer Alacıklara İlişkin Özel Karşılıklar	293	114
<i>III. Grup Kredi ve Alacıklardan</i>	-	-
<i>IV. Grup Kredi ve Alacıklardan</i>	-	-
<i>V. Grup Kredi ve Alacıklardan</i>	293	114
<i>Tahsili Şüpheli Ücret Komisyon ve Diğer Alacaklar</i>	-	-
Genel Karşılık Giderleri	-	1,642
Muhtemel Riskler için Ayrılan Serbest Karşılık Giderleri	-	-
Menkul Değerler Değer Düşme Giderleri	-	-
<i>Gerçeğe Uygun Değer Farkı Kâr veya Zarara Yansıtılan FV.</i>	-	-
<i>Satılmaya Hazır Finansal Varlıklar</i>	-	-
İştirakler, Bağlı Ortaklıklar ve VKET Men. Değ. Değer Düşüş Giderleri	-	-
<i>İştirakler</i>	-	-
<i>Bağlı Ortaklıklar</i>	-	-
<i>Birlikte Kontrol Edilen Ortaklıklar (İş Ortaklıkları)</i>	-	-
<i>Vadeye Kadar Elde Tutulacak Yatırımlar</i>	-	-
Diğer	-	-
Toplam	293	1,756

7. Diğer faaliyet giderlerine ilişkin bilgiler

	Cari Dönem	Önceki Dönem
Personel Giderleri	26,505	27,648
Kıdem Tazminatı Karşılığı	1,337	138
Banka Sosyal Yardım Sandığı Varlık Açıkları Karşılığı	-	-
Maddi Duran Varlık Değer Düşüş Giderleri	-	-
Maddi Duran Varlık Amortisman Giderleri	1,510	1,505
Maddi Olmayan Duran Varlık Değer Düşüş Giderleri	-	-
<i>Şerefiye Değer Düşüş Gideri</i>	-	-
Maddi Olmayan Duran Varlık Amortisman Giderleri	760	946
Özkaynak Yöntemi Uygulanan Ortaklık Payları Değer Düşüş Gideri	-	-
Elden Çıkarılacak Kıymetler Değer Düşüş Giderleri	-	-
Elden Çıkarılacak Kıymetler Amortisman Giderleri	-	-
Satış Amaçlı Elde Tutulan ve Durdurulan Faaliyetlere İlişkin Duran Varlıklar Değer Düşüş Giderleri	-	-
Diğer İşletme Giderleri	20,837	29,366
<i>Faaliyet Kiralama Giderleri</i>	3,613	2,796
<i>Bakım ve Onarım Giderleri</i>	471	539
<i>Reklam ve İlan Giderleri</i>	11	15
<i>Diğer Giderler (*)</i>	16,742	26,016
Aktiflerin Satışından Doğan Zararlar	-	6
Diğer	23,699	16,143
Toplam	74,648	75,752

(*) Diğer işletme giderleri içerisinde yer alan diğer giderler 5,379 TL (1 Ocak – 31 Aralık 2014: 13,191 TL) tutarında ortak giderlere katılma payı, 2,032 TL (1 Ocak – 31 Aralık 2014: 2,107 TL) tutarında haberleşme gideri, 1,569 TL (1 Ocak – 31 Aralık 2014: 1,609 TL) tutarında taşıt aracı gideri ve 7,762 TL (1 Ocak – 31 Aralık 2014: 9,109 TL) tutarında diğer giderleri içermektedir.

8. Sürdürülen faaliyetler ile durdurulan faaliyetler vergi öncesi kar/zararına ilişkin açıklama

31 Aralık 2015 tarihinde sona eren yıla ilişkin vergi öncesi kar 54,113 TL olarak gerçekleşmiştir (1 Ocak - 31 Aralık 2014: 104,163 TL).

THE ROYAL BANK OF SCOTLAND PLC MERKEZİ EDİNBURGH İSTANBUL ŞUBESİ
31 ARALIK 2015 TARİHİ İTİBARIYLA KONSOLİDE OLMAYAN
FİNANSAL TABLOLARA İLİŞKİN AÇIKLAMA VE DİPNOTLAR
(Para birimi: Tutarlar Bin Türk Lirası olarak ifade edilmiştir.)

9. **Sürdürülen faaliyetler ile durdurulan faaliyetler vergi karşılığına ilişkin açıklama**

9.1 **Hesaplanan cari vergi geliri ya da gideri ile ertelenmiş vergi geliri ya da gideri**

31 Aralık 2015 tarihinde sona eren döneme ait cari vergi gideri 11,516 TL, (1 Ocak - 31 Aralık 2014: 15,547 TL), ertelenmiş vergi geliri ise 1,538 TL'dir (1 Ocak - 31 Aralık 2014: 4,841 TL ertelenmiş vergi gideri).

9.2 **Geçici farkların oluşmasından veya kapanmasından kaynaklanan ertelenmiş vergi geliri/ gideri**

Geçici farkların oluşmasından veya kapanmasından kaynaklanan ertelenmiş vergi geliri 1,538 TL'dir (1 Ocak - 31 Aralık 2014: 4,841 TL ertelenmiş vergi gideri).

10. **Sürdürülen faaliyetler ile durdurulan faaliyetler dönem net kar/zararına ilişkin açıklama**

Şube'nin, cari dönem sürdürülen faaliyetler dönem net karı 44,135 TL olarak gerçekleşmiştir (1 Ocak-31 Aralık 2014: 83,775 TL).

11. **Net dönem kâr/zararına ilişkin açıklama**

11.1 **Olağan bankacılık işlemlerinden kaynaklanan gelir ve gider kalemlerinin niteliği, boyutu ve tekrarlanma oranının açıklanması bankanın dönem içindeki performansının anlaşılması için gerekli ise, bu kalemlerin niteliği ve tutarı**

Şube'nin cari ve önceki dönemine ilişkin olarak olağan bankacılık işlemlerinden kaynaklanan gelirleri, kredi ve menkul kıymet faiz gelirleri ile diğer bankacılık hizmet gelirleridir. Temel gider kaynakları ise kredi ve menkul kıymetlerin fonlama kaynağı olan mevduat ve benzeri borçlanma kalemlerinin faiz giderleridir.

11.2 **Şube tarafından finansal tablo kalemlerine ilişkin olarak yapılan tahminlerdeki herhangi bir değişikliğin kâr/zarara önemli bir etkisi bulunmamaktadır.**

11.3 **Cari dönemde önemli etkide bulunan veya takip eden dönemlerde önemli etkide bulunacağı beklenen muhasebe tahminlerinde yapılan herhangi bir değişiklik bulunmamaktadır.**

11.4 **Azınlık Haklarına Ait Kâr/Zarar**

Yoktur.

12. **Gelir tablosunda yer alan diğer kalemlerin, gelir tablosu toplamının %10'unu aşması halinde bu kalemlerin en az %20'sini oluşturan alt hesaplara ilişkin bilgi**

12.1 **Alınan ücret ve komisyonlar-diğer**

	Cari Dönem	Önceki Dönem
Aracılık işlem komisyonları	3,667	5,404
Yurtdışı şubelerden alınan komisyonlar	24,828	55,162
Havale komisyonları	1,497	2,805
Diğer	1,059	4,145
Toplam	31,051	67,516

THE ROYAL BANK OF SCOTLAND PLC MERKEZİ EDİNBURGH İSTANBUL ŞUBESİ
31 ARALIK 2015 TARİHİ İTİBARIYLA KONSOLİDE OLMAYAN
FİNANSAL TABLOLARA İLİŞKİN AÇIKLAMA VE DİPNOTLAR
(Para birimi: Tutarlar Bin Türk Lirası olarak ifade edilmiştir.)

V. Özkaynak değişim tablosuna ilişkin açıklama ve dipnotlar

1. Satılmaya hazır finansal varlıkların yeniden değerlemesinden kaynaklanan değişimler

Şube'nin 31 Aralık 2015 tarihi itibarıyla satılmaya hazır finansal varlıklarının değerlemesinden kaynaklanan azalış 27 TL (31 Aralık 2014: 6 TL azalış) tutarında olup bilançoda "Menkul Değerler Değerleme Farkları" hesabına yansıtılmıştır.

2. Nakit akış riskinden korunma kalemlerinde meydana gelen artışlara ilişkin bilgiler

Yoktur.

3. Kur farklarının dönem başı ve dönem sonundaki tutarlarına ilişkin mutabakat

Yoktur.

4. Temettüye ilişkin bilgiler

Yoktur.

5. Yedek akçeler hesabına aktarılan tutarlar

Yoktur.

5.1 Tüm sermaye payı sınıfları için; kar payı dağıtılması ve sermayenin geri ödenmesi ile ilgili kısıtlamalar dahil olmak üzere bu kalemlerle ilgili haklar, öncelikler ve kısıtlamalar

Yoktur.

6. Hisse senedi ihracına ilişkin bilgiler

Yoktur.

7. Özkaynak değişim tablosunda yer alan diğer sermaye artırım kalemlerine ilişkin açıklamalar

Yoktur.

VI. Nakit akış tablosuna ilişkin açıklama ve dipnotlar

1. Nakit akım tablosu'nda yer alan diğer kalemleri ve döviz kurundaki değişimin nakit ve nakde eşdeğer varlıklar üzerindeki etkisi

"Bankacılık faaliyet konusu aktif ve pasiflerdeki değişim öncesi faaliyet karı" içinde yer alan (152,810) TL (2014: (171,041) TL) tutarındaki "diğer" kalemi diğer faaliyet giderlerinden, ticari kar zarardan, verilen ücret ve komisyonlardan oluşmaktadır.

"Bankacılık faaliyetleri konusu aktif ve pasiflerdeki değişim" içinde yer alan (29,276) TL (2014: 56,880 TL) muhtelif borçlar, ödenecek vergi, resim harç ve primler ve diğer yabancı kaynaklardaki değişimlerden oluşmaktadır. 236,962 TL (2014: (51,096) TL) ise muhtelif alacaklar, cari vergi aktifi ve diğer aktiflerdeki değişimlerden oluşmaktadır.

"Yatırım faaliyetlerinden kaynaklanan net nakit akımı" içinde yer alan (375) TL (2014: (626) TL) maddi olmayan duran varlık alımlarından oluşmaktadır.

Nakit akış tablolarının hazırlanmasına esas olan "Nakit"; kasa, efektif, para piyasalarından alacaklar, yoldaki paralar ve satın alınan banka çekleri ile TCMB'deki serbest tutar dahil bankalardaki vadesiz mevduat olarak, "Nakde eşdeğer varlık" ise orijinal vadesi üç aydan kısa olan bankalararası para piyasası plasmanları ve bankalardaki vadeli depolar olarak tanımlanmaktadır.

THE ROYAL BANK OF SCOTLAND PLC MERKEZİ EDİNBURGH İSTANBUL ŞUBESİ
31 ARALIK 2015 TARİHİ İTİBARIYLA KONSOLİDE OLMAYAN
FİNANSAL TABLOLARA İLİŞKİN AÇIKLAMA VE DİPNOTLAR
(Para birimi: Tutarlar Bin Türk Lirası olarak ifade edilmiştir.)

2. Dönem başındaki nakit ve nakde eşdeğer varlıklara ilişkin bilgiler

Dönem Başı	Cari Dönem	Önceki Dönem
Nakit		
Kasa ve Efektif Deposu	507	347
T.C. Merkez Bankası Serbest Tutar	21	67,908
Bankalar ve Diğer Mali Kuruluşlar	4,822	64,336
Nakde Eşdeğer Varlıklar		
Para Piyasalarından Alacaklar	1,760,000	1,510,000
Diğer	-	-
Toplam Nakit ve Nakde Eşdeğer Varlıklar	1,765,350	1,642,591

3. Dönem sonundaki nakit ve nakde eşdeğer varlıklara ilişkin bilgiler

Dönem Sonu	Cari Dönem	Önceki Dönem
Nakit		
Kasa ve Efektif Deposu	-	507
T.C. Merkez Bankası Serbest Tutar	58,607	21
Bankalar ve Diğer Mali Kuruluşlar	20,259	4,822
Nakde Eşdeğer Varlıklar		
Para Piyasalarından Alacaklar	590,000	1,760,000
Diğer	-	-
Toplam Nakit ve Nakde Eşdeğer Varlıklar	668,866	1,765,350

4. Şube'nin elinde bulunan ancak, yasal sınırlamalar veya diğer nedenlerle bankanın da serbest kullanımında olmayan nakit ve nakde eşdeğer varlıklar

Yoktur.

5. İlave bilgiler

5.1 Bankacılık faaliyetlerinde ve sermaye taahhütlerinin yerine getirilmesinde kullanılabilecek olan henüz kullanılmamış borçlanma imkanlarına ve varsa bunların kullanımına ilişkin kısıtlamalar

Yoktur.

VII. Şube'nin dahil olduğu risk grubuna ilişkin açıklamalar

1. Şube'nin dahil olduğu risk grubuna ilişkin işlemlerin hacmi, dönem sonunda sonuçlanmamış kredi ve mevduat işlemleri ile döneme ilişkin gelir ve giderler

a) Cari Dönem

Şube'nin Dahil Olduğu Risk Grubu (*)	İştirak, Bağlı Ortaklık ve Birlikte Kontrol Edilen Ortaklıklar (İş Ortaklıkları)		Şube'nin Doğrudan ve Dolaylı Ortakları		Risk Grubuna Dahil Olan Diğer Gerçek ve Tüzel Kişiler	
	Nakdi	G.Nakdi	Nakdi	G.Nakdi	Nakdi	G.Nakdi
Krediler ve Diğer Alacaklar	-	-	-	-	-	-
Dönem Başı Bakiyesi	-	-	-	-	4,304	145,933
Dönem Sonu Bakiyesi	-	-	-	-	20,176	111,334
Alınan Faiz ve Komisyon Gelirleri	-	-	-	-	31	24,829

THE ROYAL BANK OF SCOTLAND PLC MERKEZİ EDİNBURGH İSTANBUL ŞUBESİ
31 ARALIK 2015 TARİHİ İTİBARIYLA KONSOLİDE OLMAYAN
FİNANSAL TABLOLARA İLİŞKİN AÇIKLAMA VE DİPNOTLAR
(Para birimi: Tutarlar Bin Türk Lirası olarak ifade edilmiştir.)

1. Şube'nin dahil olduğu risk grubuna ilişkin işlemlerin hacmi, dönem sonunda sonuçlanmamış kredi ve mevduat işlemleri ile döneme ilişkin gelir ve giderler (devamı)

b) Önceki Dönem

Şube'nin Dahil Olduğu Risk Grubu (*)	İştirak, Bağlı Ortaklık ve Birlikte Kontrol Edilen Ortaklıklar (İş Ortaklıkları)		Şube'nin Doğrudan ve Dolaylı Ortakları		Risk Grubuna Dahil Olan Diğer Gerçek ve Tüzel Kişiler	
	Nakdi	G.Nakdi	Nakdi	G.Nakdi	Nakdi	G.Nakdi
Krediler ve Diğer Alacaklar	-	-	-	-	-	-
Dönem Başı Bakiyesi	-	-	-	-	64,122	122,196
Dönem Sonu Bakiyesi	-	-	-	-	4,304	145,933
Alınan Faiz ve Komisyon Gelirleri	-	-	-	-	160	55,161

(*) 5411 Sayılı Bankacılık Kanununun 49'uncu maddesinde tanımlanmıştır.

1.1 Şube'nin dahil olduğu risk grubuna ait mevduata ilişkin bilgiler

Şube'nin Dahil Olduğu Risk Grubu (*)	İştirak, Bağlı Ortaklık ve Birlikte Kontrol Edilen Ortaklıklar (İş Ortaklıkları)		Şube'nin Doğrudan ve Dolaylı Ortakları		Risk Grubuna Dahil Olan Diğer Gerçek ve Tüzel Kişiler	
	Cari Dönem	Önceki dönem	Cari Dönem	Önceki dönem	Cari Dönem	Önceki dönem
Mevduat						
Dönem Başı Bakiyesi	-	-	-	-	26,876	106,120
Dönem Sonu Bakiyesi	-	-	-	-	2,581	26,876
Mevduat Faiz Gideri	-	-	-	-	86	356

(*) 5411 Sayılı Bankacılık Kanununun 49'uncu maddesinde tanımlanmıştır.

1.2 Şube'nin dahil olduğu risk grubu ile yaptığı vadeli işlemler ile opsiyon sözleşmeleri ile benzeri diğer sözleşmelere ilişkin bilgiler

Şube'nin Dahil Olduğu Risk Grubu (*)	İştirak ve Bağlı Ortaklıklar		Şube'nin Doğrudan ve Dolaylı Ortakları		Risk Grubuna Dahil Olan Diğer Unsurlar	
	Cari Dönem	Önceki dönem	Cari Dönem	Önceki dönem	Cari Dönem	Önceki dönem
Alım Satım Amaçlı İşlemler:						
Dönem Başı Bakiyesi	-	-	-	-	4,178,452	4,549,918
Dönem Sonu Bakiyesi	-	-	-	-	399,843	4,178,452
Toplam Kâr/(Zarar)	-	-	-	-	(421)	5,100
Riskten Korunma Amaçlı İşlemler:						
Dönem Başı Bakiyesi	-	-	-	-	-	-
Dönem Sonu Bakiyesi	-	-	-	-	-	-
Toplam Kâr/(Zarar)	-	-	-	-	-	-

(*) 5411 Sayılı Bankacılık Kanununun 49'uncu maddesinde tanımlanmıştır.

THE ROYAL BANK OF SCOTLAND PLC MERKEZİ EDİNBURGH İSTANBUL ŞUBESİ
31 ARALIK 2015 TARİHİ İTİBARIYLA KONSOLİDE OLMAYAN
FİNANSAL TABLOLARA İLİŞKİN AÇIKLAMA VE DİPNOTLAR
(Para birimi: Tutarlar Bin Türk Lirası olarak ifade edilmiştir.)

1.3 Üst yönetime sağlanan faydalara ilişkin bilgiler

31 Aralık 2015 tarihinde sona eren hesap döneminde Şube'nin müdürler kurulu üyeleri ile üst düzey yöneticilerine sağlanan toplam faydanın brüt tutarı 8,928 TL'dir (1 Ocak - 31 Aralık 2014: 8,580 TL). Faydaların içerisinde ücret, ikramiye, yemek, sağlık giderleri ve kıdem, ihbar tazminatları bulunmaktadır.

2. Şube'nin dahil olduğu risk grubuyla olan işlemleri hakkında bilgiler

2.1 Taraflar arasında bir ilişki olup olmadığına bakılmaksızın bankanın dahil olduğu risk grubunda yer alan ve Şube'nin kontrolündeki kuruluşlarla ilişkileri

Şube, bankacılık işlemleri esnasında ana ortağın diğer yurtdışı şubeleriyle çeşitli bankacılık işlemleri yapmaktadır.

2.2 İlişkinin yapısının yanında, yapılan işlemin türünü, tutarını ve toplam işlem hacmine olan oranını, başlıca kalemlerin tutarını ve tüm kalemlere olan oranını, fiyatlandırma politikasını ve diğer unsurları

	Bakiye	Finansal Tablolarda Yer Alan Büyükklüklere Göre %
Bankalar	20,176	99.59
Gayrinakdi kredi	111,334	29.85
Mevduat	2,581	0.77
Vadeli işlem ve opsiyon sözleşmeleri	399,843	84.07
Alınan krediler	-	-

Şube'nin ana ortağının diğer yurtdışı şubeleriyle gerçekleştirdiği işlemler ticari amaçlı olup, piyasa fiyatlarıyla gerçekleştirilmektedir.

2.3 Gayrimenkul ve diğer varlıkların alım-satımı, hizmet alımı-satımı, acenta sözleşmeleri, finansal kiralama sözleşmeleri, araştırma ve geliştirme sonucu elde edilen bilgilerin aktarımı, lisans anlaşmaları, finansman (krediler ve nakit veya aynı sermaye destekleri dahil), garantiler ve teminatlar ile yönetim sözleşmeleri vb. işlemler

Bankacılık Kanunu limitleri dahilinde Şube dahil olduğu risk grubuna gayrinakdi kredi tahsis etmektedir. Söz konusu kredi miktarları bu bölümün VII.1 no'lu dipnotunda açıklanmıştır.

2.4 Özsermaye yöntemine göre muhasebeleştirilen işlemler

Yoktur.

THE ROYAL BANK OF SCOTLAND PLC MERKEZİ EDİNBURGH İSTANBUL ŞUBESİ
31 ARALIK 2015 TARİHİ İTİBARIYLA KONSOLİDE OLMAYAN
FİNANSAL TABLOLARA İLİŞKİN AÇIKLAMA VE DİPNOTLAR
(Para birimi: Tutarlar Bin Türk Lirası olarak ifade edilmiştir.)

VIII. Şube'nin yurt içi, yurt dışı, kıyı bankacılığı bölgelerindeki şube veya iştirakler ile yurt dışı temsilciliklerine ilişkin açıklamalar

1. Şube'nin yurtiçi ve yurtdışı şube ve temsilciliklerine ilişkin bilgiler

	Sayı	Çalışan Sayısı		
Yurtiçi şube	1	57		
			Bulunduğu Ülke	
Yurtdışı temsilcilikler			1-	
			2-	
			3-	
				Aktif Toplamı
Yurtdışı şube			1-	Yasal Sermaye
			2-	
			3-	
Kıyı Bnk. Blg. Şubeler			1-	
			2-	
			3-	

2. Şube'nin yurtiçinde ve yurtdışında şube veya temsilcilik açması, kapatması, organizasyonunu önemli ölçüde değiştirmesine ilişkin açıklamalar

Yoktur.

ALTINCI BÖLÜM DİĞER AÇIKLAMALAR

I. Diğer açıklama ve dipnotlar

1. Banka'nın faaliyetlerine ilişkin açıklamalar

Şube'nin ana ortağı The Royal Bank of Scotland plc ağırlıklı olarak İngiltere odaklı faaliyet göstermeyi hedeflemekte olduğunu, bu amaçla halihazırda 38 ülkede mevcut olan uluslararası ağı içerisinde Hollanda, Almanya, Fransa, İtalya, İspanya, İsveç, Danimarka, Finlandiya ve Norveç'teki pazarlama ekipleri, ABD ve Singapur'daki piyasa işlemleri ve Tokyo'daki satış ekipleri dışında kalan uluslararası ağını satma ve sonlandırmaya yönelik seçenekleri değerlendireceğini ilan etmiş bulunmaktadır. Türkiye Şubesi faaliyetlerin sonlandırılmasına karar verilen uluslararası ağ içinde yer almaktadır.

2. Bankaların uluslararası derecelendirme kuruluşlarına yaptırmış oldukları derecelendirmeye ilişkin özet bilgiler

Yoktur.

3. Bilanço sonrası hususlar

Yoktur.

4. Kurlarda bilanço tarihinden sonra ortaya çıkan ve açıklanmaması finansal tablo kullanıcılarının finansal tablolar üzerinde değerlendirme yapmasını ve karar vermesini etkileyecek önemlilikteki değişikliklerin yabancı para işlemler ile kalemlere ve finansal tablolara olan etkisi ile bankanın yurtdışındaki faaliyetlerine etkisi

Kurlarda bilanço tarihinden sonra ortaya çıkan ve açıklanmaması mali tablo kullanıcılarının finansal tablolar üzerinde değerlendirme yapmasını ve karar vermesini etkileyecek önemlilikte değişiklik yoktur.

II. Diğer Açıklamalar

Yoktur.

YEDİNCİ BÖLÜM BAĞIMSIZ DENETÇİ RAPORU

I. Bağımsız denetçi raporuna ilişkin olarak açıklanması gereken hususlar

Şube'nin kamuya açıklanan 31 Aralık 2015 tarihli konsolide olmayan finansal tabloları ve dipnotları DRT Bağımsız Denetim ve Serbest Muhasebeci Mali Müşavirlik A.Ş. (Member of Deloitte Touche Tohmatsu Limited) tarafından bağımsız denetime tabi tutulmuş bağımsız denetçi raporu finansal tabloların önünde sunulmuştur.

II. Bağımsız denetçi tarafından hazırlanan açıklama ve dipnotlar

Şube'nin faaliyeti ile ilgili olan, ancak yukarıdaki bölümlerde belirtilmeyen önemli bir husus ve gerekli görülen açıklama ve dipnotlar bulunmamaktadır.

THE ROYAL BANK OF SCOTLAND PLC MERKEZİ EDİNBURGH İSTANBUL ŞUBESİ
31 ARALIK 2015 TARİHİ İTİBARIYLA
ŞUBE'NİN MERKEZİ'NİN KONSOLİDE MALİ TABLOLARI
(Para birimi: Tutarlar Milyon Sterlin olarak ifade edilmiştir.)

BİLANÇO	31.12.2015	31.12.2014
AKTİF KALEMLER		
Nakit Değerler ve Merkez Bankası	78,999	73,983
Bankalar	29,842	44,592
Krediler ve Alacaklar	334,957	376,938
Borçlanma Senetleri	80,027	84,274
İştirak Payları	1,069	5,203
Türev Finansal Varlıklar	263,083	354,582
Maddi Olmayan Duran Varlıklar	6,526	7,765
Maddi Duran Varlıklar	4,453	6,123
Diğer Aktifler	13,235	91,922
Toplam	812,191	1,045,382
PASİF KALEMLER		
Bankalara Borçlar	42,094	63,850
Müşterilere Borçlar	374,074	394,999
İhraç Edilen Menkul Kıymetler	25,804	41,996
Türev Finansal Borçlar	255,548	350,783
Sermaye Benzeri Borçlar	27,030	30,469
Diğer Pasifler	45,734	115,597
Özkaynaklar	41,907	47,688
Toplam	812,191	1,045,382

GELİR TABLOSU	01.01.2015 - 31.12.2015	01.01.2014 - 31.12.2014
Net Faiz Geliri	8,408	8,866
Net Ücret ve Komisyon Gelirleri	2,887	3,478
Net Ticari Kar / Zarar	954	1,190
Diğer Faaliyet Geliri	165	1,084
Faaliyet Gelirleri Toplamı	12,414	14,618
Faaliyet Giderleri Toplamı	(16,404)	(13,552)
Kredi ve Diğer Alacaklar Değer Düşüş Karşılığı	837	1,337
Net Faaliyet Kar / Zararı	(3,153)	2,403
Vergi Karşılığı (+/-)	29	(2,033)
Durdurulan Faaliyetler Dönem Net Kar/Zararı	1,538	(3,486)
Net Dönem Kar / Zararı	(1,586)	(3,116)