

**The Royal Bank of Scotland N.V.
Merkezi Amsterdam
İstanbul Merkez Şubesi**

**(Eski Unvanıyla ABN AMRO Bank
N.V. Merkezi Amsterdam İstanbul
Şubesi)**

**31 Mart 2010 Tarihinde Sona Eren
Ara Hesap Dönemine Ait Konsolide
Olmayan Finansal Tablolar ve
Bağımsız Sınırlı Denetim Raporu**

The Royal Bank of Scotland N.V.
Merkezi Amsterdam
İstanbul Merkez Şubesi
Müdürler Kurulu'na
İstanbul

BAĞIMSIZ SINIRLI DENETİM RAPORU

The Royal Bank of Scotland N.V. Merkezi Amsterdam İstanbul Merkez Şubesi'nin 31 Mart 2010 tarihi itibarıyla hazırlanan bilançosu ile aynı tarihte sona eren döneme ait gelir tablosu, nakit akış tablosu ve özkaynak değişim tablosunu sınırlı denetime tabi tutmuş bulunuyoruz. Rapor konusu finansal tablolar Banka yönetiminin sorumluluğundadır. Bağımsız denetimi yapan kuruluş olarak üzerimize düşen sorumluluk, gerçekleştirilen sınırlı denetime dayanarak bu finansal tablolar üzerine rapor sunmaktır.

Sınırlı denetim, 5411 sayılı Bankacılık Kanunu uyarınca yürürlüğe konulan hesap ve kayıt düzeni ile muhasebe ve bağımsız denetim ilkelerine ilişkin düzenlemelere uygun olarak gerçekleştirilmiştir. Bu düzenlemeler, sınırlı denetimin finansal tablolarda önemli bir yanlışlığın bulunup bulunmadığına dair sınırlı bir güvence verecek şekilde planlanmasını ve yapılmasını öngörür. Sınırlı denetim, temel olarak finansal tabloların analitik yöntemler uygulanarak incelenmesi, doğruluğunun sorgulanması ve denetlenenin yönetimi ile görüşmeler yapılarak bilgi toplanması ile sınırlı olduğundan, tam kapsamlı denetime kıyasla daha az güvence sağlar. Tam kapsamlı bir denetim çalışması yürütülmemesi nedeniyle bir denetim görüşü bildirilmemektedir.

Gerçekleştirmiş olduğumuz sınırlı denetim sonucunda, ilişikteki finansal tabloların, The Royal Bank of Scotland N.V. Merkezi Amsterdam İstanbul Merkez Şubesi'nin 31 Mart 2010 tarihi itibarıyla mali durumunu ve aynı tarihte sona eren döneme ait faaliyet sonuçlarını ve nakit akımlarını 5411 sayılı Bankacılık Kanunu'nun 37'nci maddesi gereğince yürürlükte bulunan düzenlemelerde belirlenen muhasebe ilke ve standartlarına ve Bankacılık Düzenleme ve Denetleme Kurulu tarafından muhasebe ve finansal raporlama esaslarına ilişkin yayımlanan diğer yönetmelik, tebliğ ve genelgeler ile Bankacılık Düzenleme ve Denetleme Kurumu tarafından yapılan açıklamalara uygun olarak doğru bir biçimde yansıtmadığına dair önemli herhangi bir hususa rastlanmamıştır.

İstanbul, 13 Mayıs 2010

DRT BAĞIMSIZ DENETİM VE SERBEST MUHASEBECİ MALİ MÜŞAVİRLİK A.Ş.
Member of DELOITTE TOUCHE TOHMATSU



Sibel Türker
Sorumlu Ortak Başdenetçi, SMMM

**THE ROYAL BANK OF SCOTLAND N.V. MERKEZİ AMSTERDAM
İSTANBUL MERKEZ ŞUBESİ'NİN 31 MART 2010 TARİHİ İTİBARIYLA
HAZIRLANAN ÜÇ AYLIK KONSOLİDE OLMAYAN FİNANSAL RAPORU**

Tamburi Ali Efendi Sokak No: 13
34337 Etiler - İstanbul
Telephone: +90 (212) 3594040
Facsimile: +90 (212) 3595050
www.rbsbank.com.tr

Yabancı Banka'nın Yönetim Merkezinin Adresi
Gustav Mahlerlaan 10 Postbus 12925 1100 AX
Amsterdam The Netherlands

Yabancı Banka'nın Türkiye'deki Merkez Şubesinin Adresi
Tamburi Ali Efendi Sokak No:13
34337 Etiler-İstanbul

Türkiye'deki Merkez Şube'nin Telefonu ve Fax Numaraları
Tel : 0212 359 40 40
Faks : 0212 359 50 50


Türkiye'deki Merkez Şube'nin İnternet Sayfası Adresi
www.rbsbank.com.tr

İrtibat İçin Elektronik Posta Adresi
selcuk.basci@rbs.com


The Royal Bank of Scotland N.V. Merkezi Amsterdam İstanbul Merkez Şubesi'nin ("Banka"), Bankacılık Düzenleme ve Denetleme Kurumu tarafından düzenlenen Bankalarca Kamuya Açıklanacak Finansal Tablolar ile Bunlara İlişkin Açıklama ve Dipnotlar Hakkında Tebliğe göre hazırlanan üç aylık konsolide olmayan finansal raporu aşağıda yer alan bölümlerden oluşmaktadır.

- BANKA HAKKINDA GENEL BİLGİLER
- BANKA'NIN KONSOLİDE OLMAYAN FİNANSAL TABLOLARI
- İLGİLİ DÖNEMDE UYGULANAN MUHASEBE POLİTİKALARINA İLİŞKİN AÇIKLAMALAR
- BANKA'NIN MALİ BÜNYESİNE İLİŞKİN BİLGİLER
- KONSOLİDE OLMAYAN FİNANSAL TABLOLARA İLİŞKİN AÇIKLAMA VE DİPNOTLAR
- DİĞER AÇIKLAMA VE DİPNOTLAR
- BAĞIMSIZ SINIRLI DENETİM RAPORU

Bu raporda yer alan konsolide olmayan finansal tablolar ile bunlara ilişkin açıklama ve dipnotlar Bankaların Muhasebe Uygulamalarına ve Belgelerin Saklanması İlişkin Usul ve Esaslar Hakkında Yönetmelik, Türkiye Muhasebe Standartları, Türkiye Finansal Raporlama Standartları, bunlara ilişkin ek ve yorumlar ile Bankamız kayıtlarına uygun olarak, aksi belirtilmediği müddetçe bin Türk Lirası cinsinden hazırlanmış olup, bağımsız sınırlı denetime tabi tutulmuş ve ilişikte sunulmuştur.


İmza

Douglas Thomas
Kennedy
Müdürler Kurulu
Başkanı


İmza


Rauf Özdiğer
Genel Müdür
Müdürler Kurulu Üyesi


İmza

Demet Çaldağ
Müdürler Kurulu Üyesi


İmza

Ebru Özer
Müdürler Kurulu Üyesi
ve Denetim Komitesi
Başkanı


İmza

Nazlı Bayındır
Mali Kontrol ve
Raporlama Müdürü

Bu finansal rapor ile ilgili olarak soruların iletilebileceği yetkili personele ilişkin bilgiler
Ad-Soyad/Unvan: Selçuk Başcı / Mali Kontrol ve Raporlama Müdür Yardımcısı
Tel No : 0212 359 40 40
Fax No : 0212 359 50 50

BİRİNCİ BÖLÜM

Genel Bilgiler

I.	Banka'nın kuruluş tarihi, başlangıç statüsü, anılan statüde meydana gelen değişiklikleri ihtiva eden tarihçesi	1
II.	Banka'nın sermaye yapısı, yönetim ve denetimini doğrudan veya dolaylı olarak tek başına veya birlikte elinde bulunduran ortakları, varsa bu hususlarda yıl içindeki değişiklikler ile dahil olduğu gruba ilişkin açıklama	1
III.	Banka'nın, müdürler kurulu başkan ve üyeleri, denetim komitesi üyeleri ile genel müdür ve yardımcılarını, varsa bunlarda meydana gelen değişiklikler ile Banka'da sahip oldukları paylara ve sorumluluk alanlarına ilişkin açıklama	1
IV.	Banka'nın hizmet türü ve faaliyet alanlarını içeren özet bilgi	1

İKİNCİ BÖLÜM

Konsolide Olmayan Finansal Tablolar

I.	Konsolide olmayan bilanço	2-3
II.	Konsolide olmayan nazım hesaplar tablosu	4
III.	Konsolide olmayan gelir tablosu	5
IV.	Konsolide olmayan özkaynaklarda muhasebeleştirilen gelir gider kalemlerine ilişkin tablo	6
V.	Konsolide olmayan özkaynak değişim tablosu	7
VI.	Konsolide olmayan nakit akım tablosu	8

ÜÇÜNCÜ BÖLÜM

Muhasebe Politikaları

I.	Sunum esaslarına ilişkin açıklamalar	9
II.	Finansal araçların kullanım stratejisi ve yabancı para cinsinden işlemlere ilişkin açıklamalar	10
III.	Vadeli işlem ve opsiyon sözleşmeleri ile türev ürünlerine ilişkin açıklamalar	10
IV.	Faiz gelir ve giderine ilişkin açıklamalar	11
V.	Ücret ve komisyon gelir ve giderlerine ilişkin açıklamalar	11
VI.	Finansal varlıklara ilişkin açıklamalar	11
VII.	Finansal varlıklarda değer düşüklüğüne ilişkin açıklamalar	12
VIII.	Finansal araçların netleştirilmesine ilişkin açıklamalar	13
IX.	Satış ve geri alış anlaşmaları ve menkul değerlerin ödünç verilmesi işlemlerine ilişkin açıklamalar	13
X.	Satış amaçlı elde tutulan ve durdurulan faaliyetlere ilişkin duran varlıklar ile bu varlıklara ilişkin borçlar hakkında açıklamalar	13
XI.	Şerefiye ve diğer maddi olmayan duran varlıklara ilişkin açıklamalar	13
XII.	Maddi duran varlıklara ilişkin açıklamalar	13
XIII.	Yatırım amaçlı gayrimenkullere ilişkin açıklamalar	14
XIV.	Finansal kiralama işlemlerine ilişkin açıklamalar	14
XV.	Karşılıklar ve koşullu yükümlülüklerle ilişkin açıklamalar	15
XVI.	Çalışanların haklarına ilişkin yükümlülüklerle ilişkin açıklamalar	15
XVII.	Vergi uygulamalarına ilişkin açıklamalar	15
XVIII.	Borçlanmalara ilişkin ilave açıklamalar	16
XIX.	İhraç edilen hisse senetlerine ilişkin açıklamalar	16
XX.	Aval ve kabullere ilişkin açıklamalar	16
XXI.	Devlet teşviklerine ilişkin açıklamalar	16
XXII.	Raporlamanın bölümlenmeye göre yapılmasına ilişkin açıklamalar	16
XXIII.	Diğer hususlar	17

DÖRDÜNCÜ BÖLÜM

Mali Bünyeye İlişkin Bilgiler

I.	Sermayeye yeterliliği standart oranına ilişkin açıklamalar	18
II.	Piyasa riskine ilişkin açıklamalar	22
III.	Kur riskine ilişkin açıklamalar	23
IV.	Faiz oranı riskine ilişkin açıklamalar	25
V.	Likidite riskine ilişkin açıklamalar	29
VI.	Faaliyet bölümlerine ilişkin açıklamalar	31

BEŞİNCİ BÖLÜM

Konsolide Olmayan Finansal Tablolara İlişkin Açıklama ve Dipnotlar

I.	Bilançonun aktif hesaplarına ilişkin açıklama ve dipnotlar	32
II.	Bilançonun pasif hesaplarına ilişkin açıklama ve dipnotlar	38
III.	Nazım hesaplara ilişkin açıklama ve dipnotlar	44
IV.	Gelir tablosuna ilişkin açıklama ve dipnotlar	45
V.	Banka'nın dahil olduğu risk grubuna ilişkin açıklamalar	49

ALTINCI BÖLÜM

Diğer Açıklama ve Dipnotlar

I.	Bilanço sonrası hususlara ilişkin açıklamalar	51
----	---	----

YEDİNCİ BÖLÜM

Bağımsız Sınırlı Denetim Raporu

I.	Bağımsız sınırlı denetim raporuna ilişkin olarak açıklanması gereken hususlar	51
II.	Bağımsız denetçi tarafından hazırlanan açıklama ve dipnotlar	51

BİRİNCİ BÖLÜM
GENEL BİLGİLER

I. Banka'nın kuruluş tarihi, başlangıç statüsü, anılan statüde meydana gelen değişiklikleri ihtiva eden tarihçesi

Holantse Bank Uni N.V. Merkezi Amsterdam İstanbul Şubesi olan ismini 1995 yılında ABN AMRO Bank N.V. Merkezi Amsterdam İstanbul Şubesi olarak değiştiren Banka, 1 Ocak 1921 tarihinde bankacılık faaliyetlerine başlamıştır. 19 Mart 2010 tarihi itibarıyla Banka'nın unvanı "The Royal Bank of Scotland N.V. Merkezi Amsterdam İstanbul Merkez Şubesi" ("Banka") olarak değişmiştir.

Banka'nın İstanbul Merkez Şube'ye bağlı olarak faaliyet gösteren İstanbul-Güneşli, Kocaeli-Gebze, Ankara, İzmir, İstanbul Kozyatağı, Kayseri ve Gaziantep olmak üzere 7 şubesi daha bulunmaktadır.

II. Banka'nın sermaye yapısı, yönetim ve denetimini doğrudan veya dolaylı olarak tek başına veya birlikte elinde bulunduran ortakları, varsa bu hususlarda yıl içindeki değişiklikler ile dahil olduğu gruba ilişkin açıklama

Şube statüsünde olan Banka'nın sermayesinin %100' ü The Royal Bank of Scotland N.V.'ye aittir.

Royal Bank of Scotland, Fortis N.V.-Fortis S.A./N.V. ile Banco Santander Hispano S.A. tarafından oluşturulan konsorsiyum ("RFS Holdings B.V.") tarafından ABN Amro Holding N.V.'nin çıkarılmış sermayesinin tamamının satın alınması işleminin sonucu olarak, Banka'nın Türkiye'deki faaliyetlerinin Royal Bank of Scotland'ın ("RBS") doğrudan veya dolaylı pay sahipliği/mülkiyeti/kontrolü altında sürdürülmesi için 2 Temmuz 2007 tarihinde Bankacılık Düzenleme ve Denetleme Kurumu'na ("BDDK") başvurulmuştur. BDDK, 25 Aralık 2008 tarih ve 2965 sayılı kararı ile Banka'nın Türkiye'deki faaliyetlerinin Royal Bank of Scotland'ın doğrudan veya dolaylı pay sahipliği/mülkiyeti/kontrolü altında sürdürmesini 5411 sayılı Bankacılık Kanunu'nun 93'üncü maddesine istinaden onaylamıştır.

III. Banka'nın, müdürler kurulu başkan ve üyeleri, denetim komitesi üyeleri ile genel müdür ve yardımcıları, varsa bunlarda meydana gelen değişiklikler ile Banka'da sahip oldukları paylara ve sorumluluk alanlarına ilişkin açıklama

İsim	Görevi	Göreve Atanma Tarihi	Tahsil	Sahip oldukları pay%
Douglas Thomas Kennedy	Müdürler Kurulu Başkanı	16.01.2006	Yüksek Lisans	-
Rauf Özdiçer	Genel Müdür / Müdürler Kurulu Üyesi	14.09.2006	Yüksek Lisans	-
Demet Çaldağ	Müdürler Kurulu Üyesi	09.10.2006	Üniversite	-
Ebru Özer	Denetim Komitesi Başkanı ve Müdürler Kurulu Üyesi	21.05.2009	Üniversite	-
Yıldız Bozkurt	Genel Müdür Yardımcısı	14.03.2007	Yüksek Lisans	-
Ebru Bilge	Müfettiş	26.03.2007	Yüksek Lisans	-

IV. Banka'nın hizmet türü ve faaliyet alanlarını içeren özet bilgi

Banka'nın faaliyet alanı, ticari bankacılık işlemlerini kapsamaktadır.

İKİNCİ BÖLÜM
KONSOLİDE OLMAYAN FİNANSAL TABLOLAR

THE ROYAL BANK OF SCOTLAND N.V. MERKEZİ AMSTERDAM İSTANBUL MERKEZ ŞUBESİ
31 MART 2010 TARİHİ İTİBARIYLA KONSOLİDE OLMAYAN BİLANÇO

(Para birimi: Tutarlar Bin Türk Lirası olarak ifade edilmiştir.)

		Bağımsız Sınırlı Denetimden Geçmiş Cari Dönem 31.03.2010			Bağımsız Denetimden Geçmiş Önceki Dönem 31.12.2009			
	Dipnot	TP	YP	Toplam	TP	YP	Toplam	
I.	NAKİT DEĞERLER VE MERKEZ BANKASI	(5.1.1)	2,349	46,122	48,471	12,325	38,163	50,488
II.	GERÇEĞE UYGUN DEĞER FARKI K/Z'A YANSITILAN FV (Net)	(5.1.2)	32,298	11,037	43,335	29,291	8,301	37,592
2.1	Alım Satım Amaçlı Finansal Varlıklar		32,298	11,037	43,335	29,291	8,301	37,592
2.1.1	Devlet Borçlanma Senetleri		28,307	-	28,307	9,168	-	9,168
2.1.2	Sermayede Payı Temsil Eden Menkul Değerler		-	-	-	-	-	-
2.1.3	Alım Satım Amaçlı Türev Finansal Varlıklar		3,991	11,037	15,028	20,123	8,301	28,424
2.1.4	Diğer Menkul Değerler		-	-	-	-	-	-
2.2	Gerçeğe Uygun Değer Farkı Kâr/Zarara Yansıtılan O. Sınıflandırılan FV		-	-	-	-	-	-
2.2.1	Devlet Borçlanma Senetleri		-	-	-	-	-	-
2.2.2	Sermayede Payı Temsil Eden Menkul Değerler		-	-	-	-	-	-
2.2.3	Krediler		-	-	-	-	-	-
2.2.4	Diğer Menkul Değerler		-	-	-	-	-	-
III.	BANKALAR	(5.1.3)	16,457	44,610	61,067	21,836	3,948	25,784
IV.	PARA PİYASALARINDAN ALACAKLAR		633,114	-	633,114	750,135	-	750,135
4.1	Bankalararası Para Piyasasından Alacaklar		633,114	-	633,114	750,135	-	750,135
4.2	İMKB Takasbank Piyasasından Alacaklar		-	-	-	-	-	-
4.3	Ters Repo İşlemlerinden Alacaklar		-	-	-	-	-	-
V.	SATILMAYA HAZIR FİNANSAL VARLIKLAR (Net)	(5.1.4)	123,549	-	123,549	103,841	-	103,841
5.1	Sermayede Payı Temsil Eden Menkul Değerler		-	-	-	-	-	-
5.2	Devlet Borçlanma Senetleri		123,549	-	123,549	103,841	-	103,841
5.3	Diğer Menkul Değerler		-	-	-	-	-	-
VI.	KREDİLER VE ALACAKLAR	(5.1.5)	135,374	127,745	263,119	94,439	96,036	190,475
6.1	Krediler ve Alacaklar		132,820	127,745	260,565	92,168	96,036	188,204
6.1.1	Bankanın Dahil Olduğu Risk Grubuna Kullanılan Krediler		1,080	-	1,080	1,048	-	1,048
6.1.2	Devlet Borçlanma Senetleri		-	-	-	-	-	-
6.1.3	Diğer		131,740	127,745	259,485	91,120	96,036	187,156
6.2	Takipteki Krediler		28,608	-	28,608	28,156	-	28,156
6.3	Özel Karşılıklar (-)		26,054	-	26,054	25,885	-	25,885
VII.	FAKTÖRİNG ALACAKLARI		-	-	-	-	-	-
VIII.	VADEYE KADAR ELDE TUTULACAK YATIRIMLAR (Net)	(5.1.6)	-	-	-	-	-	-
8.1	Devlet Borçlanma Senetleri		-	-	-	-	-	-
8.2	Diğer Menkul Değerler		-	-	-	-	-	-
IX.	İŞTİRAKLER (Net)	(5.1.7)	-	-	-	-	-	-
9.1	Özkaynak Yöntemine Göre Muhasebeleştirilenler		-	-	-	-	-	-
9.2	Konsolide Edilmeyenler		-	-	-	-	-	-
9.2.1	Mali İştirakler		-	-	-	-	-	-
9.2.2	Mali Olmayan İştirakler		-	-	-	-	-	-
X.	BAĞLI ORTAKLIKLAR (Net)	(5.1.8)	-	-	-	-	-	-
10.1	Konsolide Edilmeyen Mali Ortaklıklar		-	-	-	-	-	-
10.2	Konsolide Edilmeyen Mali Olmayan Ortaklıklar		-	-	-	-	-	-
XI.	BİRLİKTE KONTROL EDİLEN ORTAKLIKLAR (İŞ ORTAKLIKLARI)(Net)	(5.1.9)	-	-	-	-	-	-
11.1	Özkaynak Yöntemine Göre Muhasebeleştirilenler		-	-	-	-	-	-
11.2	Konsolide Edilmeyenler		-	-	-	-	-	-
11.2.1	Mali Ortaklıklar		-	-	-	-	-	-
11.2.2	Mali Olmayan Ortaklıklar		-	-	-	-	-	-
XII.	KİRALAMA İŞLEMLERİNDEN ALACAKLAR	(5.1.10)	-	-	-	-	-	-
12.1	Finansal Kiralama Alacakları		-	-	-	-	-	-
12.2	Faaliyet Kiralaması Alacakları		-	-	-	-	-	-
12.3	Diğer		-	-	-	-	-	-
12.4	Kazanılmamış Gelirler (-)		-	-	-	-	-	-
XIII.	RİSKTEN KORUNMA AMAÇLI TÜREV FİNANSAL VARLIKLAR	(5.1.11)	-	-	-	-	-	-
13.1	Gerçeğe Uygun Değer Riskinden Korunma Amaçlılar		-	-	-	-	-	-
13.2	Nakit Akış Riskinden Korunma Amaçlılar		-	-	-	-	-	-
13.3	Yurtdışındaki Net Yatırım Riskinden Korunma Amaçlılar		-	-	-	-	-	-
XIV.	MADDİ DURAN VARLIKLAR (Net)		22,646	-	22,646	22,951	-	22,951
XV.	MADDİ OLMAYAN DURAN VARLIKLAR (Net)		594	-	594	676	-	676
15.1	Şerefiye		-	-	-	-	-	-
15.2	Diğer		594	-	594	676	-	676
XVI.	YATIRIM AMAÇLI GAYRİMENKULLER (Net)	(5.1.12)	10,734	-	10,734	10,734	-	10,734
XVII.	VERGİ VARLIĞI	(5.1.13)	2,413	-	2,413	-	-	-
17.1	Cari Vergi Varlığı		-	-	-	-	-	-
17.2	Ertelenmiş Vergi Varlığı		2,413	-	2,413	-	-	-
XVIII.	SATIŞ AMAÇLI ELDE TUTULAN VE DURDURULAN FAALİYETLERE İLİŞKİN DURAN VARLIKLAR (Net)	(5.1.14)	-	-	-	-	-	-
18.1	Satış Amaçlı		-	-	-	-	-	-
18.2	Durdurulan Faaliyetlere İlişkin		-	-	-	-	-	-
XIX.	DİĞER AKTİFLER	(5.1.15)	8,662	42	8,704	5,099	39	5,138
AKTİF TOPLAMI			988,190	229,556	1,217,746	1,051,327	146,487	1,197,814

İlişikteki açıklama ve dipnotlar bu finansal tabloların tamamlayıcı bir unsurudur.

THE ROYAL BANK OF SCOTLAND N.V. MERKEZİ AMSTERDAM İSTANBUL MERKEZ ŞUBESİ
31 MART 2010 TARİHİ İTİBARIYLA KONSOLİDE OLMAYAN BİLANÇO
(Para birimi: Tutarlar Bin Türk Lirası olarak ifade edilmiştir.)

		Bağımsız Sınırlı Denetimden Geçmiş Cari Dönem 31.03.2010			Bağımsız Denetimden Geçmiş Önceki Dönem 31.12.2009			
		Dipnot	TP	YP	Toplam	TP	YP	Toplam
I.	MEVDUAT	(5. II.1)	253,213	483,745	736,958	186,008	545,792	731,800
1.1	Bankanın Dahil Olduğu Risk Grubunun Mevduatı		5,954	285	6,239	4,734	25,434	30,168
1.2	Diğer		247,259	483,460	730,719	181,274	520,358	701,632
II.	ALIM SATIM AMAÇLI TÜREV FİNANSAL BORÇLAR	(5. II.2)	3,248	10,796	14,044	5,231	6,538	11,769
III.	ALINAN KREDİLER	(5. II.3)	54,814	-	54,814	36,141	-	36,141
IV.	PARA PİYASALARINA BORÇLAR		-	-	-	-	-	-
4.1	Bankalararası Para Piyasalarından Borçlar		-	-	-	-	-	-
4.2	İMKB Takasbank Piyasasına Borçlar		-	-	-	-	-	-
4.3	Repo İşlemlerinden Sağlanan Fonlar		-	-	-	-	-	-
V.	İHRAÇ EDİLEN MENKUL KIYMETLER (Net)		-	-	-	-	-	-
5.1	Bonolar		-	-	-	-	-	-
5.2	Varlığa Dayalı Menkul Kıymetler		-	-	-	-	-	-
5.3	Tahviller		-	-	-	-	-	-
VI.	FONLAR		-	-	-	-	-	-
6.1	Müstakriz Fonları		-	-	-	-	-	-
6.2	Diğer		-	-	-	-	-	-
VII.	MUHTELİF BORÇLAR		4,106	416	4,522	3,410	1,539	4,949
VIII.	DİĞER YABANCI KAYNAKLAR	(5. II.4)	1,341	11,745	13,086	1,999	29,513	31,512
IX.	FAKTÖRİNG BORÇLARI		-	-	-	-	-	-
X.	KİRALAMA İŞLEMLERİNDEN BORÇLAR	(5. II.5)	-	448	448	-	571	571
10.1	Finansal Kiralama Borçları		-	482	482	-	617	617
10.2	Faaliyet Kiralaması Borçları		-	-	-	-	-	-
10.3	Diğer		-	-	-	-	-	-
10.4	Ertelenmiş Finansal Kiralama Giderleri (-)		-	34	34	-	46	46
XI.	RİSKTEN KORUNMA AMAÇLI TÜREV FİNANSAL BORÇLAR	(5. II.6)	-	-	-	-	-	-
11.1	Gerçeğe Uygun Değer Riskinden Korunma Amaçlılar		-	-	-	-	-	-
11.2	Nakit Akış Riskinden Korunma Amaçlılar		-	-	-	-	-	-
11.3	Yurtdışındaki Net Yatırım Riskinden Korunma Amaçlılar		-	-	-	-	-	-
XII.	KARŞILIKLAR	(5. II.7)	18,458	-	18,458	16,760	-	16,760
12.1	Genel Karşılıklar		5,180	-	5,180	4,093	-	4,093
12.2	Yeniden Yapılanma Karşılığı		-	-	-	-	-	-
12.3	Çalışan Hakları Karşılığı		12,595	-	12,595	11,664	-	11,664
12.4	Sigorta Teknik Karşılıkları (Net)		-	-	-	-	-	-
12.5	Diğer Karşılıklar		683	-	683	1,003	-	1,003
XIII.	VERGİ BORCU	(5. II.8)	9,103	-	9,103	4,820	-	4,820
13.1	Cari Vergi Borcu		9,103	-	9,103	4,061	-	4,061
13.2	Ertelenmiş Vergi Borcu		-	-	-	759	-	759
XIV.	SATIŞ AMAÇLI ELDE TUTULAN VE DURDURULAN FAALİYETLERE İLİŞKİN DURAN VARLIK BORÇLARI (Net)		-	-	-	-	-	-
14.1	Satış Amaçlı		-	-	-	-	-	-
14.2	Durdurulan Faaliyetlere İlişkin		-	-	-	-	-	-
XV.	SERMAYE BENZERİ KREDİLER	(5. II.9)	-	-	-	-	-	-
XVI.	ÖZKAYNAKLAR	(5. II.10)	366,313	-	366,313	359,492	-	359,492
16.1	Ödenmiş Sermaye		108,000	-	108,000	108,000	-	108,000
16.2	Sermaye Yedekleri		72,239	-	72,239	73,585	-	73,585
16.2.1	Hisse Senedi İhraç Primleri		-	-	-	-	-	-
16.2.2	Hisse Senedi İptal Kârları		-	-	-	-	-	-
16.2.3	Menkul Değerler Değerleme Farkları		6,290	-	6,290	7,636	-	7,636
16.2.4	Maddi Duran Varlıklar Yeniden Değerleme Farkları		-	-	-	-	-	-
16.2.5	Maddi Olmayan Duran Varlıklar Yeniden Değerleme Farkları		-	-	-	-	-	-
16.2.6	Yatırım Amaçlı Gayrimenkuller Yeniden Değerleme Farkları		-	-	-	-	-	-
16.2.7	İştirakler, Bağlı Ort. ve Birlikte Kontrol Edilen Ort.(İş Ort.) Bedelsiz Hisse Senetleri		-	-	-	-	-	-
16.2.8	Riskten Korunma Fonları (Etkin kısım)		-	-	-	-	-	-
16.2.9	Satış Amaçlı Elde Tutulan ve Durdurulan Faaliyetlere İlişkin Duran Varlıkların Birikmiş Değerleme Farkları		-	-	-	-	-	-
16.2.10	Diğer Sermaye Yedekleri		65,949	-	65,949	65,949	-	65,949
16.3	Kâr Yedekleri		-	-	-	-	-	-
16.3.1	Yasal Yedekler		-	-	-	-	-	-
16.3.2	Statü Yedekleri		-	-	-	-	-	-
16.3.3	Olağanüstü Yedekler		-	-	-	-	-	-
16.3.4	Diğer Kâr Yedekleri		-	-	-	-	-	-
16.4	Kâr veya Zarar		186,074	-	186,074	177,907	-	177,907
16.4.1	Geçmiş Yıllar Kâr/Zararı		177,907	-	177,907	107,674	-	107,674
16.4.2	Dönem Net Kâr/Zararı		8,167	-	8,167	70,233	-	70,233
16.5	Azınlık Payları		-	-	-	-	-	-
PASİF TOPLAMI			710,596	507,150	1,217,746	613,861	583,953	1,197,814

İlişikteki açıklama ve dipnotlar bu finansal tabloların tamamlayıcı bir unsurdur.

THE ROYAL BANK OF SCOTLAND N.V. MERKEZİ AMSTERDAM İSTANBUL MERKEZ ŞUBESİ
31 MART 2010 TARİHİNDE SONA EREN HESAP DÖNEMİNE AİT
KONSOLİDE OLMAYAN NAZIM HESAPLAR TABLOLARI
(Para birimi: Tutarlar Bin Türk Lirası olarak ifade edilmiştir.)

	Dipnot	Bağımsız Sınırlı Denetimden Geçmiş Cari Dönem 31.03.2010			Bağımsız Denetimden Geçmiş Önceki Dönem 31.12.2009		
		TP	YP	Toplam	TP	YP	Toplam
A. BİLANÇO DIŞI YÜKÜMLÜLÜKLER (I+II+III)		1,265,689	3,981,135	5,246,824	1,114,995	3,933,876	5,048,871
I. GARANTİ ve KEFALETLER	(5.III.1-2)	34,747	310,341	345,088	29,131	302,692	331,823
1.1 Teminat Mektupları		34,747	217,411	252,158	29,131	190,508	219,639
1.1.1 Devlet İhale Kanunu Kapsamına Girenler		-	-	-	-	-	-
1.1.2 Dış Ticaret İşlemleri Dolayısıyla Verilenler		-	-	-	-	-	-
1.1.3 Diğer Teminat Mektupları		34,747	217,411	252,158	29,131	190,508	219,639
1.2 Banka Kredileri		-	38,296	38,296	-	26,083	26,083
1.2.1 İthalat Kabul Kredileri		-	38,296	38,296	-	26,083	26,083
1.2.2 Diğer Banka Kabulleri		-	-	-	-	-	-
1.3 Akreditifler		-	54,199	54,199	-	85,648	85,648
1.3.1 Belgeli Akreditifler		-	54,199	54,199	-	85,648	85,648
1.3.2 Diğer Akreditifler		-	-	-	-	-	-
1.4 Garanti Verilen Prefinansmanlar		-	-	-	-	-	-
1.5 Cirolar		-	-	-	-	-	-
1.5.1 T.C. Merkez Bankasına Cirolar		-	-	-	-	-	-
1.5.2 Diğer Cirolar		-	-	-	-	-	-
1.6 Menkul Kıy. İh. Satın Alma Garantilerimizden		-	-	-	-	-	-
1.7 Faktoring Garantilerinden		-	-	-	-	-	-
1.8 Diğer Garantilerimizden		-	435	435	-	453	453
1.9 Diğer Kefaletlerimizden		-	-	-	-	-	-
II. TAAHHÜTLER		634,474	1,498,478	2,132,952	268,369	1,089,556	1,357,925
2.1 Cayılamaz Taahhütler		396,720	675,047	1,071,767	41,130	114,924	156,054
2.1.1 Vadeli Aktif Değerler Alım Satım Taahhütleri		394,975	675,047	1,070,022	39,214	114,924	154,138
2.1.2 Vadeli Mevduat Alım Satım Taahhütleri		-	-	-	-	-	-
2.1.3 İştir. ve Bağ. Ort. Ser. İst. Taahhütleri		-	-	-	-	-	-
2.1.4 Kul. Gar. Kredi Tahsis Taahhütleri		-	-	-	-	-	-
2.1.5 Men. Kıy. İhr. Aracılık Taahhütleri		-	-	-	-	-	-
2.1.6 Zorunlu Karşılık Ödeme Taahhüdü		-	-	-	-	-	-
2.1.7 Çekler İçin Ödeme Taahhütleri		1,745	-	1,745	1,916	-	1,916
2.1.8 İhracat Taahhütlerinden Kaynaklanan Vergi ve Fon Yükümlülükleri		-	-	-	-	-	-
2.1.9 Kredi Kartı Harcama Limit Taahhütleri		-	-	-	-	-	-
2.1.10 Kredi Kartları ve Bankacılık Hizmetlerine İlişkin Promosyon Uyg. Taah.		-	-	-	-	-	-
2.1.11 Açığa Menkul Kıymet Satış Taahhütlerinden Alacaklar		-	-	-	-	-	-
2.1.12 Açığa Menkul Kıymet Satış Taahhütlerinden Borçlar		-	-	-	-	-	-
2.1.13 Diğer Cayılamaz Taahhütler		-	-	-	-	-	-
2.2 Cayılabilir Taahhütler		237,754	823,431	1,061,185	227,239	974,632	1,201,871
2.2.1 Cayılabilir Kredi Tahsis Taahhütleri		237,754	823,431	1,061,185	227,239	974,632	1,201,871
2.2.2 Diğer Cayılabilir Taahhütler		-	-	-	-	-	-
III. TÜREV FİNANSAL ARAÇLAR		596,468	2,172,316	2,768,784	817,495	2,541,628	3,359,123
3.1 Riskten Korunma Amaçlı Türev Finansal Araçlar		-	-	-	-	-	-
3.1.1 Gerçeğe Uygun Değer Riskinden Korunma Amaçlı İşlemler		-	-	-	-	-	-
3.1.2 Nakit Akış Riskinden Korunma Amaçlı İşlemler		-	-	-	-	-	-
3.1.3 Yurtdışındaki Net Yatırım Riskinden Korunma Amaçlı İşlemler		-	-	-	-	-	-
3.2 Alım Satım Amaçlı İşlemler		596,468	2,172,316	2,768,784	817,495	2,541,628	3,359,123
3.2.1 Vadeli Döviz Alım-Satım İşlemleri		133,145	1,275,100	1,408,245	159,241	1,606,882	1,766,123
3.2.1.1 Vadeli Döviz Alım İşlemleri		96,032	608,343	704,375	120,531	767,392	887,923
3.2.1.2 Vadeli Döviz Satım İşlemleri		37,113	666,757	703,870	38,710	839,490	878,200
3.2.2 Para ve Faiz Swap İşlemleri		463,323	897,216	1,360,539	658,254	934,746	1,593,000
3.2.2.1 Swap Para Alım İşlemleri		70,271	610,227	680,498	89,364	711,312	800,676
3.2.2.2 Swap Para Satım İşlemleri		393,052	286,989	680,041	568,890	223,434	792,324
3.2.2.3 Swap Faiz Alım İşlemleri		-	-	-	-	-	-
3.2.2.4 Swap Faiz Satım İşlemleri		-	-	-	-	-	-
3.2.3 Para, Faiz ve Menkul Değer Opsiyonları		-	-	-	-	-	-
3.2.3.1 Para Alım Opsiyonları		-	-	-	-	-	-
3.2.3.2 Para Satım Opsiyonları		-	-	-	-	-	-
3.2.3.3 Faiz Alım Opsiyonları		-	-	-	-	-	-
3.2.3.4 Faiz Satım Opsiyonları		-	-	-	-	-	-
3.2.3.5 Menkul Değerler Alım Opsiyonları		-	-	-	-	-	-
3.2.3.6 Menkul Değerler Satım Opsiyonları		-	-	-	-	-	-
3.2.4 Futures Para İşlemleri		-	-	-	-	-	-
3.2.4.1 Futures Para Alım İşlemleri		-	-	-	-	-	-
3.2.4.2 Futures Para Satım İşlemleri		-	-	-	-	-	-
3.2.5 Futures Faiz Alım-Satım İşlemleri		-	-	-	-	-	-
3.2.5.1 Futures Faiz Alım İşlemleri		-	-	-	-	-	-
3.2.5.2 Futures Faiz Satım İşlemleri		-	-	-	-	-	-
3.2.6 Diğer		-	-	-	-	-	-
B. EMANET VE REHİNLİ KIYMETLER (IV+V+VI)		2,844,884	45,132	2,890,016	2,223,584	46,511	2,270,095
IV. EMANET KIYMETLER		195,049	45,132	240,181	253,584	46,511	300,095
4.1 Müşteri Fon ve Portföy Mevcutları		-	-	-	-	-	-
4.2 Emanete Alınan Menkul Değerler		47,300	7,875	55,175	95,700	8,441	104,141
4.3 Tahsile Alınan Çekler		119,687	8,103	127,790	130,022	11,898	141,920
4.4 Tahsile Alınan Ticari Senetler		200	40	240	-	9	9
4.5 Tahsile Alınan Diğer Kıymetler		-	-	-	-	-	-
4.6 İhracına Aracı Olunan Kıymetler		-	-	-	-	-	-
4.7 Diğer Emanet Kıymetler		27,862	29,114	56,976	27,862	26,163	54,025
4.8 Emanet Kıymet Alanlar		-	-	-	-	-	-
V. REHİNLİ KIYMETLER		2,649,835	-	2,649,835	1,970,000	-	1,970,000
5.1 Menkul Kıymetler		2,649,835	-	2,649,835	1,970,000	-	1,970,000
5.2 Teminat Senetleri		-	-	-	-	-	-
5.3 Emtia		-	-	-	-	-	-
5.4 Varant		-	-	-	-	-	-
5.5 Gayrimenkul		-	-	-	-	-	-
5.6 Diğer Rehinli Kıymetler		-	-	-	-	-	-
5.7 Rehinli Kıymet Alanlar		-	-	-	-	-	-
VI. KABUL EDİLEN AVALLER VE KEFALETLER		-	-	-	-	-	-
BİLANÇO DIŞI HESAPLAR TOPLAMI (A+B)		4,110,573	4,026,267	8,136,840	3,338,579	3,980,387	7,318,966

İlişikteki açıklama ve dipnotlar bu finansal tabloların tamamlayıcı bir unsurudur.

THE ROYAL BANK OF SCOTLAND N.V. MERKEZİ AMSTERDAM İSTANBUL MERKEZ ŞUBESİ
31 MART 2010 TARİHİNDE SONA EREN HESAP DÖNEMİNE AİT
KONSOLİDE OLMAYAN GELİR TABLOSU
(Para birimi: Tutarlar Bin Türk Lirası olarak ifade edilmiştir.)

		Dipnot	Bağımsız Sınırlı Denetimden Geçmiş Cari Dönem 01.01-31.03.2010	Bağımsız Sınırlı Denetimden Geçmiş Önceki Dönem 01.01-31.03.2009
I.	FAİZ GELİRLERİ	(5. IV.1)	21,304	37,443
1.1	Kredilerden Alınan Faizler		6,481	6,658
1.2	Zorunlu Karşılıklardan Alınan Faizler		-	-
1.3	Bankalardan Alınan Faizler		695	1,482
1.4	Para Piyasası İşlemlerinden Alınan Faizler		10,124	17,815
1.5	Menkul Değerlerden Alınan Faizler		4,004	11,488
1.5.1	Alım Satım Amaçlı Finansal Varlıklardan		289	705
1.5.2	Gerçeğe Uygun Değer Farkı Kâr/ Zarara Yansıtılan Olarak Sınıflandırılan FV		-	-
1.5.3	Satılmaya Hazır Finansal Varlıklardan		3,715	10,783
1.5.4	Vadeye Kadar Elde Tutulacak Yatırımlardan		-	-
1.6	Finansal Kiralama Gelirleri		-	-
1.7	Diğer Faiz Gelirleri		-	-
II.	FAİZ GİDERLERİ	(5. IV.2)	3,870	7,680
2.1	Mevduata Verilen Faizler		3,167	2,950
2.2	Kullanılan Kredilere Verilen Faizler		692	4,711
2.3	Para Piyasası İşlemlerine Verilen Faizler		-	-
2.4	İhraç Edilen Menkul Kıymetlere Verilen Faizler		-	-
2.5	Diğer Faiz Giderleri		11	19
III.	NET FAİZ GELİRİ /GİDERİ (I - II)		17,434	29,763
IV.	NET ÜCRET VE KOMİSYON GELİRLERİ /GİDERLERİ		13,655	19,225
4.1	Alınan Ücret ve Komisyonlar		13,824	19,730
4.1.1	Gayri Nakdi Kredilerden		805	836
4.1.2	Diğer	(5. IV.9)	13,019	18,894
4.2	Verilen Ücret ve Komisyonlar		169	505
4.2.1	Gayri Nakdi Kredilere		-	-
4.2.2	Diğer		169	505
V.	TEMETTÜ GELİRLERİ		-	-
VI.	TİCARİ KÂR / ZARAR (Net)	(5. IV.3)	(1,881)	(4,828)
6.1	Sermaye Piyasası İşlemleri Kârı/Zararı		1,192	2,042
6.2	Türev Finansal İşlemlerden Kâr/Zarar		(2,141)	21,165
6.3	Kambiyo İşlemleri Kârı/Zararı		(932)	(28,035)
VII.	FAALİYET GELİRLERİ	(5. IV.4)	351	1,463
VIII.	FAALİYET GELİRLERİ /GİDERLERİ TOPLAMI (III+IV+V+VI+VII)		29,559	45,623
IX.	KREDİ VE DİĞER ALACAKLAR DEĞER DÜŞÜŞ KARŞILIĞI (-)	(5. IV.5)	1,256	2
X.	DİĞER FAALİYET GİDERLERİ (-)	(5. IV.6)	17,380	18,458
XI.	NET FAALİYET KÂRI/ZARARI (VIII-IX-X)		10,923	27,163
XII.	BİRLEŞME İŞLEMİ SONRASINDA GELİR OLARAK KAYDEDİLEN FAZLALIK TUTARI		-	-
XIII.	ÖZKAYNAK YÖNTEMİ UYGULANAN ORTAKLIKLARDAN KÂR/ZARAR		-	-
XIV.	NET PARASAL POZİSYON KÂRI/ZARARI		-	-
XV.	SÜRDÜRÜLEN FAALİYETLER VERGİ ÖNCESİ K/Z (XI+....+XIV)		10,923	27,163
XVI.	SÜRDÜRÜLEN FAALİYETLER VERGİ KARŞILIĞI (±)	(5. IV.7)	(2,756)	(5,551)
16.1	Cari Vergi Karşılığı		(5,591)	(7,436)
16.2	Ertelenmiş Vergi Karşılığı		2,835	1,885
XVII.	SÜRDÜRÜLEN FAALİYETLER DÖNEM NET K/Z (XV±XVI)		8,167	21,612
XVIII.	DURDURULAN FAALİYETLERDEN GELİRLER		-	-
18.1	Satış Amaçlı Elde Tutulan Duran Varlık Gelirleri		-	-
18.2	İştirak, Bağlı Ortaklık ve Birlikte Kontrol Edilen Ortaklıklar (İş Ort.) Satış Kârları		-	-
18.3	Diğer Durdurulan Faaliyet Gelirleri		-	-
XIX.	DURDURULAN FAALİYETLERDEN GİDERLER (-)		-	-
19.1	Satış Amaçlı Elde Tutulan Duran Varlık Giderleri		-	-
19.2	İştirak, Bağlı Ortaklık ve Birlikte Kontrol Edilen Ortaklıklar (İş Ort.) Satış Zararları		-	-
19.3	Diğer Durdurulan Faaliyet Giderleri		-	-
XX.	DURDURULAN FAALİYETLER VERGİ ÖNCESİ K/Z (XVIII-XIX)		-	-
XXI.	DURDURULAN FAALİYETLER VERGİ KARŞILIĞI (±)		-	-
21.1	Cari Vergi Karşılığı		-	-
21.2	Ertelenmiş Vergi Karşılığı		-	-
XXII.	DURDURULAN FAALİYETLER DÖNEM NET K/Z (XX±XXI)		-	-
XXIII.	NET DÖNEM KÂRI/ZARARI (XVII+XXII)	(5. IV.8)	8,167	21,612
	Hisse Başına Kâr / Zarar		-	-

İlişikteki açıklama ve dipnotlar bu finansal tabloların tamamlayıcı bir unsurudur.

THE ROYAL BANK OF SCOTLAND N.V. MERKEZİ AMSTERDAM İSTANBUL MERKEZ ŞUBESİ
31 MART 2010 TARİHİNDE SONA EREN HESAP DÖNEMİNE AİT
KONSOLİDE OLMAYAN ÖZKAYNAKLARDA MUHASEBELEŞTİRİLEN GELİR GİDER
KALEMLERİNE İLİŞKİN TABLO
(Para birimi: Tutarlar Bin Türk Lirası olarak ifade edilmiştir.)

		Bağımsız Sırlı Denetimden Geçmiş Cari Dönem 01.01-31.03.2010	Bağımsız Sırlı Denetimden Geçmiş Önceki Dönem 01.01-31.03.2009
ÖZKAYNAKLARDA MUHASEBELEŞTİRİLEN GELİR GİDER KALEMLERİ			
I.	MENKUL DEĞERLER DEĞERLEME FARKLARINA SATILMAYA HAZIR FİNANSAL VARLIKLARDAN EKLENEN	(196)	4,856
II.	MADDİ DURAN VARLIKLAR YENİDEN DEĞERLEME FARKLARI	-	-
III.	MADDİ OLMAYAN DURAN VARLIKLAR YENİDEN DEĞERLEME FARKLARI	-	-
IV.	YABANCI PARA İŞLEMLER İÇİN KUR ÇEVİRİM FARKLARI	-	-
V.	NAKİT AKIŞ RİSKİNDEN KORUNMA AMAÇLI TÜREV FİNANSAL VARLIKLARA İLİŞKİN KÂR/ZARAR	-	-
	(Gerçeğe Uygun Değer Değişikliklerinin Etkin Kısım)	-	-
VI.	YURTDIŞINDAKİ NET YATIRIM RİSKİNDEN KORUNMA AMAÇLI TÜREV FİNANSAL VARLIKLARA İLİŞKİN KÂR/ZARAR	-	-
	(Gerçeğe Uygun Değer Değişikliklerinin Etkin Kısım)	-	-
VII.	MUHASEBE POLİTİKASINDA YAPILAN DEĞİŞİKLİKLER İLE HATALARIN DÜZELTİLMESİNİN ETKİSİ	-	-
VIII.	TMS UYARINCA ÖZKAYNAKLARDA MUHASEBELEŞTİRİLEN DİĞER GELİR GİDER UNSURLARI	-	-
IX.	DEĞERLEME FARKLARINA AİT ERTELENMİŞ VERGİ	39	(971)
X.	DOĞRUDAN ÖZKAYNAK ALTINDA MUHASEBELEŞTİRİLEN NET GELİR/GİDER	(157)	3,885
XI.	DÖNEM KÂRI/ZARARI	8,167	21,612
11.1	Menkul Değerlerin Gerçeğe Uygun Değerindeki Net Değişme (Kâr-Zarara Transfer)	1,189	(2,118)
11.2	Nakit Akış Riskinden Korunma Amaçlı Türev Finansal Varlıklardan Yeniden Sınıflandırılan ve Gelir Tablosunda Gösterilen Kısım	-	-
11.3	Yurtdışındaki Net Yatırım Riskinden Korunma Amaçlı Yeniden Sınıflandırılan ve Gelir Tablosunda Gösterilen Kısım	-	-
11.4	Diğer	6,978	23,730
XII.	DÖNEME İLİŞKİN MUHASEBELEŞTİRİLEN TOPLAM KÂR/ZARAR	8,010	25,497

İlişikteki açıklama ve dipnotlar bu finansal tabloların tamamlayıcı bir unsurudur.

THE ROYAL BANK OF SCOTLAND N.V. MERKEZİ AMSTERDAM İSTANBUL MERKEZ ŞUBESİ
31 MART 2010 TARİHİNDE SONA EREN HESAP DÖNEMİNE AİT
KONSOLİDE OLMAYAN ÖZKAYNAK DEĞİŞİM TABLOSU
(Para birimi: Tutarlar Bin Türk Lirası olarak ifade edilmiştir.)

ÖZKAYNAK KALEMLERİNDEKİ DEĞİŞİKLİKLER	Dipnot	Ödenmiş Sermaye	Ödenmiş Sermaye Enf. Düzeltme Farkı	Hisse Senedi İhraç Primleri	Hisse Senedi İptal Kârları	Yasal Yedek Akçeler	Statü Yedekleri	Olağanüstü Yedek Akçe	Diğer Yedekler	Dönem Net Karı / (Zararı)	Geçmiş Dönem Karı / (Zararı)	Menkul Değer. Değerleme Farkları	Maddi ve Maddi Olmayan Duran Varlık YDF	Ortaklıklardan Bedelsiz Hisse Senetleri	Risiken Korunma Fonları	Satış A./ Durdurulan F. İlişkin Dur.V. Bir.Değ.F.	Toplam Özkaynak
I. Bağımsız Sınırlı Denetimden Geçmiş																	
Önceki Dönem – 01.01-31.03.2009																	
Önceki Dönem Sonu Bakiyesi		30,000	65,949	-	-	-	-	-	-	-	107,674	(2,529)	-	-	-	-	201,094
Dönem İçindeki Değişimler																	
II. Birleşmeden Kaynaklanan Artış/Azalış		-	-	-	-	-	-	-	-	-	-	-	-	-	-	-	-
III. Menkul Değerler Değerleme Farkları		-	-	-	-	-	-	-	-	-	-	6,003	-	-	-	-	6,003
IV. Riskten Korunma Fonları (Etkin Kısım)		-	-	-	-	-	-	-	-	-	-	-	-	-	-	-	-
4.1 Nakit Akış Riskinden Korunma Amaçlı		-	-	-	-	-	-	-	-	-	-	-	-	-	-	-	-
4.2 Yurtdışındaki Net Yatırım Riskinden Korunma Amaçlı		-	-	-	-	-	-	-	-	-	-	-	-	-	-	-	-
V. Maddi Duran Varlıklar Yeniden Değerleme Farkları		-	-	-	-	-	-	-	-	-	-	-	-	-	-	-	-
VI. Maddi Olmayan Duran Varlıklar Yeniden Değerleme Farkları		-	-	-	-	-	-	-	-	-	-	-	-	-	-	-	-
İştirakler, Bağlı Ort. ve Birlikte Kontrol Edilen Ort.(İş Ort.)		-	-	-	-	-	-	-	-	-	-	-	-	-	-	-	-
VII. Bedelsiz HS		-	-	-	-	-	-	-	-	-	-	-	-	-	-	-	-
VIII. Kur Farkları		-	-	-	-	-	-	-	-	-	-	-	-	-	-	-	-
IX. Varlıkların Elden Çıkarılmasından Kaynaklanan Değişiklik		-	-	-	-	-	-	-	-	-	-	-	-	-	-	-	-
Varlıkların Yeniden Sınıflandırılmasından Kaynaklanan Değişiklik		-	-	-	-	-	-	-	-	-	-	-	-	-	-	-	-
X. İştirak Özkaynağındaki Değişikliklerin Banka Özkaynağına		-	-	-	-	-	-	-	-	-	-	-	-	-	-	-	-
XI. Etkisi		-	-	-	-	-	-	-	-	-	-	-	-	-	-	-	-
XII. Sermaye Artırımı		78,000	-	-	-	-	-	-	-	-	-	-	-	-	-	-	78,000
12.1 Nakden		78,000	-	-	-	-	-	-	-	-	-	-	-	-	-	-	78,000
12.2 İç Kaynaklardan		-	-	-	-	-	-	-	-	-	-	-	-	-	-	-	-
XIII. Hisse Senedi İhraç		-	-	-	-	-	-	-	-	-	-	-	-	-	-	-	-
XIV. Hisse Senedi İptal Kârları		-	-	-	-	-	-	-	-	-	-	-	-	-	-	-	-
XV. Ödenmiş Sermaye Enflasyon Düzeltme Farkı		-	-	-	-	-	-	-	-	-	-	-	-	-	-	-	-
XVI. Diğer		-	-	-	-	-	-	-	-	-	-	-	-	-	-	-	-
XVII. Dönem Net Karı veya Zararı		-	-	-	-	-	-	-	-	21,612	-	-	-	-	-	-	21,612
XVIII. Kâr Dağıtım		-	-	-	-	-	-	-	-	-	-	-	-	-	-	-	-
18.1 Dağıtılan Temettü		-	-	-	-	-	-	-	-	-	-	-	-	-	-	-	-
18.2 Yedeklere Aktarılan Tutarlar		-	-	-	-	-	-	-	-	-	-	-	-	-	-	-	-
18.3 Diğer		-	-	-	-	-	-	-	-	-	-	-	-	-	-	-	-
Dönem Sonu Bakiyesi		108,000	65,949	-	-	-	-	-	-	21,612	107,674	3,474	-	-	-	-	306,709
Bağımsız Sınırlı Denetimden Geçmiş																	
Cari Dönem – 01.01- 31.03.2010																	
Önceki Dönem Sonu Bakiyesi		108,000	65,949	-	-	-	-	-	-	-	177,907	7,636	-	-	-	-	359,492
Dönem İçindeki Değişimler																	
II. Birleşmeden Kaynaklanan Artış/Azalış		-	-	-	-	-	-	-	-	-	-	-	-	-	-	-	-
III. Menkul Değerler Değerleme Farkları		-	-	-	-	-	-	-	-	-	-	(1,346)	-	-	-	-	(1,346)
IV. Riskten Korunma Fonları (Etkin Kısım)		-	-	-	-	-	-	-	-	-	-	-	-	-	-	-	-
4.1 Nakit Akış Riskinden Korunma Amaçlı		-	-	-	-	-	-	-	-	-	-	-	-	-	-	-	-
4.2 Yurtdışındaki Net Yatırım Riskinden Korunma Amaçlı		-	-	-	-	-	-	-	-	-	-	-	-	-	-	-	-
V. Maddi Duran Varlıklar Yeniden Değerleme Farkları		-	-	-	-	-	-	-	-	-	-	-	-	-	-	-	-
VI. Maddi Olmayan Duran Varlıklar Yeniden Değerleme Farkları		-	-	-	-	-	-	-	-	-	-	-	-	-	-	-	-
İştirakler, Bağlı Ort. ve Birlikte Kontrol Edilen Ort.(İş Ort.)		-	-	-	-	-	-	-	-	-	-	-	-	-	-	-	-
VII. Bedelsiz HS		-	-	-	-	-	-	-	-	-	-	-	-	-	-	-	-
VIII. Kur Farkları		-	-	-	-	-	-	-	-	-	-	-	-	-	-	-	-
IX. Varlıkların Elden Çıkarılmasından Kaynaklanan Değişiklik		-	-	-	-	-	-	-	-	-	-	-	-	-	-	-	-
Varlıkların Yeniden Sınıflandırılmasından Kaynaklanan Değişiklik		-	-	-	-	-	-	-	-	-	-	-	-	-	-	-	-
X. İştirak Özkaynağındaki Değişikliklerin Banka Özkaynağına		-	-	-	-	-	-	-	-	-	-	-	-	-	-	-	-
XI. Etkisi		-	-	-	-	-	-	-	-	-	-	-	-	-	-	-	-
XII. Sermaye Artırımı		-	-	-	-	-	-	-	-	-	-	-	-	-	-	-	-
12.1 Nakden		-	-	-	-	-	-	-	-	-	-	-	-	-	-	-	-
12.2 İç Kaynaklardan		-	-	-	-	-	-	-	-	-	-	-	-	-	-	-	-
XIII. Hisse Senedi İhraç		-	-	-	-	-	-	-	-	-	-	-	-	-	-	-	-
XIV. Hisse Senedi İptal Kârları		-	-	-	-	-	-	-	-	-	-	-	-	-	-	-	-
XV. Ödenmiş Sermaye Enflasyon Düzeltme Farkı		-	-	-	-	-	-	-	-	-	-	-	-	-	-	-	-
XVI. Diğer		-	-	-	-	-	-	-	-	-	-	-	-	-	-	-	-
XVII. Dönem Net Karı veya Zararı		-	-	-	-	-	-	-	-	8,167	-	-	-	-	-	-	8,167
XVIII. Kâr Dağıtım		-	-	-	-	-	-	-	-	-	-	-	-	-	-	-	-
18.1 Dağıtılan Temettü		-	-	-	-	-	-	-	-	-	-	-	-	-	-	-	-
18.2 Yedeklere Aktarılan Tutarlar		-	-	-	-	-	-	-	-	-	-	-	-	-	-	-	-
18.3 Diğer		-	-	-	-	-	-	-	-	-	-	-	-	-	-	-	-
Dönem Sonu Bakiyesi		108,000	65,949	-	-	-	-	-	-	8,167	177,907	6,290	-	-	-	-	366,313

İlişikteki açıklama ve dipnotlar bu finansal tabloların tamamlayıcı bir unsurudur.

THE ROYAL BANK OF SCOTLAND N.V. MERKEZİ AMSTERDAM İSTANBUL MERKEZ ŞUBESİ
31 MART 2010 TARİHİNDE SONA EREN HESAP DÖNEMİNE AİT KONSOLİDE OLMAYAN
NAKİT AKIM TABLOSU

(Para birimi: Tutarlar Bin Türk Lirası olarak ifade edilmiştir.)

	Dipnot	Bağımsız Sınırlı Denetimden Geçmiş Cari Dönem 01.01-31.03.2010	Bağımsız Sınırlı Denetimden Geçmiş Önceki Dönem 01.01-31.03.2009
A.	BANKACILIK FAALİYETLERİNE İLİŞKİN NAKİT AKIMLARI		
1.1	Bankacılık Faaliyet Konusu Aktif ve Pasiflerdeki Değişim Öncesi Faaliyet Kârı	32,090	7,679
1.1.1	Alınan Faizler	26,627	34,821
1.1.2	Ödenen Faizler	(3,915)	(11,888)
1.1.3	Alınan Temettüleri	-	-
1.1.4	Alınan Ücret ve Komisyonlar	11,493	15,964
1.1.5	Elde Edilen Diğer Kazançlar	351	(4,828)
1.1.6	Zarar Olarak Muhasebeleştirilen Donuk Alacaklardan Tahsilatlar	-	1,522
1.1.7	Personele ve Hizmet Tedarik Edenlere Yapılan Nakit Ödemeler	(8,609)	(3,332)
1.1.8	Ödenen Vergiler	(681)	(8,076)
1.1.9	Diğer	6,824	(16,504)
1.2	Bankacılık Faaliyetleri Konusu Aktif ve Pasiflerdeki Değişim	(94,247)	(14,569)
1.2.1	Alım Satım Amaçlı Finansal Varlıklarda Net (Artış) Azalış Gerçeğe Uygun Değer Farkı Kâr veya Zarara Yansıtılan Finansal Varlıklarda Net (Artış) Azalış	(19,056)	2,494
1.2.2	Bankalar Hesabındaki Net (Artış) Azalış	-	-
1.2.3	Kredilerdeki Net (Artış) Azalış	-	-
1.2.4	Diğer Aktiflerde Net (Artış) Azalış	(71,256)	28,733
1.2.5	Bankaların Mevduatlarında Net Artış (Azalış)	(9,091)	(9,788)
1.2.6	Diğer Mevduatlarda Net Artış (Azalış)	1,442	856
1.2.7	Alınan Kredilerdeki Net Artış (Azalış)	3,716	55,642
1.2.8	Vadesi Gelmiş Borçlarda Net Artış (Azalış)	18,718	(80,214)
1.2.9	Diğer Borçlarda Net Artış (Azalış)	-	-
1.2.10	Diğer Borçlarda Net Artış (Azalış)	(18,720)	(12,292)
I.	Bankacılık Faaliyetlerinden Kaynaklanan Net Nakit Akımı	(62,157)	(6,890)
B.	YATIRIM FAALİYETLERİNE İLİŞKİN NAKİT AKIMLARI		
II.	Yatırım Faaliyetlerinden Kaynaklanan Net Nakit Akımı	(28,314)	85,165
2.1	İktisap Edilen Bağlı Ortaklık ve İştirakler ve Birlikte Kontrol Edilen Ortaklıklar	-	-
2.2	Elden Çıkarılan Bağlı Ortaklık ve İştirakler ve Birlikte Kontrol Edilen Ortaklıklar	-	-
2.3	Satın Alınan Menkuller ve Gayrimenkuller	(67)	(26)
2.4	Elden Çıkarılan Menkul ve Gayrimenkuller	-	-
2.5	Elde Edilen Satılmaya Hazır Finansal Varlıklar	(87,957)	(244,405)
2.6	Elden Çıkarılan Satılmaya Hazır Finansal Varlıklar	59,734	329,618
2.7	Satın Alınan Yatırım Amaçlı Menkul Değerler	-	-
2.8	Satılan Yatırım Amaçlı Menkul Değerler	-	-
2.9	Diğer	(24)	(22)
C.	FİNANSMAN FAALİYETLERİNE İLİŞKİN NAKİT AKIMLARI		
III.	Finansman Faaliyetlerinden Kaynaklanan Net Nakit	(118)	(112)
3.1	Krediler ve İhraç Edilen Menkul Değerlerden Sağlanan Nakit	-	-
3.2	Krediler ve İhraç Edilen Menkul Değerlerden Kaynaklanan Nakit Çıkışı	-	-
3.3	İhraç Edilen Sermaye Araçları	-	-
3.4	Temettü Ödemeleri	-	-
3.5	Finansal Kiralamaya İlişkin Ödemeler	(118)	(112)
3.6	Diğer	-	-
IV.	Döviz Kurundaki Değişimin Nakit ve Nakde Eşdeğer Varlıklar Üzerindeki Etkisi	(1,230)	119
V.	Nakit ve Nakde Eşdeğer Varlıklardaki Net Artış/(Azalış) (I+II+III+IV)	(91,819)	78,282
VI.	Dönem Başındaki Nakit ve Nakde Eşdeğer Varlıklar	788,140	624,368
VII.	Dönem Sonundaki Nakit ve Nakde Eşdeğer Varlıklar (V+VI)	696,321	702,650

İlişikteki açıklama ve dipnotlar bu finansal tabloların tamamlayıcı bir unsurudur.

**THE ROYAL BANK OF SCOTLAND N.V. MERKEZİ AMSTERDAM İSTANBUL MERKEZ ŞUBESİ
31 MART 2010 TARİHİ İTİBARIYLA KONSOLİDE OLMAYAN FİNANSAL TABLOLARA
İLİŞKİN AÇIKLAMA VE DİPNOTLAR**

(Para birimi: Tutarlar Bin Türk Lirası olarak ifade edilmiştir.)

ÜÇÜNCÜ BÖLÜM

MUHASEBE POLİTİKALARI

I. Sunum esaslarına ilişkin açıklamalar

1. Finansal tablolar ile bunlara ilişkin açıklama ve dipnotların Türkiye Muhasebe Standartları, Bankaların Muhasebe Uygulamalarına ve Belgelerin Saklanması İlişkin Usul ve Esaslar Hakkında Yönetmeliğe uygun olarak hazırlanması

5411 sayılı Bankacılık Kanunu 1 Kasım 2005 tarih ve 25983 sayılı Resmi Gazete’de yayımlanarak yürürlüğe girmiştir. Banka, ilişkide yer alan 31 Mart 2010 tarihli finansal tabloları ile bunlara ilişkin açıklama ve dipnotlarını, Türkiye Muhasebe Standartları (“TMS”), Türkiye Finansal Raporlama Standartları (“TFRS”), Bankacılık Düzenleme ve Denetleme Kurulu tarafından muhasebe ve finansal raporlama esaslarına ilişkin yayımlanan diğer yönetmelik, tebliğ ve genelgeler ile Bankacılık Düzenleme ve Denetleme Kurumu tarafından yapılan açıklamalar, 1 Kasım 2006 tarihli ve 26333 sayılı Resmi Gazete’de yayımlanan “Bankaların Muhasebe Uygulamalarına ve Belgelerin Saklanması İlişkin Usul ve Esaslar Hakkında Yönetmelik” ve 10 Şubat 2007 tarihli ve 26430 sayılı Resmi Gazete’de yayımlanan “Bankalarca Kamuya Açıklanacak Finansal Tablolar ile Bunlara İlişkin Açıklama ve Dipnotlar Hakkında Tebliğ” uyarınca hazırlamıştır.

Finansal tablolar ile bunlara ilişkin açıklama ve dipnotlarda yer alan tutarlar aksi belirtilmedikçe Bin Türk Lirası olarak ifade edilmiştir.

Finansal tablo gösterimlerindeki değişikliklere ilişkin açıklamalar

Beşinci Bölüm, V.1.b no’lu notta “alınan faiz ve komisyon gelirleri” kalemine ilişkin yapılan çalışmalar sonrasında 1.554 TL tutarındaki kısmının risk grubuna ait işlemlerden kaynaklanmadığı tespit edilmiş ve bu tutarda düzeltme yapılmıştır.

2. Finansal tabloların hazırlanmasında izlenen muhasebe politikaları ve kullanılan değerlendirme esasları

Finansal tabloların hazırlanmasında izlenen muhasebe politikaları ve kullanılan değerlendirme esasları TMS, TFRS, 1 Kasım 2006 tarihli ve 26333 sayılı Resmi Gazete’de yayımlanan “Bankaların Muhasebe Uygulamalarına ve Belgelerin Saklanması İlişkin Usul ve Esaslar Hakkında Yönetmelik” ve 10 Şubat 2007 tarihli ve 26430 sayılı Resmi Gazete’de yayımlanan “Bankalarca Kamuya Açıklanacak Finansal Tablolar ile Bunlara İlişkin Açıklama ve Dipnotlar Hakkında Tebliğ” kapsamında yer alan esaslar ve Bankacılık Düzenleme ve Denetleme Kurulu tarafından muhasebe ve finansal raporlama esaslarına ilişkin yayımlanan diğer yönetmelik, tebliğ ve genelgeler ile Bankacılık Düzenleme ve Denetleme Kurumu tarafından yapılan açıklamalara göre belirlenmiş ve uygulanmıştır. Söz konusu muhasebe politikaları ve değerlendirme esasları aşağıda yer alan II ila XXIII no’lu dipnotlarda açıklanmaktadır.

3. Finansal tabloların paranın cari satın alma gücüne göre düzenlenmesi

Banka’nın finansal tabloları 31 Aralık 2004 tarihine kadar “Yüksek Enflasyonlu Ekonomilerde Finansal Raporlamaya İlişkin Türkiye Muhasebe Standardı” (“TMS 29”) uyarınca enflasyon düzeltilmesine tabi tutulmuştur. BDDK tarafından 28 Nisan 2005 tarihinde ve BDDK DZM. 2/13/-d-5 sayı ile yayımlanan genelge ile enflasyon muhasebesi uygulamasını gerektiren göstergelerin ortadan kalktığı belirtilmiş ve 1 Ocak 2005 tarihi itibarıyla enflasyon muhasebesi uygulamasına son verilmiştir.

**THE ROYAL BANK OF SCOTLAND N.V. MERKEZİ AMSTERDAM İSTANBUL MERKEZ ŞUBESİ
31 MART 2010 TARİHİ İTİBARIYLA KONSOLİDE OLMAYAN FİNANSAL TABLOLARA
İLİŞKİN AÇIKLAMA VE DİPNOTLAR**

(Para birimi: Tutarlar Bin Türk Lirası olarak ifade edilmiştir.)

II. Finansal araçların kullanım stratejisi ve yabancı para cinsinden işlemlere ilişkin açıklamalar

Banka'nın kaynakları çeşitli vade dilimlerinde mevduat ve dış kaynaklı borçlardan oluşmaktadır. Sağlanan kaynaklar genelde sabit oranlı olup, yüksek getirisi olan finansal aktiflerde değerlendirilmektedir. Kaynakların önemli bir bölümü, getiriye artırmak ve likiditeyi desteklemek amacı ile Türk Lirası devlet iç borçlanma senetleri ile dikkatli ve seçici bir yaklaşımla kredilere tahsis edilmektedir. Vadesi gelmiş bütün yükümlülüklerin karşılanabilirliğini sağlayıcı likidite yapısı, fonlama kaynaklarını çeşitlendirerek, yeterli düzeyde nakit ve nakde dönüşebilir varlık bulundurarak oluşturulmaktadır. Kaynakların vade yapısı ile plasmanların vade yapısı ve getirisi piyasa şartları elverdiğince dikkate alınmaktadır.

Banka, para ve sermaye piyasalarındaki kısa vadeli kur, faiz ve fiyat hareketleri karşısında ve piyasa koşullarına göre risk limitleri dahilinde çeşitli riskler alabilmektedir. Bu riskler Banka'nın Risk Yönetimi Sistemi'nde sürekli olarak izlenmekte; aşım ya da piyasa verilerindeki değişimler sonucunda gerekli tedbirler alınmaktadır.

Faiz riskinden korunmak için, sabit ve değişken faizli aktifler ile pasifler, vade yapıları da gözetilerek, dengede tutulmaktadır.

Gerek döviz cinsi gerekse vade yapıları gözetilerek bilançonun aktif-pasif dengesi günlük olarak izlenmektedir. Kısa süreli alınan pozisyon riskleri ise, vadeli işlem, swap gibi türev ürünleri ile karşılanmaktadır.

Yabancı para işlemlerin dönüştürülmesinde ve bunların finansal tablolara yansıtılmasında kullanılan kur değerleri

Banka'nın yabancı para ile yapmış olduğu işlemler, TMS 21 "Kur Değişiminin Etkileri" standardı esas alınarak muhasebeleştirilmiş olup, yabancı para işlemlerden doğan kur farkı gelirleri ve giderleri işlemin yapıldığı tarihteki geçerli kurlar üzerinden Türk Lirası'na çevrilmekte ve kayıtlara intikal ettirilmektedir. İlgili dönem sonlarında, yabancı para aktif ve pasif hesapların bakiyeleri dönem sonu Banka kurlarından Türk Lirası'na çevrilmiş ve oluşan kur farkları kambiyo kârı ve zararı olarak kayıtlara yansıtılmıştır. İlgili dönem sonları itibarıyla değerlemeye esas alınan Banka döviz alış kurları aşağıdaki gibidir.

	31 Mart 2010	31 Aralık 2009
ABD Doları	1.5230 TL	1.4945 TL
Avro	2.0454 TL	2.1479TL

III. Vadeli işlem ve opsiyon sözleşmeleri ile türev ürünlerine ilişkin açıklamalar

TMS 39 "Finansal Araçlar: Muhasebeleştirme ve Ölçme" standardı uyarınca riskten korunma aracı olarak değerlendirilmeyen vadeli döviz alım-satım sözleşmeleri, swap, opsiyon ve futures işlemleri alım satım amaçlı işlemler olarak sınıflandırılmaktadır. Vadeli döviz alım-satım sözleşmelerinin rayiç değeri piyasa fiyatı ile hesaplanmakta, ortaya çıkan gerçekleşmemiş kâr ve zarar tutarları cari dönem gelir tablosuna yansıtılmaktadır.

Banka'nın türev işlemleri ağırlıklı olarak, yabancı para pozisyon riskini azaltmak ve yabancı para pozisyonunun kompozisyonunu korumak amacıyla yapılan, vadeli döviz alım-satım sözleşmelerinden oluşmaktadır.

Türev işlemler rayiç değer yöntemi ile değerlendirilmekte ve bulunan değer pozitif veya negatif olmasına göre bilançoda sırasıyla, "Alım Satım Amaçlı Türev Finansal Varlıklar" ve "Alım Satım Amaçlı Türev Finansal Borçlar" içerisinde gösterilmektedir. Yapılan değerlendirme sonucu alım-satım amaçlı türev işlemlerde meydana gelen farklar gelir tablosunda "Ticari Kâr/Zarar" hesabına

**THE ROYAL BANK OF SCOTLAND N.V. MERKEZİ AMSTERDAM İSTANBUL MERKEZ ŞUBESİ
31 MART 2010 TARİHİ İTİBARIYLA KONSOLİDE OLMAYAN FİNANSAL TABLOLARA
İLİŞKİN AÇIKLAMA VE DİPNOTLAR**

(Para birimi: Tutarlar Bin Türk Lirası olarak ifade edilmiştir.)

yansıtılmaktadır. Türev işlemlerden doğan yükümlülükler ve alacaklar sözleşme tutarları üzerinden nazım hesaplara kaydedilmektedir.

IV. Faiz gelir ve giderine ilişkin açıklamalar

İç verim oranı yöntemi kullanılarak hesaplanan faiz gelirleri ve giderleri tahakkuk esasına göre muhasebeleştirilmektedir. 1 Kasım 2006 tarih ve 26333 sayılı Resmi Gazete’de yayımlanan “Bankalarca Kredilerin ve Diğer Alacakların Niteliklerinin Belirlenmesi ve Bunlar İçin Ayrılacak Karşılıklara İlişkin Usul ve Esaslar Hakkında Yönetmelik” uyarınca donuk alacak haline gelen kredilerin faiz reeskontları iptal edilmekte ve söz konusu krediler yine aynı mevzuat uyarınca canlı krediler içinde sınıflandırılmaya veya tahsil edilinceye kadar faiz reeskontu hesaplanmamaktadır.

V. Ücret ve komisyon gelir ve giderlerine ilişkin açıklamalar

Bankacılık hizmet gelirleri tahsil edildikleri dönemde gelir kaydedilmektedir.

Finansal yükümlülüklerle ilişkin olarak diğer kurum ve kuruluşlara ödenen ve işlem maliyetini oluşturan kredi ücret ve komisyon giderleri peşin ödenmiş gider hesabında takip edilmekte olup ilgili kredinin faiz giderinin bir parçası olarak değerlendirilmektedir.

Herhangi bir vadeli işleme ilişkin olarak tahsil edilen/ödenen ücret ve komisyon gelir/giderleri tahakkuk esasına göre kayıtlara intikal ettirilmektedir.

Sözleşmeler yoluyla sağlanan ya da üçüncü bir gerçek veya tüzel kişi için varlık alımı, ortaklık alımı veya satımı gibi işlemlere ilişkin danışmanlık ve proje hizmetleri yoluyla sağlanan gelirler, niteliğine göre işlemlerin tamamlanması, hizmetin verilmesi süresince veya tahsil edildiklerinde gelir kaydedilmektedir.

VI. Finansal varlıklara ilişkin açıklamalar

Finansal varlıklar; nakit mevcudunu, sözleşmeden doğan ve karşı taraftan nakit veya başka bir finansal varlık edinme veya karşılıklı olarak finansal araçları değiştirme hakkını ya da karşı tarafın sermaye aracı işlemlerini ifade eder. Finansal varlıklar; gerçeğe uygun değerlendirme farkı kâr/zarara yansıtılan finansal varlıklar, vadeye kadar elde tutulacak yatırımlar, satılmaya hazır finansal varlıklar ve krediler ve alacaklar olarak dört grupta sınıflandırılmaktadır. Finansal varlıkları sınıflandırma işlemi ilgili finansal varlığın edinilmesi sırasında yapılmaktadır.

Bütün finansal varlıklar ve yükümlülükler alım ve satım işlemleri “teslim tarihi”ne göre kayıtlara alınmakta ve kayıtlardan çıkarılmaktadır. Alım satım amaçlı finansal varlık ve yükümlülükler ile satılmaya hazır finansal varlıkların değerlerinde işlem tarihi ile teslim tarihi arasında oluşan fark kayıtlara yansıtılmaktadır.

1. Gerçeğe uygun değerlendirme farkı kâr/zarara yansıtılan finansal varlıklar

Bu sınıfın iki alt kalemi bulunmaktadır: “Alım satım amaçlı olarak elde tutulan finansal varlıklar” ile ilk kayda alınma sırasında “Gerçeğe uygun değerlendirme farkı kâr/zarara yansıtılan olarak sınıflandırılan finansal varlıklar”.

1.1 Alım-satım amaçlı finansal varlıklar

Alım satım amaçlı menkul değerler, piyasada kısa dönemde oluşan fiyat ve benzeri unsurlardaki dalgalanmalardan kâr sağlama amacıyla elde edilen veya elde edilme nedeninden bağımsız olarak, kısa dönemde kâr sağlamaya yönelik bir portföyün parçası olan menkul değerlerdir.

Alım satım amaçlı finansal varlıklar, bilançoya ilk olarak işlem maliyetleri de dahil olmak üzere maliyet değerleri ile yansıtılmakta ve kayda alınmalarını müteakiben gerçeğe uygun değerlendirme ile değerlendirilmeye tabi tutulmaktadır. Yapılan değerlendirme sonucu oluşan kazanç ve kayıplar kâr/zarar hesaplarına dahil edilmektedir. Alım satım amaçlı finansal varlıklardan kazanılan faizler faiz gelirleri içerisinde ve elde edilen kâr payları temettü gelirleri içerisinde gösterilmektedir.

**THE ROYAL BANK OF SCOTLAND N.V. MERKEZİ AMSTERDAM İSTANBUL MERKEZ ŞUBESİ
31 MART 2010 TARİHİ İTİBARIYLA KONSOLİDE OLMAYAN FİNANSAL TABLOLARA
İLİŞKİN AÇIKLAMA VE DİPNOTLAR**

(Para birimi: Tutarlar Bin Türk Lirası olarak ifade edilmiştir.)

Türev finansal araçlar da riskten korunma aracı olarak tanımlanmadığı sürece alım satım amaçlı finansal varlıklar olarak sınıflandırılmaktadır.

1.2 Gerçeğe uygun değer farkı kâr/zarara yansıtılan olarak sınıflanan finansal varlıklar

Banka'nın gerçeğe uygun değer farkı kâr/zarara yansıtılan olarak sınıflandırılan finansal varlıkları bulunmamaktadır.

2. Satılmaya hazır finansal varlıklar

Satılmaya hazır finansal varlıklar, krediler ve alacaklar ile vadeye kadar elde tutulacak yatırımlar ve gerçeğe uygun değer farkı kâr/zarara yansıtılan finansal varlıklar dışında kalan finansal varlıkları ifade etmektedir.

Satılmaya hazır finansal varlıkların etkin faiz oranı kullanılarak bulunan iskonto edilmiş değeri ile maliyeti arasındaki fark kâr/zarara yansıtılmakta, rayiç değer farkı ile etkin faiz oranı kullanılarak bulunmuş iskonto edilmiş değeri arasındaki fark ise özkaynak kalemleri arasında bulunan "Menkul Değerler Değer Artış Fonu" hesabına kaydedilmektedir.

Satılmaya hazır finansal varlıklar elden çıkarıldığında, menkul değerler değer artış fonu hesabına kaydedilmiş olan rayiç değer farkları gelir tablosuna aktarılır.

3. Vadeye kadar elde tutulacak yatırımlar

Banka'nın vadeye kadar elde tutulacak yatırımları bulunmamaktadır.

4. Krediler ve alacaklar

Krediler ve alacaklar borçluya para, mal veya hizmet sağlama yoluyla yaratılan finansal varlıkları ifade etmektedir.

Krediler ve alacaklar, TMS 39 "Finansal Araçlar: Muhasebeleştirme ve Ölçme" standardı uyarınca muhasebeleştirilmektedir.

Kredilerin ilk kaydı "elde etme maliyeti üzerinden" yapılmaktadır. Kayda alınmalarını izleyen dönemde krediler ve alacaklar etkin faiz oranı kullanılarak iskonto edilmiş değerleriyle kayıtlara yansıtılmaktadır.

Banka kullandırmış olduğu kredilerin tahsil edilemeyeceğine ilişkin bulguların tespiti halinde söz konusu kredileri, 1 Kasım 2006 tarih ve 26333 sayılı Resmi Gazete'de yayımlanan "Bankalarca Kredilerin ve Diğer Alacakların Niteliklerinin Belirlenmesi ve Bunlar İçin Ayrılacak Karşılıklara İlişkin Usul ve Esaslar Hakkında Yönetmelik" in öngördüğü üzere takip hesaplarına intikal ettirmekte ve bu kredilere özel karşılık ayırmaktadır. Söz konusu özel karşılıklar, "Karşılık ve Değer Düşme Giderleri - Özel Karşılık Giderleri" hesapları kullanılarak kâr-zarar hesaplarına intikal ettirilmektedir. Bu tür kredilerle ilgili olarak yapılan tahsilatlarda öncelikle söz konusu kredinin anapara borçları karşılanmakta, ardından faiz alacakları tahsil edilmektedir.

Söz konusu kredilerle ilgili cari dönem içinde ayrılan karşılıklara ait tahsilatlar konsolide olmayan gelir tablosunda "Kredi ve Diğer Alacaklar Değer Düşüş Karşılığı" hesabına, önceki dönemlerde karşılık ayrılmış olan kredilere ait anapara tahsilatları "Diğer Faaliyet Gelirleri" hesabına, faiz gelirleri ise "Takipteki Alacaklardan Alınan Faizler" hesabına kaydedilmektedir.

VII. Finansal varlıklarda değer düşüklüğüne ilişkin açıklamalar

Finansal araçların gelecekte beklenen nakit akışlarının "Etkin faiz (iç verim) oranı yöntemi" ile iskonto edilmek suretiyle hesaplanan tahmini tahsil edilebilir tutarının veya varsa gerçeğe uygun değerine göre muhasebeleştirilen tutarının defter değerinden düşük olması durumunda söz konusu finansal aracın zafiyete uğradığı kabul edilir. Finansal araçların zafiyete uğraması sonucu oluşan değer düşüklüğü için karşılık ayrılır ve ayrılan karşılık gider hesapları ile ilişkilendirilir.

**THE ROYAL BANK OF SCOTLAND N.V. MERKEZİ AMSTERDAM İSTANBUL MERKEZ ŞUBESİ
31 MART 2010 TARİHİ İTİBARIYLA KONSOLİDE OLMAYAN FİNANSAL TABLOLARA
İLİŞKİN AÇIKLAMA VE DİPNOTLAR**

(Para birimi: Tutarlar Bin Türk Lirası olarak ifade edilmiştir.)

VIII. Finansal araçların netleştirilmesine ilişkin açıklamalar

Finansal varlıklar ve borçların, yasal olarak netleştirilmesinin mümkün olması ve varlık ve yükümlülüğün net tutarlar üzerinden tahsil edilme veya ödenme niyetinin olması halinde söz konusu finansal varlık ve yükümlülükler bilançoda net tutarlarıyla gösterilmektedir.

IX. Satış ve geri alış anlaşmaları ve menkul değerlerin ödünç verilmesi işlemlerine ilişkin açıklamalar

Geri alış anlaşması (repo) çerçevesinde müşterilere satılan devlet tahvili ve hazine bonoları ilişikteki bilançonun aktifinde “Alım Satım Amaçlı Menkul Değerler” ve “Satılmaya Hazır Finansal Varlıklar” içerisinde, repo işlemlerinden elde edilen fonlar ise bilançonun pasifinde “Repo İşlemlerinden Sağlanan Fonlar” içerisinde gösterilmektedir. İlgili repo anlaşmaları ile belirlenen satım ve geri alım fiyatları arasındaki farkın döneme isabet eden kısmı için gider reeskontu hesaplanmaktadır. Repo işlemlerinden elde edilen fonlar için, hesaplanan faiz gider reeskontları bilançonun pasifleri arasındaki “Repo İşlemlerinden Sağlanan Fonlar” hesabında izlenmektedir.

Geri satım taahhüdü ile alınmış menkul kıymetler (ters repo) ise bilançoda “Ters Repo İşlemlerinden Alacaklar” kalemi altında takip edilmektedir. Ters repo anlaşmaları ile belirlenen alım ve geri satım fiyatları arasındaki farkın döneme isabet eden kısmı için etkin faiz oranı yöntemine göre faiz gelir reeskontu hesaplanmaktadır.

X. Satış amaçlı elde tutulan ve durdurulan faaliyetlere ilişkin duran varlıklar ile bu varlıklara ilişkin borçlar hakkında açıklamalar

Banka'nın 31 Mart 2010 tarihi itibarıyla satış amaçlı duran varlığı ve durdurulan faaliyeti bulunmamaktadır.

XI. Şerefiye ve diğer maddi olmayan duran varlıklara ilişkin açıklamalar

Bilanço tarihleri itibarıyla ilişikteki finansal tablolarda şerefiye bulunmamaktadır.

Tüm maddi olmayan duran varlıklar TMS 38 “Maddi Olmayan Duran Varlıklar” standardı uyarınca kayıtlara maliyet bedelinden alınmaktadır. Maddi olmayan duran varlıkların maliyetleri, 1 Ocak 2005 tarihinden önce aktife giren varlıklar için aktife girdikleri tarihten yüksek enflasyon döneminin sona erdiği tarih kabul edilen 31 Aralık 2004'e kadar geçen süre dikkate alınıp enflasyon düzeltilmesine tabi tutularak, 1 Ocak 2005'den sonraki girişler ise satın alınan bedelleri dikkate alınarak finansal tablolara yansıtılmıştır.

Varlığın faydalı ömrünün tespiti, varlığın beklenen kullanım süresi, teknik, teknolojik veya diğer türdeki eskime gibi hususlar değerlendirilerek yapılmaktadır. Maddi olmayan varlıkların tükenme ve itfa payları, ilgili varlıkların tanımlı faydalı ömürleri dikkate alınarak hesaplanmaktadır.

XII. Maddi duran varlıklara ilişkin açıklamalar

Maddi duran varlıklar TMS 16 “Maddi Duran Varlıklar” standardı uyarınca kayıtlara maliyet bedelinden alınmaktadır. Maddi duran varlıkların maliyetleri, 1 Ocak 2005 tarihinden önce aktife giren varlıklar için aktife girdikleri tarihten yüksek enflasyon döneminin sona erdiği tarih kabul edilen 31 Aralık 2004'e kadar geçen süre dikkate alınıp enflasyon düzeltilmesine tabi tutularak 1 Ocak 2005 tarihinden sonraki girişler ise ilk alış bedelleri dikkate alınarak finansal tablolara yansıtılmıştır. Maddi duran varlıkların amortismanları, ilgili varlıkların faydalı ömürleri dikkate alınarak hesaplanmaktadır.

**THE ROYAL BANK OF SCOTLAND N.V. MERKEZİ AMSTERDAM İSTANBUL MERKEZ ŞUBESİ
31 MART 2010 TARİHİ İTİBARIYLA KONSOLİDE OLMAYAN FİNANSAL TABLOLARA
İLİŞKİN AÇIKLAMA VE DİPNOTLAR**

(Para birimi: Tutarlar Bin Türk Lirası olarak ifade edilmiştir.)

Kullanılan amortisman oranları aşağıda belirtilmiştir:

	<u>%</u>
Maddi duran varlıklar	
- Binalar	2
- Büro makineleri	20
- Mobilya / mefruşat	20-33

Maddi duran varlıkların elden çıkarılmasından kaynaklanan kâr ve zarar, net elden çıkarma hasılatı ile ilgili maddi duran varlığın 31 Aralık 2004 tarihine kadar yapılan enflasyon düzeltmesinden sonraki net defter değerinin farkı olarak gelir tablosunda “Diğer Faaliyet Gelirleri/Giderleri” içerisinde yansıtılmaktadır.

Maddi bir duran varlığa yapılan normal bakım ve onarım harcamaları gider olarak muhasebeleştirilmektedir. Maddi duran varlığın kapasitesini genişleterek kendisinden gelecekte elde edilecek faydayı artıran nitelikteki yatırım harcamaları, maddi duran varlığın maliyetine eklenmektedir. Yatırım harcamaları, varlığın faydalı ömrünü uzatan, varlığın hizmet kapasitesini artıran, üretilen hizmetin kalitesini artıran veya maliyetini azaltan giderler gibi maliyet unsurlarından oluşmaktadır.

Maddi duran varlıkların üzerinde rehin, ipotek ve diğer tedbirler veya bunların alımı için verilen taahhütler bulunmamaktadır.

XIII. Yatırım amaçlı gayrimenkullere ilişkin açıklamalar

Yatırım amaçlı gayrimenkuller, kira geliri veya sermaye kazancı ya da her ikisini birden elde etmek amacıyla elde tutulur.

Yatırım amaçlı gayrimenkuller muhasebeleştirme sonrasında gerçeğe uygun değer yöntemi ile kayıtlara yansıtılmaktadır.

Gerçeğe Uygun Değer Yöntemi:

Yatırım amaçlı bir gayrimenkulün gerçeğe uygun değeri bağımsız bir değerlendirme şirketi tarafından piyasa değeri yöntemi kullanılarak tespit edilen değeri ifade etmektedir.

XIV. Finansal kiralama işlemlerine ilişkin açıklamalar

Banka, TMS 17 “Kiralama İşlemleri Standardı” uyarınca finansal kiralama yoluyla elde ettiği sabit kıymetlerini “Gerçeğe uygun değeri ile kira ödemelerinin bugünkü değerinden düşük olanı”nı esas almak suretiyle kaydetmektedir. Finansal kiralama yoluyla edinilen maddi veya maddi olmayan kıymetler söz konusu varlıklar içinde sınıflandırılmakta ve faydalı ömürleri esas alınmak suretiyle amortismanına tabi tutulmaktadır. Finansal kiralama yoluyla edinilen varlıkların değerinde bir azalma tespit edildiğinde değer düşüklüğü karşılığı ayrılmaktadır. Finansal kiralama sözleşmelerinden kaynaklanan borçlar pasifte finansal kiralama borçlarına kaydedilmektedir. Finansal kiralama ile ilgili faiz giderleri gelir tablosuna yansıtılmaktadır.

Banka'nın kiralayan konumunda bulunduğu finansal kiralama işlemleri yoktur.

Faaliyet kiralaması konusu sözleşmelerin, süreleri bitmeden sona erdirilmesi durumunda, kiralayana ceza olarak ödenmesi gereken tutarlar kiralamanın sona erdiği dönemde, nakit ödemeye istinaden, gider olarak muhasebeleştirilmektedir.

**THE ROYAL BANK OF SCOTLAND N.V. MERKEZİ AMSTERDAM İSTANBUL MERKEZ ŞUBESİ
31 MART 2010 TARİHİ İTİBARIYLA KONSOLİDE OLMAYAN FİNANSAL TABLOLARA
İLİŞKİN AÇIKLAMA VE DİPNOTLAR**

(Para birimi: Tutarlar Bin Türk Lirası olarak ifade edilmiştir.)

XV. Karşılıklar ve koşullu yükümlülüklerle ilişkin açıklamalar

Krediler ve diğer alacaklar için ayrılan özel ve genel karşılıklar dışında kalan karşılıklar ve şarta bağlı yükümlülükler, TMS 37 “Karşılıklar, Koşullu Borçlar ve Koşullu Varlıklar” standardı uyarınca; karşılıklar geçmiş olayların bir sonucu olarak ortaya çıktığı anda muhasebeleştirilmekte olup, bununla ilgili olarak Banka tarafından yükümlülük tutarının tahmini yapılarak mali tablolara yansıtılmaktadır. Söz konusu yükümlülük tutarının tahmin edilemediği durumlarda “Şarta bağlı” olarak kabul edilmektedir. Şarta bağlı yükümlülükler için şartın gerçekleşme olasılığı yüksek ise ve güvenilir olarak ölçülebiliyorsa karşılık ayrılmakta, güvenilir olarak ölçülemiyorsa ya da şartın gerçekleşme olasılığı yoksa veya az ise bu yükümlülük dipnotlarda açıklanmaktadır.

XVI. Çalışanların haklarına ilişkin yükümlülüklerle ilişkin açıklamalar

Türkiye’de mevcut kanunlar çerçevesinde, işletmeler istifa ya da kötü hal dışında görevine son verdiği veya yasal emeklilik süresini dolduran personeline beher çalışma yılı için 30 günlük ücret üzerinden ödeme yapmakla yükümlüdür. Bu kapsamda, Banka tahmini kıdem tazminatı yükümlülüklerini TMS 19 “Çalışanlara Sağlanan Faydalar” standardı uyarınca muhasebeleştirilmektedir.

Aktüeryal hesaplamada kullanılan temel varsayımlar aşağıdaki gibidir:

	Cari Dönem 31 Mart 2010	Önceki Dönem 31 Aralık 2009
İskonto Oranı (%)	5.92	5.92
Tahmini Kıdem Tazminatına Hak Kazanma Oranı (%)	93	93

Bilanço tarihinden itibaren 12 aydan daha uzun sürede sözleşme süresi dolacak belirli süreli sözleşme ile istihdam edilen çalışan bulunmamaktadır.

Banka, izin ve ihbar tazminatlarından doğan yükümlülükler için karşılık ayırmaktadır.

Banka, sözleşmeye bağlı bir zorunluluk ya da zımni bir yükümlülük yaratan geçmiş bir uygulamanın olduğu durumlarda ikramiye ödemeleri için karşılık ayırmaktadır.

Banka çalışanlarının üyesi bulunduğu vakıf, sandık ve benzeri kuruluşlar yoktur.

XVII. Vergi uygulamalarına ilişkin açıklamalar

1. Cari vergi

Kurum kazançları % 20 oranında kurumlar vergisine tabidir. Bu oran, kurumların ticari kazancına vergi yasaları gereğince indirimi kabul edilmeyen giderlerin ilave edilmesi ve vergi yasalarında yer alan istisnaların indirilmesi sonucu bulunacak vergi matrahına uygulanır. Kâr dağıtılmadığı takdirde başka bir vergi ödenmemektedir.

Türkiye’deki bir işyeri ya da daimi temsilcisi aracılığı ile gelir elde eden kurumlar ile Türkiye’de yerleşik kurumlara ödenen kâr paylarından (temettü) stopaj yapılmaz. 23 Temmuz 2006 tarih ve 26237 sayılı Resmi Gazete’de yayımlanan 2006/10731 sayılı Bakanlar Kurulu kararı ile 5520 Sayılı Kurumlar Vergisi Kanunu’nun 15 ve 30’uncu maddelerinde yer alan bazı tevkifat oranları yeniden belirlenmiştir. Bu bağlamda Türkiye’de bir işyeri ya da daimi temsilcisi aracılığı ile gelir elde eden dar mükellef kurumlar ile Türkiye’de yerleşik kurumlara yapılanlar dışındaki temettü ödemeleri üzerinde % 10 oranında uygulanan stopaj oranı % 15’e çıkarılmıştır. Dar mükellef kurumlara ve gerçek kişilere yapılan kâr dağıtımlarına ilişkin stopaj oranlarının uygulanmasında, ilgili Çifte Vergilendirmeyi Önleme Anlaşmalarında yer alan uygulamalar da göz önünde bulundurulur. Kârın sermayeye ilavesi, kâr dağıtımı sayılmaz ve stopaj uygulanmaz.

Geçici vergiler o yıl kazançlarının tabi olduğu kurumlar vergisi oranında hesaplanarak ödenir. Yıl içinde ödenen geçici vergiler, o yılın yıllık kurumlar vergisi beyannamesi üzerinden hesaplanan kurumlar vergisine mahsup edilebilmektedir.

**THE ROYAL BANK OF SCOTLAND N.V. MERKEZİ AMSTERDAM İSTANBUL MERKEZ ŞUBESİ
31 MART 2010 TARİHİ İTİBARIYLA KONSOLİDE OLMAYAN FİNANSAL TABLOLARA
İLİŞKİN AÇIKLAMA VE DİPNOTLAR**

(Para birimi: Tutarlar Bin Türk Lirası olarak ifade edilmiştir.)

Türk vergi mevzuatına göre beyanname üzerinde gösterilen mali zararlar 5 yılı aşmamak kaydıyla dönem kurum kazancından indirilebilirler. Ancak, mali zararlar, geriye dönük olarak önceki yıllarda oluşan kârlardan düşülemez.

Türkiye’de ödenecek vergiler konusunda vergi otoritesi ile mutabakat sağlamak gibi bir uygulama bulunmamaktadır. Kurumlar vergisi beyannameleri hesap döneminin kapandığı ayı takip eden dördüncü ayın 25’inci günü akşamına kadar bağlı bulunulan vergi dairesine verilir. Bununla beraber, vergi incelemesine yetkili makamlar beş yıl zarfında muhasebe kayıtlarını inceleyebilir ve hatalı işlem tespit edilirse ödenecek vergi miktarları değişebilir.

2. Ertelenmiş vergi

Banka, raporlama standartları kapsamında hazırlanmış olduğu bilanço ile vergi mevzuatı uyarınca hazırladığı bilanço arasındaki geçici farkları için TMS 12 “Gelir Vergileri” standardı uyarınca ertelenmiş vergi hesaplamakta ve muhasebeleştirilmektedir.

Ertelenmiş vergi yükümlülüğü vergilendirilebilir geçici farkların tümü için hesaplanırken, indirilebilir geçici farklardan oluşan ertelenmiş vergi varlıkları, gelecekte vergiye tabi kâr elde etmek suretiyle bu farklardan yararlanmanın kuvvetle muhtemel olması şartıyla hesaplanmaktadır.

Banka’nın ertelenmiş vergi aktif ve pasifleri konsolide olmayan bilançoda netleştirilerek gösterilmektedir.

Doğrudan özkaynaklar ile ilişkilendirilen varlıklarla ilgili ertelenmiş vergiler özkaynaklar hesap grubuyla ilişkilendirilmiş ve bu grupta yer alan ilgili hesaplarla netleştirilmiştir.

XVIII. Borçlanmalara ilişkin ilave açıklamalar

Borçlanmayı temsil eden araçlar; işlem tarihinde elde etme maliyeti ile kayda alınmakta kayda alınmalarını takiben etkin faiz oranı kullanılarak iskonto edilmiş değerleri üzerinden izlenmektedir. Borçlanma tutarlarına ilişkin döneme isabet eden faiz gideri tutarları mali tablolara yansıtılmıştır.

Bilanço tarihi itibarıyla Banka’nın ihraç etmiş olduğu borçlanmayı temsil eden finansal araçlar bulunmamaktadır.

XIX. İhraç edilen hisse senetlerine ilişkin açıklamalar

Hisse senedi ihracı ile ilgili açıklamalar Beşinci Bölüm II.10.3 no’lu notta sunulmuştur.

XX. Aval ve kabullere ilişkin açıklamalar

Aval ve kabuller, olası borç ve taahhüt olarak bilanço dışı yükümlülükler arasında izlenmektedir. Aval ve kabullere ilişkin nakit işlem, müşterilerin ödemeleri ile eş zamanlı olarak gerçekleştirilmektedir.

Bilanço tarihi itibarıyla aktif karşılığı bir yükümlülük olarak gösterilen aval ve kabuller bulunmamaktadır.

XXI. Devlet teşviklerine ilişkin açıklamalar

Bilanço tarihi itibarıyla Banka’nın kullandığı devlet teşviği ve devlet yardımları bulunmamaktadır.

XXII. Raporlamannın bölümlenmeye göre yapılmasına ilişkin açıklamalar

Faaliyet bölümlerine göre raporlama Dördüncü Bölüm VI no’lu notta sunulmuştur.

**THE ROYAL BANK OF SCOTLAND N.V. MERKEZİ AMSTERDAM İSTANBUL MERKEZ ŞUBESİ
31 MART 2010 TARİHİ İTİBARIYLA KONSOLİDE OLMAYAN FİNANSAL TABLOLARA
İLİŞKİN AÇIKLAMA VE DİPNOTLAR**

(Para birimi: Tutarlar Bin Türk Lirası olarak ifade edilmiştir.)

XXIII. Diğer hususlar

1. Nakit ve nakde eşdeğer varlıklar

Nakit akış tablolarının hazırlanmasına esas olan “Nakit”; kasa, efektif, yoldaki paralar ve satın alınan banka çekleri ile TCMB dahil bankalardaki vadesiz mevduat olarak, “Nakde eşdeğer varlık” ise orjinal vadesi üç aydan kısa olan bankalararası para piyasası plasmanları ve bankalardaki vadeli depolar ile menkul kıymetlere yapılan yatırımlar olarak tanımlanmaktadır.

DÖRDÜNCÜ BÖLÜM

MALİ BÜNYEYE İLİŞKİN BİLGİLER

I. Sermaye yeterliliği standart oranına ilişkin açıklamalar

31 Mart 2010 tarihi itibarıyla konsolide olmayan sermaye yeterliliği standart oranı %44.36'dır. (31 Aralık 2009: %53.48)

1. Sermaye yeterliliği standart oranının tespitinde kullanılan risk ölçüm yöntemleri

Sermaye yeterliliği standart oranının hesaplanması 1 Kasım 2006 tarih ve 26333 sayılı Resmi Gazete'de yayımlanmış "Bankaların Sermaye Yeterliliğinin Ölçülmesine ve Değerlendirilmesine İlişkin Yönetmelik" çerçevesinde yapılmaktadır. Söz konusu yönetmelik gereğince sermaye yeterliliği standart oranı hesaplamasına 30 Haziran 2007 tarihinden itibaren operasyonel risk tutarı da eklenmiştir. Sermaye yeterliliği standart oranının hesaplanmasında hesap ve kayıt düzenine ilişkin mevzuata uygun olarak düzenlenen veriler kullanılır. Ayrıca "Bankaların İç Denetim ve Risk Yönetimi Sistemleri Hakkındaki Yönetmelik" esaslarına göre piyasa riski tutarı hesaplanarak sermaye yeterliliği standart oranına dahil edilmiştir.

Özkaynak hesabında sermayeden indirilen değer olarak dikkate alınan tutarlar, risk ağırlıklı varlıklar, gayrinakdi krediler ve yükümlülüklerin hesaplanmasına dahil edilmez. Risk ağırlıklı varlıkların hesaplanmasında, tükenme ve değer kaybı ile karşı karşıya olan varlıklar; ilgili amortismanlar ve karşılıklar düşüldükten sonra kalan net tutarlar üzerinden hesaplara alınır.

Gayrinakdi krediler ve taahütler ile ilgili işlemlerde, kredi riskine esas tutarların hesaplanmasında, karşı taraftan olan alacaklar, varsa bu işlemler için "Bankalarca Karşılık Ayrılacak Kredilerin ve Diğer Alacakların Niteliklerinin Belirlenmesi ve Ayrılacak Kredilere İlişkin Esas ve Usuller Hakkında Yönetmelik"e istinaden ayrılan karşılıklar düşüldükten sonraki net tutar üzerinden, "Bankaların Sermaye Yeterliliğinin Ölçülmesine ve Değerlendirilmesine İlişkin Yönetmelik" in 5'inci maddesinde belirtilen oranlar ile krediye dönüştürülerek ilgili risk grubuna dahil edilir ve risk grubunun ağırlığı ile ağırlıklandırılır. Türev finansal araçlar ile ilgili işlemlerde, kredi riskine esas tutarların hesaplanmasında, karşı taraftan olan alacaklar, "Bankaların Sermaye Yeterliliğinin Ölçülmesine ve Değerlendirilmesine İlişkin Yönetmelik" in 5 inci maddesinde belirtilen oranlar ile krediye dönüştürülerek ilgili risk grubuna dahil edilerek, ilgili risk grubunun ağırlığı ile ağırlıklandırılır.

THE ROYAL BANK OF SCOTLAND N.V. MERKEZİ AMSTERDAM İSTANBUL MERKEZ ŞUBESİ
31 MART 2010 TARİHİ İTİBARIYLA KONSOLİDE OLMAYAN FİNANSAL TABLOLARA
İLİŞKİN AÇIKLAMA VE DİPNOTLAR

(Para birimi: Tutarlar Bin Türk Lirası olarak ifade edilmiştir.)

2. Konsolide olmayan sermaye yeterliliği standart oranına ilişkin bilgiler

Kredi Riskine Esas Tutar	31 Mart 2010						
	Risk Ağırlıkları						
	% 0	% 10	% 20	% 50	% 100	% 150	% 200
Bilanço Kalemleri (Net)	822,624	-	61,067	5,923	296,867	-	-
Nakit Değerler	504	-	-	-	-	-	-
Vadesi Gelmiş Menkul Değerler	-	-	-	-	-	-	-
T.C. Merkez Bankası	2,105	-	-	-	-	-	-
Yurtiçi, Yurtdışı Bankalar, Yurtdışı Merkez ve Şubeler	-	-	60,712	-	-	-	-
Para Piyasalarından Alacaklar	633,000	-	-	-	-	-	-
Ters Repo İşlemlerinden Alacaklar	-	-	-	-	-	-	-
Zorunlu Karşılıklar	45,693	-	-	-	-	-	-
Krediler	-	-	-	5,921	252,355	-	-
Tasfiye Olunacak Alacaklar (Net)	-	-	-	-	2,554	-	-
Kiralama İşlemlerinden Alacaklar	-	-	-	-	-	-	-
Satılmaya Hazır Menkul Değerler	112,053	-	-	-	-	-	-
Vadeye Kadar Elde Tutul Menkul Değer	-	-	-	-	-	-	-
Aktiflerimizin Vadeli Satışından Alacaklar	-	-	-	-	-	-	-
Muhtelif Alacaklar	-	-	-	-	296	-	-
Faiz ve Gelir Tahakkuk ve Reeskontları	11,779	-	355	2	8,002	-	-
İştirak, Bağlı Ortak. ve Birlikte Kontrol Edilen Ortaklıklar (Net)	-	-	-	-	-	-	-
Maddi Duran Varlıklar	-	-	-	-	32,583	-	-
Diğer Aktifler	17,490	-	-	-	1,077	-	-
Nazım Kalemler	1,006	-	49,451	1	227,724	-	-
Gayrinakdi Krediler ve Taahhütler	1,006	-	39,434	1	220,134	-	-
Türev Finansal Araçlar	-	-	10,017	-	7,590	-	-
Risk Ağırlığı Verilmemiş Hesaplar	-	-	-	-	-	-	-
Toplam Risk Ağırlıklı Varlıklar	823,630	-	110,518	5,924	524,591	-	-

3. Konsolide olmayan sermaye yeterliliği standart oranına ilişkin özet bilgi

	Cari Dönem	Önceki Dönem
Kredi Riskine Esas Tutar	549,657	442,253
Piyasa Riskine Esas Tutar	36,738	34,400
Operasyonel Riske Esas Tutar(*)	237,016	192,018
Özkaynak	365,298	357,604
Özkaynak / (KRET+PRET+ORET)*100	%44.36	%53.48

KRET: Kredi Riskine Esas Tutar

PRET: Piyasa Riskine Esas Tutar

ORET: Operasyonel Riske Esas Tutar

(*) Operasyonel risk temel gösterge yöntemine göre hesaplanmıştır.

THE ROYAL BANK OF SCOTLAND N.V. MERKEZİ AMSTERDAM İSTANBUL MERKEZ ŞUBESİ
31 MART 2010 TARİHİ İTİBARIYLA KONSOLİDE OLMAYAN FİNANSAL TABLOLARA
İLİŞKİN AÇIKLAMA VE DİPNOTLAR

(Para birimi: Tutarlar Bin Türk Lirası olarak ifade edilmiştir.)

4. Özkaynak kalemlerine ilişkin bilgiler

	Cari Dönem	Önceki Dönem
ANA SERMAYE		
Ödenmiş Sermaye	108,000	108,000
Nominal Sermaye	108,000	108,000
Sermaye Taahhütleri (-)	-	-
Ödenmiş Sermaye Enflasyon Düzeltme Farkı	65,949	65,949
Hisse Senedi İhraç Primleri	-	-
Hisse Senedi İptal Kârları	-	-
Yasal Yedekler	-	-
I. Tertip Kanuni Yedek Akçe (TTK 466/1)	-	-
II. Tertip Kanuni Yedek Akçe (TTK 466/2)	-	-
Özel Kanunlar Gereği Ayrılan Yedek Akçe	-	-
Statü Yedekleri	-	-
Olağanüstü Yedekler	-	-
Genel Kurul Kararı Uyarınca Ayrılan Yedek Akçe	-	-
Dağıtılmamış Kârlar	-	-
Birikmiş Zararlar	-	-
Yabancı Para Sermaye Kur Farkı	-	-
Yasal Yedek, Statü Yedekleri ve Olağanüstü Yedeklerin Enflasyona Göre Düzeltme Farkı	-	-
Kâr	186,074	177,907
Net Dönem Kârı	8,167	70,233
Geçmiş Yıllar Kârı	177,907	107,674
Muhtemel Riskler İçin A. Serb. Karşılıkların Ana Sermayenin %25'ine Kadar Olan Kısmı	271	271
Sermayeye Eklenecek İştirak ve Bağlı Ortaklık Hisseleri ile Gayrim. Satış Kazançları	-	-
Birincil Sermaye Benzeri Borçların Ana Sermayenin %15'ine Kadar Olan Kısmı	-	-
Zararın Yedek Akçelerle Karşılanamayan Kısmı (-)	-	-
Net Dönem Zararı	-	-
Geçmiş Yıllar Zararı	-	-
Özel Maliyet Bedelleri (-)	(797)	(869)
Peşin Ödenmiş Giderler (-)	(1,616)	(507)
Maddi Olmayan Duran Varlıklar (-)	(594)	(676)
Kanununun 56 ncı maddesinin Üçüncü Fıkrasındaki Aşım Tutarı (-)	-	-
Ana Sermaye Toplamı	357,287	350,075
KATKI SERMAYE		
Genel Karşılıklar	5,180	4,093
Menkuller Yeniden Değerleme Değer Artışı Tutarının %45'i	-	-
Gayrimenkuller Yeniden Değerleme Değer Artışı Tutarının %45'i	-	-
İştirakler, Bağlı Ortaklıklar Ve Birlikte Kontrol Edilen Ortaklıklar Bedelsiz Hisseleri	-	-
Birincil Sermaye Benzeri Borçların Ana Sermaye Hesaplamasında Dikkate Alınmayan Kısmı	-	-
İkincil Sermaye Benzeri Borçlar	-	-
Menkul Değerler Değer Artış Fonu Tutarının %45'i	2,831	3,436
İştirakler ve Bağlı Ortaklıklardan	-	-
Satılmaya Hazır Menkul Değerlerden	2,831	3,436
Sermaye Yedeklerinin, Kâr Yedeklerinin ve Geçmiş Yıllar K/Z'nın Enflasyona Göre Düzeltme Farkları (Yasal Yedek, Statü Yedekleri ve Olağanüstü Yedeklerin Enflasyona Göre Düzeltme Farkı hariç)	-	-
Katkı Sermaye Toplamı	8,011	7,529
ÜÇÜNCÜ KUŞAK SERMAYE		
SERMAYE	365,298	357,604

THE ROYAL BANK OF SCOTLAND N.V. MERKEZİ AMSTERDAM İSTANBUL MERKEZ ŞUBESİ
31 MART 2010 TARİHİ İTİBARIYLA KONSOLİDE OLMAYAN FİNANSAL TABLOLARA
İLİŞKİN AÇIKLAMA VE DİPNOTLAR

(Para birimi: Tutarlar Bin Türk Lirası olarak ifade edilmiştir.)

	Cari Dönem	Önceki Dönem
SERMAYEDEN İNDİRİLEN DEĞERLER	-	-
Ana Sermayenin %10'unu Aşan Ertelemiş Vergi Varlığı Tutarı (-)	-	-
Sermayesinin Yüzde On ve Daha Fazlasına Sahip Olunan Bankalar ile Finansal Kuruluşlardan (Yurt İçi, Yurt Dışı) Konsolide Edilmeyenlerdeki Ortaklık Payları	-	-
Sermayesinin Yüzde Onundan Azına Sahip Olunan Bankalar ile Finansal Kuruluşlardaki (Yurt İçi, Yurt Dışı) Bankanın Ana Sermaye ve Katkı Sermaye Toplamının Yüzde On ve Daha Fazlasını Aşan Tutardaki Ortaklık Payları Toplamı	-	-
Bankalara, Finansal Kuruluşlara (Yurt İçi, Yurt Dışı) veya Nitelikli Pay Sahiplerine Kullandırılan İkincil Sermaye Benzeri Borç Niteliğini Haiz Krediler ile Bunlardan Satın Alınan Birincil veya İkincil Sermaye Benzeri Borç Niteliğini Haiz Borçlanma Araçları	-	-
Kanunun 50 ve 51 inci Maddeleri Hükümlerine Aykırı Olarak Kullandırılan Krediler	-	-
Bankaların, Gayrimenkullerinin Net Defter Değerleri Toplamının Özkaynaklarının Yüzde Ellisini Aşan Kısmı İle Alacaklarından Dolayı Edinmek Zorunda Kaldıkları Ve Kanunun 57 nci Maddesi Uyarınca Elden Çıkarılması Gereken Emtia Ve Gayrimenkullerden Edinim Tarihinden İtibaren Beş Yıl Geçmesine Rağmen Elden Çıkarılmayanların Net Defter Değerleri	-	-
Diğer	-	-
TOPLAM ÖZKAYNAK	365,298	357,604

**THE ROYAL BANK OF SCOTLAND N.V. MERKEZİ AMSTERDAM İSTANBUL MERKEZ ŞUBESİ
31 MART 2010 TARİHİ İTİBARIYLA KONSOLİDE OLMAYAN FİNANSAL TABLOLARA
İLİŞKİN AÇIKLAMA VE DİPNOTLAR**

(Para birimi: Tutarlar Bin Türk Lirası olarak ifade edilmiştir.)

II. Piyasa riskine ilişkin açıklamalar

Banka'nın finansal risk yönetimi politikaları çerçevesinde piyasa riskinden korunmak amacıyla önlem alıp almadığı, piyasa riskine maruz kalınması nedeniyle banka müdürler kurulunun risk yönetimine ilişkin olarak almış olduğu önlemler, piyasa riskinin ölçümünde kullanılan yöntemler ile piyasa riski ölçümlerinin aralıkları

Banka, The Royal Bank of Scotland N.V.'nin Türkiye' de kurulu bir şubesi olması sebebiyle, The Royal Bank of Scotland N.V.'nin De Nederlandsche Bank ("DNB") tarafından öngörülmüş ve benimsenmiş sermaye yeterliliği hesaplama metotlarına uymak durumundadır.

Banka Türkiye'de yerleşik bir tüzel kişilik olması sebebiyle yukarıda belirtilenlere ek olarak aynı zamanda Bankacılık Düzenleme ve Denetleme Kurumu'nun öngördüğü ve tüm bankacılık kesimi için de zorunlu tuttuğu piyasa riskinin hesaplanmasına yönelik uygulama olan Standart Metot hesabını her ay sonu itibarıyla Banka'nın çeşitli pozisyonları için kullanmak ve sermaye yeterliliğini bildirmek durumundadır.

Banka'nın, üst yönetimi ayrıca aylık olarak toplanarak aktif pasif yönetimi dahilinde Banka'nın orta ve uzun vadeli pozisyonlarının nasıl kullanılacağı ve vade uyumsuzluklarının nasıl giderileceği konusunda kararlar almaktadır.

Genel Kriterler

Banka, kâr amaçlı yapılan alım satım pozisyonlarının taşıdığı riskleri yönetebilmek için VAR (Riske Maruz Değer) hesabını uygulamaktadır. VAR, istatistiksel bir metod olup önceden tespit edilmiş belli dönemler için verilen bir güven aralığı içinde faizlerin ve fiyatların dalgalanmaları sonucu oluşabilecek potansiyel zararların tespitine yöneliktir. Banka tarafından VAR hesaplama metodu olarak "Tarihi Değerlerle Benzetim" metodu kullanılmaktadır. Bilgi altyapısı olarak 1,5 yıllık geriye dönük data kullanılmaktadır.

Güvenlik Aralığı :% 99 güven aralığı

Metod:Tarihi Değerlerle Benzetim

Data :1,5 yıllık data

Banka, piyasa riski için önceden belirlenen limitler dahilinde kalmak zorunda olup, söz konusu limitlerin aşımı halinde, yerleşik Piyasa Riski Kontrolörü gerekli araştırmayı yapmak, sebeplerini bularak ivedilikle çözüm yollarını araştırmak zorundadır.

Banka'nın Piyasa Riski Bölümü, VAR hesabına ek olarak yine faiz riski değerlendirmesi hususunda önemli bir parametre olan PV01 analizlerini de günlük bazda yaparak raporlamak zorundadır.

1. Piyasa riskine ilişkin bilgiler

	Tutar
(I) Genel Piyasa Riski İçin Hesaplanan Sermaye Yükümlülüğü- Standart Metot	2,355
(II) Spesifik Risk İçin Hesaplanan Sermaye Yükümlülüğü - Standart Metot	-
(III) Kur Riski İçin Hesaplanan Sermaye Yükümlülüğü - Standart Metot	584
(IV) Emtia Riski İçin Hesaplanan Sermaye Yükümlülüğü – Standart Metot	-
(V) Takas Riski İçin Hesaplanan Sermaye Yükümlülüğü – Standart Metot	-
(VI) Opsiyonlardan Kaynaklanan Piyasa Riski İçin Hesaplanan Sermaye Yükümlülüğü - Standart Metot	-
(VII) Risk Ölçüm Modeli Kullanan Bankalarda Piyasa Riski İçin Hesaplanan Sermaye Yükümlülüğü	-
(VIII) Piyasa Riski İçin Hesaplanan Toplam Sermaye Yükümlülüğü (I+II+III+IV+V+VI)	2,939
(IX) Piyasa Riskine Esas Tutar (12,5 x VIII) ya da (12,5 x VII)	36,738

**THE ROYAL BANK OF SCOTLAND N.V. MERKEZİ AMSTERDAM İSTANBUL MERKEZ ŞUBESİ
31 MART 2010 TARİHİ İTİBARIYLA KONSOLİDE OLMAYAN FİNANSAL TABLOLARA
İLİŞKİN AÇIKLAMA VE DİPNOTLAR**

(Para birimi: Tutarlar Bin Türk Lirası olarak ifade edilmiştir.)

III. Kur riskine ilişkin açıklamalar

1. Banka'nın maruz kaldığı kur riski, bu durumun etkilerinin tahmin edilmesi, Banka Müdürler Kurulu'nun günlük olarak izlenen pozisyonlar için belirlediği limitler

Banka her kur pozisyonu için ayrı bir kur riski hesaplamaktadır. The Royal Bank of Scotland N.V., VAR hesabını Avro kuru cinsinden yaptığından, diğer bütün kurlar üzerinden oluşan net pozisyonlar Banka'nın bir yabancı kur riski olarak görülür ve her tür yabancı para pozisyonu üzerinden VAR hesabı yürütülür. Bu yüzden model, raporlama kurunun dışındaki bütün diğer yabancı paralarda oluşan pozisyonlar için doğru ve uygun risk faktörlerini de barındırmak zorundadır.

2. Önemli olması durumunda yabancı para cinsinden borçlanma araçlarının ve net yabancı para yatırımlarının riskten korunma amaçlı türev araçları ile korunmasının boyutu

Yabancı para cinsinden borçlanma araçlarının ve net yabancı para yatırımlarının riskten korunma amaçlı türev araçları ile korunması durumu söz konusu değildir.

3. Yabancı para risk yönetim politikası

Banka, yasal yükümlülükler kapsamında belli oranlarda kur riski almaya izinlidir. Söz konusu oran, her bir yabancı para için ayrı ayrı değil, tümünün toplamı için belirlenmiştir.

Yasal yükümlülüklerin yanı sıra The Royal Bank of Scotland N.V., kendi iç bünyesinde de yabancı para cinsinden bulunan pozisyonların riskini hesaplamaktadır. Bu sebeple Banka, her bir yabancı para cinsinden mevcut pozisyonları tespit edip, The Royal Bank of Scotland N.V.'ye raporlayarak merkezde bu pozisyonlar için VAR hesabının yapılabilmesini sağlamaktadır. Kur riskinin takip edebilmesi için, The Royal Bank of Scotland N.V., Banka'nın yasal yükümlülükleri dışında açık pozisyon limiti (ki bu limit G10 ülkelerine ait yabancı paralar ve diğer ülke paraları için olmak üzere ayrı ayrı tespit edilmiştir) tahsis etmiştir.

Ayrıca Banka'nın taşıyabileceği maksimum açık pozisyon VAR limiti de tespit edilmiştir. Banka'nın Piyasa Riski Bölümü bu limitlerin aşılmasını sağlamak ve aşılması durumunda gerekli açıklamayı yapmakla yükümlüdür.

4. Banka'nın mali tablo tarihi ile bu tarihten geriye doğru son beş iş günü kamuya duyurulan cari döviz alış kurları

Bilanço tarihindeki ABD Doları Gişe Döviz Alış Kuru	1.5230 TL
Bilanço tarihindeki Avro Gişe Döviz Alış Kuru	2.0454 TL

Tarih	ABD Doları	Avro
24 Mart 2010	1.5422	2.0575
25 Mart 2010	1.5418	2.0528
26 Mart 2010	1.5340	2.0473
29 Mart 2010	1.5309	2.0586
30 Mart 2010	1.5288	2.0573

5. Banka'nın cari döviz alış kurunun mali tablo tarihinden geriye doğru son otuz günlük basit aritmetik ortalama değeri

2010 yılı Mart ayı basit aritmetik ortalama ile ABD doları döviz alış kuru 1.5347 TL, Avro döviz alış kuru 2.0783 TL'dir.

**THE ROYAL BANK OF SCOTLAND N.V. MERKEZİ AMSTERDAM İSTANBUL MERKEZ ŞUBESİ
31 MART 2010 TARİHİ İTİBARIYLA KONSOLİDE OLMAYAN FİNANSAL TABLOLARA
İLİŞKİN AÇIKLAMA VE DİPNOTLAR**

(Para birimi: Tutarlar Bin Türk Lirası olarak ifade edilmiştir.)

6. Kur riskine ilişkin bilgiler

Cari Dönem	Avro	ABD Doları	Japon Yeni	Diğer	Toplam
Varlıklar					
Nakit Değerler (Kasa, Efektif Deposu, Yoldaki Paralar, Satın Alınan Çekler) ve T.C.Merkez Bnk.	299	45,805	-	18	46,122
Bankalar ve Diğer Mali Kuruluşlardan Alacaklar	959	41,269	49	2,333	44,610
Gerçeğe Uygun Değer Farkı Kâr veya Zarara Yansıtılan FV. (*)	-	-	-	-	-
Para Piyasalarından Alacaklar	-	-	-	-	-
Satılmaya Hazır Menkul Değerler	-	-	-	-	-
Krediler (**)	83,296	55,616	-	-	138,912
İştirak Bağlı Oraklık ve Birlikte Kontrol Edilen Ortaklıklar	-	-	-	-	-
Vadeye Kadar Elde Tutulacak M.D	-	-	-	-	-
Riskten Korunma Amaçlı Türev Finansal Varlıklar	-	-	-	-	-
Maddi Duran Varlıklar	-	-	-	-	-
Maddi Olmayan Duran Varlıklar	-	-	-	-	-
Diğer Varlıklar	13	29	-	-	42
Toplam Varlıklar	84,567	142,719	49	2,351	229,686
Yükümlülükler					
Bankalar Mevduatı	-	-	-	-	-
Döviz Tevdiat Hesabı	99,866	382,999	7	873	483,745
Para Piyasalarına Borçlar	-	-	-	-	-
Diğer Mali Kuruluşlar, Sağl. Fonlar	-	-	-	-	-
İhraç Edilen Menkul Değerler	-	-	-	-	-
Muhtelif Borçlar	363	53	-	-	416
Riskten Korunma Amaçlı Türev Finansal Yükümlülükler	-	-	-	-	-
Diğer Yükümlülükler(*)	3,572	8,600	-	21	12,193
Toplam Yükümlülükler	103,801	391,652	7	894	496,354
Net Bilanço Pozisyonu	(19,234)	(248,933)	42	1,457	(266,668)
Net Nazım Hesap Pozisyonu	10,252	256,137	(163)	(1,402)	264,824
Türev Finansal Araçlardan Alacaklar	405,967	801,588	-	11,015	1,218,570
Türev Finansal Araçlardan Borçlar	395,715	545,451	163	12,417	953,746
Gayri Nakdi Krediler (***)	112,502	148,655	503	48,681	310,341
Önceki Dönem					
Toplam Varlıklar	46,892	96,792	283	725	144,692
Toplam Yükümlülükler	151,222	425,096	280	817	577,415
Net Bilanço Pozisyonu	(104,330)	(328,304)	3	(92)	(432,723)
Net Nazım Hesap Pozisyonu	79,725	335,382	(105)	778	415,780
Türev Finansal Araçlardan Alacaklar	509,147	932,921	-	36,636	1,478,704
Türev Finansal Araçlardan Borçlar	429,422	597,539	105	35,858	1,062,924
Gayri Nakdi Krediler (***)	109,587	192,196	498	411	302,692

(*) Yabancı para net genel pozisyonu/Özkaynak standart oranının hesaplanması ile ilgili yönetmelik gereği kur riski tablosunda yer verilmeyen yabancı para tutarlar finansal tablolardaki sıralamaya göre açıklanmıştır:

Alım satım amaçlı türev finansal varlıklar: 11,037 TL (31 Aralık 2009: 8,301 TL)

Alım satım amaçlı türev finansal borçlar: 10,796 TL (31 Aralık 2009: 6,538 TL)

(**) Verilen krediler 11,167 TL tutarında dövizde endeksli kredi bakiyesi içermektedir. (31 Aralık 2009: 6,506 TL)

(***) Net bilanço dışı pozisyon hesaplamasına etkisi bulunmamaktadır.

**THE ROYAL BANK OF SCOTLAND N.V. MERKEZİ AMSTERDAM İSTANBUL MERKEZ ŞUBESİ
31 MART 2010 TARİHİ İTİBARIYLA KONSOLİDE OLMAYAN FİNANSAL TABLOLARA
İLİŞKİN AÇIKLAMA VE DİPNOTLAR**

(Para birimi: Tutarlar Bin Türk Lirası olarak ifade edilmiştir.)

IV. Faiz oranı riskine ilişkin açıklamalar

1. Varlıkların, yükümlülüklerin ve bilanço dışı kalemlerin faize duyarlılığı

Banka, bilanço içi veya bilanço dışı hesaplarda bulunan faiz oranına duyarlı pozisyonları için her ülke para birimi dahilinde ayrı ayrı risk faktörleri ve limitler belirlemiştir. Banka tarafından alınan pozisyonların da söz konusu limitler dahilinde kalması gerekmektedir. Bono ve bilanço dışı işlemler için toplam bir VAR limiti bulunduğu gibi, faize dayalı varlık ve yükümlülükler için de ayrı bir VAR limiti mevcuttur. Faize duyarlı enstrümanların faiz oranı riskleri merkezi olarak The Royal Bank of Scotland N.V.'de hesaplanmaktadır.

2. Piyasa faiz oranlarındaki dalgalanmaların Banka'nın finansal pozisyonları ve nakit akışları üzerindeki beklenen etkileri, faiz gelirlerine ilişkin beklentileri, banka yönetim kurulunun günlük faiz oranlarına getirdiği sınırlamalar

Banka tarafından piyasadaki muhtemel olumsuz gelişmelere, özellikle kriz anlarına, ilişkin tarihsel dayanıklılık verileri ışığı altında limitler belirlenerek bu kapsamda izlemeler yapılmaktadır.

Günlük olarak piyasadaki faiz oranları takip edilmekte, gerektiğinde faiz oranları yeniden belirlenmektedir.

3. Banka'nın, cari dönemde karşılaştığı faiz oranı riski dolayısıyla alınan önlemler ve bunun gelecek dönemde net gelir ve özkaynaklarda beklenen etkileri

Tarihi değerlerle benzetim metoduna dayalı VAR hesabının dışında, PV01 adı verilen risk analiz metodu da faiz riskinin hesaplanmasına yarayan diğer bir metottür. PV01 dalında her kategorize pozisyon için, bilanço içi, veya bilanço dışı olmak üzere her vade için ayrı ayrı limitler tahsis edilmiştir. Pozisyonlar bu limitler dahilinde Banka tarafından kontrol edilir. Banka ayrıca stres testi ile analiz yapmakta ve önlem almaktadır.

**THE ROYAL BANK OF SCOTLAND N.V. MERKEZİ AMSTERDAM İSTANBUL MERKEZ ŞUBESİ
31 MART 2010 TARİHİ İTİBARIYLA KONSOLİDE OLMAYAN FİNANSAL TABLOLARA
İLİŞKİN AÇIKLAMA VE DİPNOTLAR**

(Para birimi: Tutarlar Bin Türk Lirası olarak ifade edilmiştir.)

Varlıkların, yükümlülüklerin ve bilanço dışı kalemlerin faize duyarlılığı (Yeniden fiyatlandırmaya kalan süreler itibarıyla)

Cari Dönem Sonu	1 Aya Kadar	1-3 Ay	3-12 Ay	1-5 Yıl	5 Yıl ve Üzeri	Faizsiz (*) (**)	Toplam
Varlıklar							
Nakit Değerler (Kasa, Efektif Deposu, Yoldaki Paralar, Satın Alınan Çekler) ve T.C. Merkez Bnk.	2,181	-	-	-	-	46,290	48,471
Bankalar ve Diğer Mali Kuruluşlardan Alacaklar	46,243	8,255	-	-	-	6,569	61,067
Gerçeğe Uygun Değer Farkı Kâr veya Zarara Yansıtılan Menkul Değer.	6,215	4,254	4,559	28,307	-	-	43,335
Para Piyasalarından Alacaklar	633,114	-	-	-	-	-	633,114
Satılmaya Hazır Menkul Değerler	-	-	44,619	78,930	-	-	123,549
Verilen Krediler	10,573	2,540	245,595	1,857	-	2,554	263,119
Vadeye Kadar Elde Tut.Men.Değ.	-	-	-	-	-	-	-
Diğer Varlıklar(*)	-	-	-	-	-	45,091	45,091
Toplam Varlıklar	698,326	15,049	294,773	109,094	-	100,504	1,217,746
Yükümlülükler							
Bankalar Mevduatı	1,912	-	-	-	-	6,953	8,865
Diğer Mevduat	679,882	-	-	-	-	48,211	728,093
Para Piyasalarına Borçlar	-	-	-	-	-	-	-
Muhtelif Borçlar	-	-	-	-	-	4,522	4,522
İhraç Edilen Menkul Değerler	-	-	-	-	-	-	-
Diğer Mali Kurul. Sağl. Fonlar	54,761	-	-	-	-	53	54,814
Diğer Yükümlülükler (**)	7,927	1,668	4,728	169	-	406,960	421,452
Toplam Yükümlülükler	744,482	1,668	4,728	169	-	466,699	1,217,746
Bilançodaki Uzun Pozisyon	-	13,381	290,045	108,925	-	-	412,351
Bilançodaki Kısa Pozisyon	(46,156)	-	-	-	-	(366,195)	(412,351)
Nazım Hesaplardaki Uzun Pozisyon	-	3,210	-	-	-	-	3,210
Nazım Hesaplardaki Kısa Pozisyon	(1,841)	-	(407)	-	-	-	(2,248)
Toplam Pozisyon	(47,997)	16,591	289,638	108,925	-	(366,195)	962

(*) Faizsiz kolonundaki diğer varlıklar; 22,646 TL tutarında maddi duran varlıklar, 594 TL tutarında maddi olmayan duran varlıklar, 10,734 TL tutarında yatırım amaçlı gayrimenkuller, 2,413 TL tutarında ertlenmiş vergi alacağı, 1,616 TL tutarında peşin ödenen giderler, 5,715 TL tutarında komisyon alacakları, 1,074 TL tutarında elden çıkarılacak kıymetler, 296 TL tutarında muhtelif alacaklar ve 3 TL tutarında diğer aktifler bakiyelerini içermektedir.

(**) Faizsiz kolonundaki diğer yükümlülükler; 366,313 TL tutarında özkaynaklar, 9,103 tutarındaki cari vergi borcu, 18,458 TL tutarında karşılıklar, 11,737 TL tutarında ödeme emirleri, 1,341 TL tutarında kazanılmamış gelirler ve 8 TL takas bakiyelerini içermektedir.

**THE ROYAL BANK OF SCOTLAND N.V. MERKEZİ AMSTERDAM İSTANBUL MERKEZ ŞUBESİ
31 MART 2010 TARİHİ İTİBARIYLA KONSOLİDE OLMAYAN FİNANSAL TABLOLARA
İLİŞKİN AÇIKLAMA VE DİPNOTLAR**

(Para birimi: Tutarlar Bin Türk Lirası olarak ifade edilmiştir.)

Önceki Dönem Sonu	1 Aya Kadar	1-3 Ay	3-12 Ay	1-5 Yıl	5 Yıl ve Üzeri	Faizsiz (*)	Toplam
Varlıklar							
Nakit Değerler (Kasa, Efektif Deposu, Yoldaki Paralar, Satın Alınan Çekler) ve T.C. Merkez Bnk. Bankalar ve Diğer Mali	12,233	-	-	-	-	38,255	50,488
Kuruluşlardan Alacaklar Gerçeğe Uygun Değer Farkı Kâr veya Zarara Yansıtılan Menkul Değer.	1,000	-	-	-	-	24,784	25,784
Para Piyasalarından Alacaklar	14,974	9,735	3,715	9,168	-	-	37,592
Satılmaya Hazır Menkul Değerler	750,135	-	-	-	-	-	750,135
Verilen Krediler	-	-	28,179	75,662	-	-	103,841
Vadeye Kadar Elde Tut.Men.Değ.	12,670	161,562	6,925	7,047	-	2,271	190,475
Diğer Varlıklar(*)	-	-	-	-	-	39,499	39,499
Toplam Varlıklar	791,012	171,297	38,819	91,877	-	104,809	1,197,814
Yükümlülükler							
Bankalar Mevduatı	2,383	-	-	-	-	5,040	7,423
Diğer Mevduat	685,032	-	-	-	-	39,345	724,377
Para Piyasalarına Borçlar	-	-	-	-	-	-	-
Muhtelif Borçlar	-	-	-	-	-	4,949	4,949
İhraç Edilen Menkul Değerler	-	-	-	-	-	-	-
Diğer Mali Kurul. Sağl. Fonlar	35,513	-	-	-	-	628	36,141
Diğer Yükümlülükler (**)	4,238	6,311	1,538	253	-	412,584	424,924
Toplam Yükümlülükler	727,166	6,311	1,538	253	-	462,546	1,197,814
Bilançodaki Uzun Pozisyon	63,846	164,986	37,281	91,624	-	-	357,737
Bilançodaki Kısa Pozisyon	-	-	-	-	-	(357,737)	(357,737)
Nazım Hesaplardaki Uzun Pozisyon	10,875	3,936	3,264	-	-	-	18,075
Nazım Hesaplardaki Kısa Pozisyon	-	-	-	-	-	-	-
Toplam Pozisyon	74,721	168,922	40,545	91,624	-	(357,737)	18,075

(*) Faizsiz kolonundaki diğer varlıklar; 22,951 TL tutarında maddi duran varlıklar, 676 TL tutarında maddi olmayan duran varlıklar, 10,734 TL tutarında yatırım amaçlı gayrimenkuller, 507 TL tutarında peşin ödenen giderler, 3,384 TL tutarında komisyon alacakları, 1,093 TL tutarında elden çıkarılacak kıymetler ve 154 TL tutarında muhtelif alacaklar bakiyelerini içermektedir.

(**) Faizsiz kolonundaki diğer yükümlülükler; 359,492 TL tutarında özkaynaklar, 759 TL tutarında ertelenmiş vergi borcu, 4,061 TL tutarındaki cari vergi borcu, 16,760 TL tutarında karşılıklar, 29,513 TL tutarında ödeme emirleri, 1,556 TL tutarında kazanılmamış gelirler ve 443 TL takas bakiyelerini içermektedir.

**THE ROYAL BANK OF SCOTLAND N.V. MERKEZİ AMSTERDAM İSTANBUL MERKEZ ŞUBESİ
31 MART 2010 TARİHİ İTİBARIYLA KONSOLİDE OLMAYAN FİNANSAL TABLOLARA
İLİŞKİN AÇIKLAMA VE DİPNOTLAR**

(Para birimi: Tutarlar Bin Türk Lirası olarak ifade edilmiştir.)

4. Parasal finansal araçlara uygulanan ortalama faiz oranları

Cari Dönem Sonu	Avro	ABD Doları	Yen	TL
	%	%	%	%
Varlıklar				
Nakit Değerler (Kasa, Efektif Deposu, Yoldaki Paralar, Satın Alınan Çekler) ve T.C. Merkez Bankası	-	-	-	5.20
Bankalar ve Diğer Mali Kuruluşlardan Alacaklar	0.12	0.19	-	15.10
Alım Satım Amaçlı Menkul Değerler	-	-	-	7.08
Para Piyasalarından Alacaklar	-	-	-	6.50
Satılmaya hazır finansal varlıklar	-	-	-	16.01
Verilen Krediler	-	12.50	-	14.79
Vadeye Kadar Elde Tut. Men.Değ.	-	-	-	-
Yükümlülükler				
Bankalararası Mevduat	-	0.34	-	6.76
Diğer Mevduat	0.26	0.30	-	6.13
Para Piyasalarına Borçlar	-	-	-	-
Muhtelif Borçlar	-	-	-	-
İhraç Edilen Menkul Değerler	-	-	-	-
Diğer Mali Kuruluşlardan Sağlanan Fonlar	0.27	0.20	-	6.03
Önceki Dönem Sonu				
	Avro	ABD Doları	Yen	TL
	%	%	%	%
Varlıklar				
Nakit Değerler (Kasa, Efektif Deposu, Yoldaki Paralar, Satın Alınan Çekler) ve T.C. Merkez Bankası	-	-	-	7.34
Bankalar ve Diğer Mali Kuruluşlardan Alacaklar	0.55	0.17	0.05	10.44
Alım Satım Amaçlı Menkul Değerler	-	-	-	8.99
Para Piyasalarından Alacaklar	-	-	-	9.17
Satılmaya hazır finansal varlıklar	-	-	-	16.19
Verilen Krediler	6.98	2.35	-	17.35
Vadeye Kadar Elde Tut. Men.Değ.	-	-	-	-
Yükümlülükler				
Bankalararası Mevduat	-	0.12	-	8.79
Diğer Mevduat	0.75	0.54	-	7.97
Para Piyasalarına Borçlar	-	-	-	-
Muhtelif Borçlar	-	-	-	-
İhraç Edilen Menkul Değerler	-	-	-	-
Diğer Mali Kuruluşlardan Sağlanan Fonlar	3.75	0.39	0.24	8.31

**THE ROYAL BANK OF SCOTLAND N.V. MERKEZİ AMSTERDAM İSTANBUL MERKEZ ŞUBESİ
31 MART 2010 TARİHİ İTİBARIYLA KONSOLİDE OLMAYAN FİNANSAL TABLOLARA
İLİŞKİN AÇIKLAMA VE DİPNOTLAR**

(Para birimi: Tutarlar Bin Türk Lirası olarak ifade edilmiştir.)

V. Likidite riskine ilişkin açıklamalar

- 1. Bankaların mevcut likidite riskinin kaynağının ne olduğu ve gerekli tedbirlerin alınmaması, banka yönetim kurulunun acil likidite ihtiyacının karşılanabilmesi ve vadesi gelmiş borçların ödenebilmesi için kullanılabilir fon kaynaklarına sınırlama getirip getirmediği**

Likidite riski, varlık ve yükümlülükler arasındaki vade uyumsuzluğundan doğmaktadır. Ödemelerin vadesinde yapılamaması, piyasada pozisyonları kapatmak için fiyat bulunamaması, toplam barındırılan pozisyonun toplam piyasa pozisyonunun büyük bir kısmını oluşturması ve bu yüzden piyasada fiyatların daha çabuk değişmesi (düşmesi) likidite riskini oluşturan faktörlerden bazılarıdır.

- 2. Ödemelerin, varlık ve yükümlülükler ile faiz oranlarının uyumlu olup olmadığı, mevcut uyumsuzluğun kârlılık üzerindeki muhtemel etkisinin ölçülüp ölçülmediği**

Banka'nın nakit durumunun incelenmesi, hem kısa vadeli olarak nakit akışı mantığında, hem de orta ve uzun vadede GAP analizi yoluyla incelenmekte, uyumsuzluklar giderilmeye çalışılmaktadır.

Faiz oranı riski altında bahsedilen PV01 analizi kapsamında, vade uyumsuzluğunu arttıran bir pozisyon, aynı vadeye gelen ters bir pozisyon ile azaltılmakta olup bu yolla belli bir vadede likidite problemi yaratabilecek pozisyonlar sınırlandırılmakta ve ters pozisyon alımı ile azaltılmaya çalışılmaktadır.

- 3. Banka'nın kısa ve uzun vadeli likidite ihtiyacının karşılandığı iç ve dış kaynaklar, kullanılmayan önemli likidite kaynakları**

Banka'nın acil likidite ihtiyacının karşılanabilmesi için bilançonun yaklaşık %61 büyüklüğü nakit değerlerde, %12 kadarı nakde çevrilebilir menkul değerlerde tutulmaktadır. Banka'nın kısa vadeli likidite ihtiyacı temel olarak mevduat ve kısa vadeli yurtdışı kredilerden kaynaklanmaktadır.

- 4. Banka'nın nakit akışlarının miktar ve kaynaklarının değerlendirilmesi**

Nakit akışlarının büyük bir bölümü Türk Lirası, ABD Doları ve Avro cinsinden oluşmaktadır.

Kısa ve uzun vadede, likidite ihtiyaç veya fazlası bankalararası para piyasaları, mevduat ve kredi yoluyla değerlendirilmektedir.

- 5. Banka'nın likidite oranları**

BDDK tarafından 1 Kasım 2006 tarih ve 26333 sayılı Resmi Gazete'de yayımlanarak yürürlüğe giren "Bankaların Likidite Yeterliliğinin Ölçülmesine ve Değerlendirilmesine İlişkin Yönetmelik" uyarınca 1 Haziran 2007 tarihinden itibaren bankaların haftalık ve aylık bazda yapacakları hesaplamalarda likidite oranının yabancı para aktif/pasiflerde en az % 80, toplam aktif pasiflerde en az % 100 olması gerekmektedir. 2009 yılında gerçekleşen likidite rasyoları aşağıdaki gibidir:

Cari Dönem	Birinci Vade Dilimi (Haftalık)		İkinci Vade Dilimi (Aylık)	
	(YP)	(YP+TP)	(YP)	(YP+TP)
Ortalama	%154	%147	%124	%134
En yüksek	%219	%156	%148	%146
En düşük	%120	%138	%112	%124

**THE ROYAL BANK OF SCOTLAND N.V. MERKEZİ AMSTERDAM İSTANBUL MERKEZ ŞUBESİ
31 MART 2010 TARİHİ İTİBARIYLA KONSOLİDE OLMAYAN FİNANSAL TABLOLARA
İLİŞKİN AÇIKLAMA VE DİPNOTLAR**

(Para birimi: Tutarlar Bin Türk Lirası olarak ifade edilmiştir.)

6. Aktif ve pasif kalemlerin kalan vadelerine göre gösterimi:

Cari Dönem	Vadesiz	1 Aya Kadar	1-3 Ay	3-12 Ay	1-5 Yıl	5 Yıl ve Üzeri	Dağıtılamayan (*)	Toplam
Varlıklar								
Nakit Değerler (Kasa, Efektif Deposu, Yoldaki Paralar, Satın Alınan Çekler) ve TCMB	597	47,874	-	-	-	-	-	48,471
Bankalar ve Diğer Mali Kuruluşlardan Alacaklar	10,869	41,943	8,255	-	-	-	-	61,067
Gerçeğe Uygun Değer Farkı Kâr veya Zarara Yansıtılan Menkul Değer.	-	6,215	4,254	4,559	28,307	-	-	43,335
Para Piyasalarından Alacaklar	-	633,114	-	-	-	-	-	633,114
Satılmaya Hazır Menkul Değerler	-	-	-	44,619	78,930	-	-	123,549
Verilen Krediler	2,554	10,573	2,540	245,595	1,857	-	-	263,119
Vadeye Kadar Elde Tutulacak M.D.	-	-	-	-	-	-	-	-
Diğer Varlıklar	-	1,346	1,351	2,793	2	-	39,599	45,091
Toplam Varlıklar	14,020	741,065	16,400	297,566	109,096	-	39,599	1,217,746
Yükümlülükler								
Bankalar Mevduatı	8,865	-	-	-	-	-	-	8,865
Diğer Mevduat	48,211	679,882	-	-	-	-	-	728,093
Diğer Mali Kuruluşlar. Sağl. Fonlar	53	54,761	-	-	-	-	-	54,814
Para Piyasalarına Borçlar	-	-	-	-	-	-	-	-
İhraç Edilen Menkul Değerler	-	-	-	-	-	-	-	-
Muhtelif Borçlar	-	4	-	-	-	-	4,518	4,522
Diğer Yükümlülükler	-	11,879	11,651	5,063	5,859	-	387,000	421,452
Toplam Yükümlülükler	57,129	746,526	11,651	5,063	5,859	-	391,518	1,217,746
Net Likidite Fazlası/(Açığı)	(43,109)	(5,461)	4,749	292,503	103,237	-	(351,919)	-
Önceki Dönem								
Toplam Aktifler	27,473	829,542	172,033	40,257	92,009	-	36,500	1,197,814
Toplam Yükümlülükler	47,396	725,327	6,889	8,979	5,994	-	403,229	1,197,814
Net Likidite Fazlası/(Açığı)	(19,923)	104,215	165,144	31,278	86,015	-	(366,729)	-

(*) Bilançoju oluşturan aktif hesaplardan maddi ve maddi olmayan duran varlıklar, ayniyat mevcudu ve peşin ödenmiş giderler gibi bankacılık faaliyetinin sürdürülmesi için gereksinim duyulan, kısa zamanda nakde dönüşme şansı bulunmayan diğer aktif nitelikli hesaplar buraya kaydedilir.

**THE ROYAL BANK OF SCOTLAND N.V. MERKEZİ AMSTERDAM İSTANBUL MERKEZ ŞUBESİ
31 MART 2010 TARİHİ İTİBARIYLA KONSOLİDE OLMAYAN FİNANSAL TABLOLARA
İLİŞKİN AÇIKLAMA VE DİPNOTLAR**

(Para birimi: Tutarlar Bin Türk Lirası olarak ifade edilmiştir.)

VI. Faaliyet bölümlerine ilişkin açıklamalar

Faaliyet bölümlerine ilişkin bilgiler aşağıdaki tabloda sunulmuştur:

	Kurumsal ve Ticari Bankacılık	Hazine	Diğer	Banka'nın Toplam Faaliyeti
Cari Dönem (01.01.2010 – 31.03.2010)				
Faaliyet Gelirleri	19,162	2,249	8,148	29,559
Vergi Öncesi Kar	13,653	1,556	(4,286)	10,923
Vergi (karşılığı)/ geliri	-	-	2,756	2,756
Dönem Net Kârı				8,167
Cari Dönem (31.03.2010)				
Bölüm Varlıkları	307,028	835,990	74,728	1,217,746
Dağıtılmamış Varlıklar	-	-	-	-
Toplam Varlıklar				1,217,746
Bölüm Yükümlülükleri	728,042	63,673	59,718	851,433
Dağıtılmamış Yükümlülükler	-	-	366,313	366,313
Toplam Yükümlülükler				1,217,746

	Kurumsal ve Ticari Bankacılık	Hazine	Diğer	Banka'nın Toplam Faaliyeti
Önceki Dönem (01.01.2009 – 31.03.2009)				
Faaliyet Gelirleri	24,285	11,169	10,169	45,623
Vergi Öncesi Kar	20,500	9,881	(3,218)	27,163
Vergi (karşılığı)/ geliri			(5,551)	(5,551)
Dönem Net Kârı				21,612
Önceki Dönem (31.12.2009)				
Bölüm Varlıkları	227,566	882,392	87,856	1,197,814
Dağıtılmamış Varlıklar	-	-	-	-
Toplam Varlıklar				1,197,814
Bölüm Yükümlülükleri	724,328	43,513	70,481	838,322
Dağıtılmamış Yükümlülükler	-	-	359,492	359,492
Toplam Yükümlülükler				1,197,814

THE ROYAL BANK OF SCOTLAND N.V. MERKEZİ AMSTERDAM İSTANBUL MERKEZ ŞUBESİ
31 MART 2010 TARİHİ İTİBARIYLA KONSOLİDE OLMAYAN FİNANSAL TABLOLARA İLİŞKİN
AÇIKLAMA VE DİPNOTLAR

(Para birimi: Tutarlar Bin Türk Lirası olarak ifade edilmiştir.)

BEŞİNCİ BÖLÜM

KONSOLİDE OLMAYAN MALİ TABLOLARA İLİŞKİN AÇIKLAMA VE DİPNOTLAR

I. Bilançonun aktif hesaplarına ilişkin açıklama ve dipnotlar

1. Nakit değerler ve TCMB'ye ilişkin bilgiler

	Cari Dönem		Önceki Dönem	
	TP	YP	TP	YP
Kasa/Efektif	159	345	85	200
TCMB	2,190	45,777	12,240	37,924
Diğer(*)	-	-	-	39
Toplam	2,349	46,122	12,325	38,163

(*) Satın alınan çekler bakiyelerini içermektedir.

1.1 T.C. Merkez Bankası hesabına ilişkin bilgiler:

	Cari Dönem		Önceki Dönem	
	TP	YP	TP	YP
Vadesiz Serbest Hesap	9	84	7	87
Vadeli Serbest Hesap	-	-	-	-
Vadeli Serbest Olmayan Hesap	-	-	-	-
Zorunlu Karşılıklar	2,181	45,693	12,233	37,837
Toplam	2,190	45,777	12,240	37,924

TCMB'nin 2005/1 Sayılı "Zorunlu Karşılıklar Hakkında Tebliği" ve 2008/7 Sayılı "Zorunlu Karşılıklar Hakkında Tebliğde değişiklik yapılmasına dair tebliğine" göre Türkiye'de faaliyet gösteren bankalar; Türk parası yükümlülükleri için TL cinsinden %6 oranında, yabancı para yükümlülükleri için ABD Doları veya Avro döviz cinsinden olmak üzere %9 oranında TCMB nezdinde zorunlu karşılık tesis etmektedirler. TCMB'nin 2009/51 sayılı duyurusu ile Ekim 2009'dan itibaren geçerli olmak üzere Türk parası yükümlülükleri için tesis edilmesi gereken ortalama tutar %6'dan %5'e indirilmiştir. TCMB Türk parası zorunlu karşılıklar üzerinden üçer aylık dönemler itibarıyla faiz ödemesi yapmaktadır. 31 Mart 2010 tarihi itibarıyla TL'ye verilen faiz oranı %5,20'dir (31 Aralık 2009: %5.20).

2. Gerçeğe uygun değer farkı kâr/zarara yansıtılan finansal varlıklara ilişkin ilave bilgiler

2.1 Teminata verilen/bloke edilen alım-satım amaçlı finansal varlıklara ilişkin bilgiler

	Cari Dönem		Önceki Dönem	
	TP	YP	TP	YP
Hisse Senetleri	-	-	-	-
Bono, Tahvil ve Benzeri Men. Değ.	-	-	9,064	-
Diğer	-	-	-	-
Toplam	-	-	9,064	-

THE ROYAL BANK OF SCOTLAND N.V. MERKEZİ AMSTERDAM İSTANBUL MERKEZ ŞUBESİ
31 MART 2010 TARİHİ İTİBARIYLA KONSOLİDE OLMAYAN FİNANSAL TABLOLARA İLİŞKİN
AÇIKLAMA VE DİPNOTLAR

(Para birimi: Tutarlar Bin Türk Lirası olarak ifade edilmiştir.)

2.2 Repo işlemlerine konu olan alım satım amaçlı finansal varlıklar

Yoktur.

2.3 Alım satım amaçlı türev finansal varlıklara ilişkin pozitif farklar tablosu

Alım Satım Amaçlı Türev Finansal Varlıklar	Cari Dönem		Önceki Dönem	
	TP	YP	TP	YP
Vadeli İşlemler	3,910	7,062	10,040	6,381
Swap İşlemleri	81	3,975	10,083	1,920
Futures İşlemleri	-	-	-	-
Opsiyonlar	-	-	-	-
Diğer	-	-	-	-
Toplam	3,991	11,037	20,123	8,301

3. Bankalara ilişkin bilgiler

3.1 Bankalara ve diğer mali kuruluşlara ilişkin bilgiler

	Cari Dönem		Önceki Dönem	
	TP	YP	TP	YP
Bankalar	16,457	44,610	21,836	3,948
Yurtiçi	33	54	30	54
Yurtdışı	-	38,246	-	463
Yurtdışı Merkez ve Şubeler	16,424	6,310	21,806	3,431
Diğer Mali Kuruluşlar	-	-	-	-
Toplam	16,457	44,610	21,836	3,948

4. Satılmaya hazır finansal varlıklara ilişkin bilgiler

4.1 Satılmaya hazır finansal varlıkların başlıca türleri

Satılmaya hazır menkul değerler devlet iç borçlanma senetlerinden oluşmaktadır.

4.2 Teminata verilen/bloke edilen satılmaya hazır finansal varlıklara ilişkin bilgiler

	Cari Dönem				Önceki Dönem			
	Maliyet Bedeli		Değerlenmiş tutar		Maliyet Bedeli		Değerlenmiş tutar	
	TP	YP	TP	YP	TP	YP	TP	YP
Hisse Senetleri	-	-	-	-	-	-	-	-
Bono, Tahvil ve Benzeri Men. Değ.	112,050	-	123,546	-	85,509	-	103,837	-
Diğer	-	-	-	-	-	-	-	-
Toplam	112,050	-	123,546	-	85,509	-	103,837	-

4.3 Repo işlemlerine konu olan satılmaya hazır finansal varlıklar

Yoktur.

**THE ROYAL BANK OF SCOTLAND N.V. MERKEZİ AMSTERDAM İSTANBUL MERKEZ ŞUBESİ
31 MART 2010 TARİHİ İTİBARIYLA KONSOLİDE OLMAYAN FİNANSAL TABLOLARA İLİŞKİN
AÇIKLAMA VE DİPNOTLAR**

(Para birimi: Tutarlar Bin Türk Lirası olarak ifade edilmiştir.)

4.4 Satılmaya hazır finansal varlıklara ilişkin bilgiler

	Cari Dönem	Önceki Dönem
Borçlanma Senetleri	112,053	85,512
Borsada İşlem Gören	112,053	85,512
Borsada İşlem Görmeyen	-	-
Hisse Senetleri	-	-
Borsada İşlem Gören	-	-
Borsada İşlem Görmeyen	-	-
Değer Artışı (+)/Azalışı (-)	11,496	18,329
Toplam	123,549	103,841

5. Kredilere ilişkin açıklamalar

5.1 Banka'nın ortaklarına ve mensuplarına verilen her çeşit kredi veya avansın bakiyesine ilişkin bilgiler

	Cari Dönem		Önceki Dönem	
	Nakdi	Gayrinakdi	Nakdi	Gayrinakdi
Banka Ortaklarına Verilen Doğrudan Krediler	-	-	-	-
Tüzel Kişi Ortaklara Verilen Krediler	-	-	-	-
Gerçek Kişi Ortaklara Verilen Krediler	-	-	-	-
Banka Ortaklarına Verilen Dolaylı Krediler	-	-	-	-
Banka Mensuplarına Verilen Krediler	1,675	-	1,852	-
Toplam	1,675	-	1,852	-

5.2 Birinci ve ikinci grup krediler, diğer alacaklar ile yeniden yapılandırılan ya da yeni bir itfa planına bağlanan krediler ve diğer alacaklara ilişkin bilgiler

	Standart Nitelikli Krediler ve Diğer Alacaklar		Yakın İzlemedeki Krediler ve Diğer Alacaklar	
	Krediler ve Diğer Alacaklar	Yeniden Yapılandırılan ya da Yeni Bir İtfa Planına Bağlananlar	Krediler ve Diğer Alacaklar	Yeniden Yapılandırılan ya da Yeni Bir İtfa Planına Bağlananlar
Nakdi Krediler	156,022	-	100,046	4,497
İhtisas Dışı Krediler				
İskonto ve İştira Senetleri	7,462	-	-	-
İhracat Kredileri	57,238	-	73,745	3,819
İthalat Kredileri	-	-	-	-
Mali Kesime Verilen Krediler	21,085	-	-	-
Yurtdışı Krediler	-	-	-	-
Tüketici Kredileri	1,675	-	-	-
Kredi Kartları	-	-	-	-
Kıymetli Maden Kredisi	-	-	-	-
Diğer	68,562	-	26,301	678
İhtisas Kredileri	-	-	-	-
Diğer Alacaklar	-	-	-	-
Toplam	156,022	-	100,046	4,497

**THE ROYAL BANK OF SCOTLAND N.V. MERKEZİ AMSTERDAM İSTANBUL MERKEZ ŞUBESİ
31 MART 2010 TARİHİ İTİBARIYLA KONSOLİDE OLMAYAN FİNANSAL TABLOLARA İLİŞKİN
AÇIKLAMA VE DİPNOTLAR**

(Para birimi: Tutarlar Bin Türk Lirası olarak ifade edilmiştir.)

5.3 Tüketici kredileri, bireysel kredi kartları ve personel kredi kartlarına ilişkin bilgiler

31 Mart 2010 tarihi itibarıyla 1,675 TL (31 Aralık 2009: 1,852 TL) tutarında personel kredisi bulunmaktadır; 167 TL tutarındaki kısmı kısa vadeli, geri kalan 1,508 TL tutarındaki kısmı uzun vadeli.

5.4 Taksitli ticari krediler ve kurumsal kredi kartlarına ilişkin bilgiler

Yoktur.

5.5 Yurtiçi ve yurtdışı kredilerin dağılımı

	Cari Dönem	Önceki Dönem
Yurtiçi Krediler	260,565	188,204
Yurtdışı Krediler	-	-
Toplam	260,565	188,204

5.6 Bağlı ortaklık ve iştiraklere verilen krediler

Yoktur.

5.7 Kredilere ilişkin olarak ayrılan özel karşılıklar

Özel Karşılıklar	Cari Dönem	Önceki Dönem
Tahsil İmkani Sınırlı Krediler ve Diğer Alacaklar İçin Ayrılanlar	150	-
Tahsili Şüpheli Krediler ve Diğer Alacaklar İçin Ayrılanlar	-	3,899
Zarar Niteliğindeki Krediler ve Diğer Alacaklar İçin Ayrılanlar	25,904	21,986
Toplam	26,054	25,885

5.8 Donuk alacaklara ilişkin bilgiler (Net)

5.8.1 Donuk alacaklardan Banka tarafından yeniden yapılandırılan ya da yeni bir itfa planına bağlanan kredi ve diğer alacaklara ilişkin bilgiler

Yoktur.

5.8.2 Toplam donuk alacak hareketlerine ilişkin bilgiler:

	III. Grup	IV. Grup	V. Grup
	Tahsil İmkani Sınırlı Krediler ve Diğer Alacaklar	Tahsili Şüpheli Krediler ve Diğer Alacaklar	Zarar Niteliğindeki Krediler ve Diğer Alacaklar
Önceki Dönem Sonu Bakiyesi	-	3,899	24,257
Dönem İçinde İntikal (+)	433	5	14
Diğer Donuk Alacak Hesaplarından Giriş (+)	-	-	3,904
Diğer Donuk Alacak Hesaplarına Çıkış(-)	-	3,904	-
Dönem İçinde Tahsilat (-)	-	-	-
Aktiften Silinen (-)	-	-	-
Kurumsal ve Ticari Krediler	-	-	-
Bireysel Krediler	-	-	-
Kredi Kartları	-	-	-
Diğer	-	-	-
Dönem Sonu Bakiyesi	433	-	28,175
Özel Karşılık (-)	150	-	25,904
Bilançodaki Net Bakiyesi	283	-	2,271

**THE ROYAL BANK OF SCOTLAND N.V. MERKEZİ AMSTERDAM İSTANBUL MERKEZ ŞUBESİ
31 MART 2010 TARİHİ İTİBARIYLA KONSOLİDE OLMAYAN FİNANSAL TABLOLARA İLİŞKİN
AÇIKLAMA VE DİPNOTLAR**

(Para birimi: Tutarlar Bin Türk Lirası olarak ifade edilmiştir.)

5. 8.3 Yabancı para olarak kullanılan kredilerden kaynaklanan donuk alacaklara ilişkin bilgiler

Bulunmamaktadır.

5. 8.4 Donuk alacakların kullanıcı gruplarına göre brüt ve net tutarlarının gösterimi

	III. Grup:	IV. Grup:	V. Grup
	Tahsil İmkamı	Tahsili Şüpheli	Zarar
	Sınırlı Krediler ve	Krediler ve Diğer	Niteliğindeki
	Diğer Alacaklar	Alacaklar	Krediler ve Diğer
Cari Dönem (Net)	283	-	2,271
Gerçek ve Tüzel Kişilere Kullanılan Krediler (Brüt)	433	-	28,175
Özel Karşılık Tutarı (-)	150	-	25,904
Gerçek ve Tüzel Kişilere Kullanılan Krediler (Net)	283	-	2,271
Bankalar (Brüt)	-	-	-
Özel Karşılık Tutarı (-)	-	-	-
Bankalar (Net)	-	-	-
Diğer Kredi ve Alacaklar (Brüt)	-	-	-
Özel Karşılık Tutarı (-)	-	-	-
Diğer Kredi ve Alacaklar (Net)	-	-	-
Önceki Dönem (Net)	-	-	2,271
Gerçek ve Tüzel Kişilere Kullanılan Krediler (Brüt)	-	3,899	24,257
Özel Karşılık Tutarı (-)	-	3,899	21,986
Gerçek ve Tüzel Kişilere Kullanılan Krediler (Net)	-	-	2,271
Bankalar (Brüt)	-	-	-
Özel Karşılık Tutarı (-)	-	-	-
Bankalar (Net)	-	-	-
Diğer Kredi ve Alacaklar (Brüt)	-	-	-
Özel Karşılık Tutarı (-)	-	-	-
Diğer Kredi ve Alacaklar (Net)	-	-	-

6. Vadeye kadar elde tutulacak yatırımlara ilişkin bilgiler

Yoktur.

7. İştiraklere ilişkin bilgiler

Yoktur.

8. Bağlı ortaklıklara ilişkin bilgiler

Yoktur.

9. Birlikte kontrol edilen ortaklıklara ilişkin bilgiler

Yoktur.

10. Finansal kiralama işlemlerinden alacaklara ilişkin bilgiler

Yoktur.

11. Riskten korunma amaçlı türev finansal araçlara ilişkin açıklamalar

Yoktur.

**THE ROYAL BANK OF SCOTLAND N.V. MERKEZİ AMSTERDAM İSTANBUL MERKEZ ŞUBESİ
31 MART 2010 TARİHİ İTİBARIYLA KONSOLİDE OLMAYAN FİNANSAL TABLOLARA İLİŞKİN
AÇIKLAMA VE DİPNOTLAR**

(Para birimi: Tutarlar Bin Türk Lirası olarak ifade edilmiştir.)

12. Yatırım amaçlı gayrimenkullere ilişkin açıklamalar

Banka, kira geliri elde ettiği gayrimenkullerini yatırım amaçlı gayrimenkul olarak sınıflandırmaktadır. Gerçeğe uygun değer yöntemi ile muhasebeleştirilen yatırım amaçlı gayrimenkullerin bilanço tarihi itibarıyla değeri 10,734 TL'dir. (31 Aralık 2009: 10,734 TL) Yatırım amaçlı gayrimenkullerden 31 Mart 2010 tarihinde sona eren dönemde 67 TL (1 Ocak – 31 Mart 2009: 72 TL) kira geliri elde edilmiştir.

13. Ertelemiş vergi varlığına ilişkin bilgiler

13.1 İndirilebilir geçici farklar, mali zarar ve vergi indirim ve istisnaları itibarıyla bilançoya yansıtılan ertelenmiş vergi varlığı

Banka 31 Mart 2010 itibarıyla 2,413 TL tutarında ertelenmiş vergi varlığı hesaplamış olup, söz konusu değere bilanço tarihi itibarıyla hesaplanan indirilebilir geçici farklar ile vergiye tabi geçici farkların netleştirilmesi sonucunda ulaşılmıştır. (31 Aralık 2009: 759 TL ertelenmiş vergi borcu)

Banka'nın, 31 Mart 2010 itibarıyla bilançosunda yer alan varlık veya yükümlülüklerin defter değeri ile vergi mevzuatı uyarınca belirlenen vergiye esas değeri arasında ortaya çıkan ve sonraki dönemlerde mali kâr/zararın hesabında dikkate alınacak tutarları üzerinden hesapladığı 2,771 TL (31 Aralık 2009: 2,697 TL) tutarındaki ertelenmiş vergi varlığı ile 358 TL (31 Aralık 2009: 3,456 TL) tutarındaki ertelenmiş vergi borcu netleştirilmek suretiyle kayıtlara yansıtılmıştır.

Ertelenmiş verginin konusu olan varlıkların defter değeri ile vergiye esas değeri arasında ortaya çıkan farkların özkaynaklar hesap grubuyla ilişkili olması halinde ise ertelenmiş vergi varlığı veya borcu bu grupta yer alan ilgili hesaplarla netleştirilmiştir. 31 Mart 2010 itibarıyla satılmaya hazır portföye ilişkin geçici farklar üzerinden hesaplanan 1,572 TL (31 Aralık 2009: 1,908 TL) tutarındaki ertelenmiş vergi, özkaynaklardaki satılmaya hazır portföye ilişkin fondan netleştirilmiştir.

13.2 Önceki dönemlerde üzerinden ertelenmiş vergi aktifi hesaplanmamış ve bilançoya yansıtılmamış indirilebilir geçici farklar ile varsa bunların geçerliliklerinin son bulunduğu tarih, mali zararlar ve vergi indirim ve istisnalar

Yoktur.

13.3 Ertelemiş vergiler için ayrılan değer düşüş karşılıklarının iptal edilmesinden kaynaklanan ertelenmiş vergi aktifleri

Yoktur.

14. Satış amaçlı elde tutulan ve durdurulan faaliyetlere ilişkin duran varlıklar hakkında açıklamalar

Yoktur.

15. Diğer aktiflere ilişkin bilgiler

15.1 Peşin ödenen giderlere ilişkin bilgiler

31 Mart 2010 tarihi itibarıyla peşin ödenmiş giderler 1,616 TL'dir. (31 Aralık 2009: 507 TL)

15.2 Bilançonun diğer aktifler kalemi, nazım hesaplarda yer alan taahhütler hariç bilanço toplamının %10'unu aşmıyor ise bunların en az %20'sini oluşturan alt hesapların isim ve tutarları

Bilançonun diğer aktifler kalemi bilanço toplamının %10'unu aşmamaktadır (31 Aralık 2009: Bilanço toplamının %10'unu aşmamaktadır).

THE ROYAL BANK OF SCOTLAND N.V. MERKEZİ AMSTERDAM İSTANBUL MERKEZ ŞUBESİ
31 MART 2010 TARİHİ İTİBARIYLA KONSOLİDE OLMAYAN FİNANSAL TABLOLARA İLİŞKİN
AÇIKLAMA VE DİPNOTLAR

(Para birimi: Tutarlar Bin Türk Lirası olarak ifade edilmiştir.)

II. Bilançonun pasif hesaplarına ilişkin açıklama ve dipnotlar

1. Mevduatın vade yapısına ilişkin bilgiler

Cari dönem

	Vadesiz	7 Gün İhbarlı	1 Aya Kadar	1-3 Ay	3-6 Ay	6 Ay-1 Yıl	1 Yıl ve Üstü	Toplam
Tasarruf Mevduatı	3	-	-	-	-	-	-	3
Döviz Tevdiat Hesabı	30,207	-	453,538	-	-	-	-	483,745
Yurt içinde Yer. K.	28,812	-	453,456	-	-	-	-	482,268
Yurtdışında Yer. K.	1,395	-	82	-	-	-	-	1,477
Resmi Kur. Mevduatı	-	-	-	-	-	-	-	-
Tic. Kur. Mevduatı	17,999	-	226,344	-	-	-	-	244,343
Diğ. Kur. Mevduatı	2	-	-	-	-	-	-	2
Kıymetli Maden DH	-	-	-	-	-	-	-	-
Bankalararası Mevduat	8,865	-	-	-	-	-	-	8,865
TC Merkez B.	-	-	-	-	-	-	-	-
Yurtiçi Bankalar	-	-	-	-	-	-	-	-
Yurtdışı Bankalar	8,865	-	-	-	-	-	-	8,865
Özel Finans K.	-	-	-	-	-	-	-	-
Diğer	-	-	-	-	-	-	-	-
Toplam	57,076	-	679,882	-	-	-	-	736,958

Önceki dönem

	Vadesiz	7 Gün İhbarlı	1 Aya Kadar	1-3 Ay	3-6 Ay	6 Ay-1 Yıl	1 Yıl ve Üstü	Toplam
Tasarruf Mevduatı	3	-	-	-	-	-	-	3
Döviz Tevdiat Hesabı	29,760	-	516,032	-	-	-	-	545,792
Yurt içinde Yer. K.	26,134	-	515,952	-	-	-	-	542,086
Yurtdışında Yer.K	3,626	-	80	-	-	-	-	3,706
Resmi Kur. Mevduatı	-	-	-	-	-	-	-	-
Tic. Kur. Mevduatı	9,562	-	169,000	-	-	-	-	178,562
Diğ. Kur. Mevduatı	20	-	-	-	-	-	-	20
Kıymetli Maden DH	-	-	-	-	-	-	-	-
Bankalararası Mevduat	7,423	-	-	-	-	-	-	7,423
TC Merkez B.	-	-	-	-	-	-	-	-
Yurtiçi Bankalar	-	-	-	-	-	-	-	-
Yurtdışı Bankalar	7,423	-	-	-	-	-	-	7,423
Özel Finans K.	-	-	-	-	-	-	-	-
Diğer	-	-	-	-	-	-	-	-
Toplam	46,768	-	685,032	-	-	-	-	731,800

**THE ROYAL BANK OF SCOTLAND N.V. MERKEZİ AMSTERDAM İSTANBUL MERKEZ ŞUBESİ
31 MART 2010 TARİHİ İTİBARIYLA KONSOLİDE OLMAYAN FİNANSAL TABLOLARA İLİŞKİN
AÇIKLAMA VE DİPNOTLAR**

(Para birimi: Tutarlar Bin Türk Lirası olarak ifade edilmiştir.)

1.1 Mevduat sigortası kapsamında bulunan ve mevduat sigortası limitini aşan tasarruf mevduatına ilişkin bilgiler

	Mevduat Sigortası Kapsamında Bulunan		Mevduat Sigortası Limitini Aşan	
	Cari Dönem	Önceki Dönem	Cari Dönem	Önceki Dönem
Tasarruf Mevduatı	3	3	-	-
Tasarruf Mevduatı Niteliğini Haiz DTH	17	28	20	-
Tasarruf Mevduatı Niteliğini Haiz Diğ.H.	-	-	-	-
Yurtdışı Şubelerde Bulunan Yabancı Mercilerin Sigortasına Tabi Hesaplar	-	-	-	-
Kıyı Bnk.Blg. Şubelerde Bulunan Yabancı Mercilerin Sigortasına Tabi Hesaplar	-	-	-	-
Toplam	20	31	20	-

1.2 Mevduat sigortası kapsamında bulunmayan gerçek kişilerin mevduatı

	Cari Dönem	Önceki Dönem
Yurtdışı Şubelerde Bulunan Mevduat ve Diğer Hesaplar	-	-
Hâkim Ortaklar ile Bunların Ana, Baba, Eş ve Velayet Altındaki Çocuklarına Ait Mevduat ile Diğer Hesaplar	-	-
Yönetim veya Müdürler Kurulu Başkan ve Üyeler, Genel Müdür ve Yardımcıları ile Bunların Ana, Baba, Eş ve Velayet Altındaki Çocuklarına Ait Mevduat ile Diğer Hesaplar	21	-
26/9/2004 Tarihli ve 5237 Sayılı TCK'nın 282 nci Maddesindeki Suçtan Kaynaklanan Mal Varlığı Değerleri Kapsamına Giren Mevduat ile Diğer Hesaplar	-	-
Türkiye'de Münhasıran Kıyı Bankacılığı Faaliyeti Göstermek Üzere Kurulan Mevduat Bankalarında Bulunan Mevduat	-	-

2. Alım satım amaçlı türev finansal borçlara ilişkin bilgiler

2.1 Alım satım amaçlı türev finansal borçlara ilişkin negatif farklar tablosu

Alım Satım Amaçlı Türev Finansal Borçlar	Cari Dönem		Önceki Dönem	
	TP	YP	TP	YP
Vadeli İşlemler	1,485	9,557	1,578	6,161
Swap İşlemleri	1,763	1,239	3,653	377
Futures İşlemleri	-	-	-	-
Opsiyonlar	-	-	-	-
Diğer	-	-	-	-
Toplam	3,248	10,796	5,231	6,538

**THE ROYAL BANK OF SCOTLAND N.V. MERKEZİ AMSTERDAM İSTANBUL MERKEZ ŞUBESİ
31 MART 2010 TARİHİ İTİBARIYLA KONSOLİDE OLMAYAN FİNANSAL TABLOLARA İLİŞKİN
AÇIKLAMA VE DİPNOTLAR**

(Para birimi: Tutarlar Bin Türk Lirası olarak ifade edilmiştir.)

3. Bankalar ve diğer mali kuruluşlara ilişkin bilgiler

	Cari Dönem		Önceki Dönem	
	TP	YP	TP	YP
T.C. Merkez Bankası Kredileri	-	-	-	-
Yurtiçi Banka ve Kuruluşlardan	53	-	628	-
Yurtdışı Banka, Kuruluş ve Fonlardan	54,761	-	35,513	-
Toplam	54,814	-	36,141	-

3.1 Alınan kredilerin vade ayırımına göre gösterilmesi

	Cari Dönem		Önceki Dönem	
	TP	YP	TP	YP
Kısa Vadeli	54,814	-	36,141	-
Orta ve Uzun Vadeli	-	-	-	-
Toplam	54,814	-	36,141	-

4. Bilanço'nun diğer yabancı kaynaklar kalemi, bilanço dışı taahhütler hariç bilanço toplamının %10'u aşarsa, bunların en az %20'sini oluşturan alt hesapların isim ve tutarları

Bilançonun diğer yabancı kaynaklar kalemi, bilanço dışı taahhütler hariç bilanço toplamının %10'unu aşmamaktadır.

5. Finansal kiralama sözleşmelerinde kira taksitlerinin belirlenmesinde kullanılan kriterler, yenileme ve satın alma opsiyonları ile sözleşmede yer alan kısıtlamalar hususlarında bankaya önemli yükümlülükler getiren hükümlerle ilgili genel açıklamalar

Finansal kiralama sözleşmelerinin vadeleri çoğunlukla 4 yıldır. Yapılan kira sözleşmelerinde, faiz oranı ve Banka'nın nakit akışı gözönüne alınan kriterlerdir. Kiralama sözleşmelerinde Banka'ya önemli yükümlülükler getiren hükümler bulunmamaktadır.

5.1 Sözleşme değişikliklerine ve bu değişikliklerin bankaya getirdiği yeni yükümlülüklerle ilişkin detaylı açıklama

Cari dönemde yapılan sözleşme değişikliği bulunmamaktadır.

5.2 Finansal kiralama işlemlerinden doğan yükümlülüklerle ilişkin açıklamalar

	Cari Dönem		Önceki Dönem	
	Brüt	Net	Brüt	Net
1 Yıldan Az	307	280	353	318
1-4 Yıl Arası	175	168	264	253
4 Yıldan Fazla	-	-	-	-
Toplam	482	448	617	571

5.3 Faaliyet kiralamasına ilişkin açıklama ve dipnotlar

Banka, binek otoları için faaliyet kiralaması sözleşmeleri yapmaktadır. Kira ödemeleri büyük çoğunlukla aylık olarak yapılmakta; yıllık peşin ödenen kiralar ise aylık olarak giderleştirilmektedir.

5.4 Satış ve geri kiralama işlemlerinde kiracı ve kiralayanın, sözleşme koşullarını ve sözleşmenin özellikli maddelerine ilişkin açıklamalar

Satış ve geri kiralama işlemi bulunmamaktadır.

**THE ROYAL BANK OF SCOTLAND N.V. MERKEZİ AMSTERDAM İSTANBUL MERKEZ ŞUBESİ
31 MART 2010 TARİHİ İTİBARIYLA KONSOLİDE OLMAYAN FİNANSAL TABLOLARA İLİŞKİN
AÇIKLAMA VE DİPNOTLAR**

(Para birimi: Tutarlar Bin Türk Lirası olarak ifade edilmiştir.)

6. Riskten korunma amaçlı türev finansal borçlara ilişkin bilgiler

Yoktur.

7. Karşılıklara ilişkin açıklamalar

7.1 Genel karşılıklara ilişkin bilgiler

	Cari Dönem	Önceki Dönem
I. Grup Kredi ve Alacaklar İçin Ayrılanlar	2,433	1,714
II. Grup Kredi ve Alacaklar İçin Ayrılanlar	2,048	1,385
Gayrinakdi Krediler İçin Ayrılanlar	694	993
Diğer	5	1
Toplam	5,180	4,093

7.2 Çalışan hakları karşılığına ilişkin yükümlülükler

Banka'nın 31 Mart 2010 tarihi itibarıyla 926 TL (31 Aralık 2009: 925 TL) kıdem tazminatı karşılığı, 2,154 TL (31 Aralık 2009: 2,129 TL) izin karşılığı ve 9,515 TL (31 Aralık 2009: 8,610 TL) ikramiye karşılığı bulunmaktadır.

7.3 Dövizde endeksli krediler kur farkı karşılıkları

Bilanço tarihi itibarıyla Banka'nın dövizde endeksli krediler anapara kur azalış karşılıkları 76 TL'dir. (31 Aralık 2009: 118 TL). Dövizde endeksli kredilere ait kur farkları aktifte yer alan "Krediler" ile netleştirilmektedir.

7.4 Diğer karşılıklara ilişkin bilgiler

7.4.1 Muhtemel riskler için ayrılan serbest karşılıklara ilişkin bilgiler

	Cari Dönem	Önceki Dönem
Muhtemel Riskler İçin Ayrılan Serbest Karşılıklar	271	271

7.4.2 Diğer karşılıklar

	Cari Dönem	Önceki Dönem
Personel Diğer Karşılıkları	3	323
Dava Karşılığı	409	409
Toplam	412	732

8. Vergi borcuna ilişkin açıklamalar

8.1 Cari vergi borcuna ilişkin bilgiler

8.1.1 Vergi karşılığına ilişkin bilgiler

Banka'nın 31 Mart 2010 itibarıyla kurumlar vergisi karşılığı 20,683 TL (31 Aralık 2009: 15,092 TL) olup 15,077 TL tutarında (31 Aralık 2009: 13,269 TL) peşin ödenmiş vergi ile netleştirilmiştir.

**THE ROYAL BANK OF SCOTLAND N.V. MERKEZİ AMSTERDAM İSTANBUL MERKEZ ŞUBESİ
31 MART 2010 TARİHİ İTİBARIYLA KONSOLİDE OLMAYAN FİNANSAL TABLOLARA İLİŞKİN
AÇIKLAMA VE DİPNOTLAR**

(Para birimi: Tutarlar Bin Türk Lirası olarak ifade edilmiştir.)

8.1.2 Ödenecek vergilere ilişkin bilgiler

Banka'nın 31 Mart 2010 itibarıyla toplam vergi ve primlere ilişkin borcu 9,103 TL'dir (31 Aralık 2009: 4,061 TL).

	Cari Dönem	Önceki Dönem
Ödenecek Kurumlar Vergisi	5,606	1,823
Menkul Sermaye İradı Vergisi	785	210
Gayrimenkul Sermaye İradı Vergisi	-	-
BSMV	434	550
Kambiyo Muameleleri Vergisi	-	-
Ödenecek Katma Değer Vergisi	417	565
Diğer	1,597	652
Toplam	8,839	3,800

8.1.3 Primlere ilişkin bilgiler

	Cari Dönem	Önceki Dönem
Sosyal Sigorta Primleri-Personel	100	99
Sosyal Sigorta Primleri-İşveren	143	141
Banka Sosyal Yardım Sandığı Primleri-Personel	-	-
Banka Sosyal Yardım Sandığı Primleri-İşveren	-	-
Emekli Sandığı Aidatı ve Karşılıkları-Personel	-	-
Emekli Sandığı Aidatı ve Karşılıkları-İşveren	-	-
İşsizlik Sigortası-Personel	7	7
İşsizlik Sigortası-İşveren	14	14
Diğer	-	-
Toplam	264	261

8.2 Ertelenmiş vergi borcuna ilişkin bilgiler

Ertelenmiş vergi varlığı/borcuna ilişkin detaylı bilgi Beşinci Bölüm I-13 no'lu dipnotta verilmiştir.

9. Sermaye benzeri kredilere ilişkin bilgiler

Yoktur.

10. Özkaynaklara ilişkin bilgiler

10.1 Ödenmiş sermayenin gösterimi

	Cari Dönem	Önceki Dönem
Hisse Senedi Karşılığı	108,000	108,000
İmtiyazlı Hisse Senedi Karşılığı	-	-

Yukarıda Banka'nın ödenmiş sermayesi nominal olarak gösterilmiştir. 31 Mart 2010 tarihi itibarıyla ödenmiş sermayenin enflasyona göre düzeltilmesinden kaynaklanan 65,949 TL (31 Aralık 2009: 65,949 TL) sermaye yedeği bulunmaktadır.

Bankacılık Düzenleme ve Denetleme Kurumu'nun 28 Nisan 2005 tarihinde yayınladığı genelge ile ödenmiş sermayenin enflasyona göre düzeltilmesinden kaynaklanan 65,949 TL sermaye yedeği, "diğer sermaye yedekleri" yardımcı hesabına intikal ettirilmiştir.

THE ROYAL BANK OF SCOTLAND N.V. MERKEZİ AMSTERDAM İSTANBUL MERKEZ ŞUBESİ
31 MART 2010 TARİHİ İTİBARIYLA KONSOLİDE OLMAYAN FİNANSAL TABLOLARA İLİŞKİN
AÇIKLAMA VE DİPNOTLAR

(Para birimi: Tutarlar Bin Türk Lirası olarak ifade edilmiştir.)

10.2 *Ödenmiş sermaye tutarı, bankada kayıtlı sermaye sisteminin uygulanıp uygulanmadığı hususunun açıklanması ve bu sistem uygulanıyor ise kayıtlı sermaye tavanı*

Kayıtlı sermaye sistemi uygulanmamaktadır.

10.3 *Cari dönem içinde yapılan sermaye artırımları ve kaynakları ile artırılan sermaye payına ilişkin diğer bilgiler*

Yoktur.

10.4 *Cari dönem içinde sermaye yedeklerinden sermayeye ilave edilen kısma ilişkin bilgiler*

Yoktur.

10.5 *Son mali yılın ve onu takip eden ara dönemin sonuna kadar olan sermaye taahhütleri, bu taahhütlerin genel amacı ve bu taahhütler için gerekli tahmini kaynaklar*

Yoktur.

10.6 *Banka'nın gelirleri, kârlılığı ve likiditesine ilişkin geçmiş dönem göstergeleri ile bu göstergelerdeki belirsizlikler dikkate alınarak yapılacak öngörülerin, özkaynak üzerindeki tahmini etkileri*

Yoktur.

10.7 *Sermayeyi temsil eden hisse senetlerine tanınan imtiyazlara ilişkin özet bilgiler*

Yoktur.

10.8 *Hisse senedi ihraç primleri, hisseler ve sermaye araçları*

Yoktur.

10.9 *Menkul değerler değer artış fonuna ilişkin bilgiler*

	Cari Dönem		Önceki Dönem	
	TP	YP	TP	YP
İştirakler ve Bağlı Ortaklıklardan	-	-	-	-
Satılmaya Hazır MD'den	6,290	-	7,636	-
Yapısal Pozisyona Konu Edilen MD'den	-	-	-	-
Toplam	6,290	-	7,636	-

THE ROYAL BANK OF SCOTLAND N.V. MERKEZİ AMSTERDAM İSTANBUL MERKEZ ŞUBESİ
31 MART 2010 TARİHİ İTİBARIYLA KONSOLİDE OLMAYAN FİNANSAL TABLOLARA İLİŞKİN
AÇIKLAMA VE DİPNOTLAR

(Para birimi: Tutarlar Bin Türk Lirası olarak ifade edilmiştir.)

III. Nazım hesaplara ilişkin açıklama ve dipnotlar

1. Nazım hesaplarda yer alan yükümlülüklerle ilişkin açıklama

1.1 Gayri kabili rücu nitelikteki kredi taahhütlerinin türü ve miktarı

	Cari Dönem	Önceki Dönem
YP Teminat Mektupları	217,411	190,508
TP Teminat Mektupları	34,747	29,131
Akreditifler	54,199	85,648
Aval ve Kabul Kredileri	38,296	26,083
Diğer Garanti ve Kefaletler	435	453
Toplam	345,088	331,823

1.2 Nazım Hesap Kalemlerinden Kaynaklanan Muhtemel Zararların ve Taahhütlerin Yapısı ve Tutarı

Banka, bankacılık faaliyetleri kapsamında çeşitli taahhütler altına girmekte olup, bunlar teminat mektupları, kabul kredileri ve akreditiflerden oluşmaktadır.

1.2.1 Garantiler, banka aval ve kabulleri ve mali garanti yerine geçen teminatlar ve diğer akreditifler dahil gayrinakdi krediler

Banka'nın 31 Mart 2010 tarihi itibarıyla toplam 252,158 TL (31 Aralık 2009: 219,639 TL) tutarında teminat mektupları, 38,296 TL (31 Aralık 2009: 26,083 TL) tutarında aval ve kabulleri ve 54,199 TL (31 Aralık 2009: 85,648 TL) tutarında akreditiflerden kaynaklanan garanti ve kefaletleri bulunmaktadır. Ayrıca 435 TL (31 Aralık 2009: 453 TL) tutarında diğer garanti ve kefaletleri bulunmaktadır.

1.2.2 Kesin teminatlar, geçici teminatlar, kefaletler ve benzeri işlemler

	Cari Dönem	Önceki Dönem
Geçici teminat mektupları	20,128	13,798
Kesin teminat mektupları	127,718	138,798
Avans teminat mektupları	17,426	27,951
Gümrüklere verilen teminat mektupları	4,450	1,076
Diğer teminat mektupları	82,436	38,016
Toplam	252,158	219,639

2. Gayrinakdi kredilerin toplam tutarı

	Cari Dönem	Önceki Dönem
Nakit Kredi Teminine Yönelik Olarak Açılan Gayrinakdi Krediler	82,436	38,016
Bir Yıl veya Daha Az Süreli Asıl Vadeli	34,161	38,016
Bir Yıldan Daha Uzun Süreli Asıl Vadeli	48,275	-
Diğer Gayrinakdi Krediler	262,652	293,807
Toplam	345,088	331,823

THE ROYAL BANK OF SCOTLAND N.V. MERKEZİ AMSTERDAM İSTANBUL MERKEZ ŞUBESİ
31 MART 2010 TARİHİ İTİBARIYLA KONSOLİDE OLMAYAN FİNANSAL TABLOLARA İLİŞKİN
AÇIKLAMA VE DİPNOTLAR

(Para birimi: Tutarlar Bin Türk Lirası olarak ifade edilmiştir.)

IV. Gelir tablosuna ilişkin açıklama ve dipnotlar

1. Faiz gelirleri

1.1 Kredilerden alınan faiz gelirlerine ilişkin bilgiler

	Cari Dönem		Önceki Dönem	
	TP	YP	TP	YP
Kısa Vadeli Kredilerden	3,782	2,641	5,715	917
Orta ve Uzun Vadeli Kredilerden	-	58	-	26
Takipteki Alacaklardan Alınan Faizler	-	-	-	-
Kaynak Kul.Destekleme Fonundan Alınan Primler	-	-	-	-
Toplam	3,782	2,699	5,715	943

Kredilerden alınan faiz gelirleri nakdi kredilere ilişkin ücret ve komisyon gelirlerini de içermektedir.

1.2 Bankalardan alınan faiz gelirlerine ilişkin bilgiler

	Cari Dönem		Önceki Dönem	
	TP	YP	TP	YP
T.C. Merkez Bankasından	169	-	555	-
Yurtiçi Bankalardan	27	15	382	1
Yurtdışı Bankalardan	35	5	78	1
Yurtdışı Merkez ve Şubelerden	444	-	461	4
Toplam	675	20	1,476	6

1.3 İştirak ve bağlı ortaklıklardan alınan faiz gelirlerine ilişkin bilgiler

Yoktur.

2. Faiz giderleri

2.1 Kullanılan kredilere verilen faizlere ilişkin bilgiler

	Cari Dönem		Önceki Dönem	
	TP	YP	TP	YP
Bankalara	691	1	3,792	2
T.C. Merkez Bankasına	-	-	-	-
Yurtiçi Bankalara	-	-	52	-
Yurtdışı Bankalara	22	1	30	-
Yurtdışı Merkez ve Şubelere	669	-	3,710	2
Diğer Kuruluşlara	-	-	-	917
Toplam	691	1	3,792	919

Kullanılan kredilere verilen faizler kullanılan kredilere ilişkin ücret ve komisyon giderlerini de içermektedir.

2.2 İştirakler ve bağlı ortaklıklara verilen faiz giderlerine ilişkin bilgiler

Yoktur.

THE ROYAL BANK OF SCOTLAND N.V. MERKEZİ AMSTERDAM İSTANBUL MERKEZ ŞUBESİ
31 MART 2010 TARİHİ İTİBARIYLA KONSOLİDE OLMAYAN FİNANSAL TABLOLARA İLİŞKİN
AÇIKLAMA VE DİPNOTLAR

(Para birimi: Tutarlar Bin Türk Lirası olarak ifade edilmiştir.)

3. Ticari kâr/zarara ilişkin açıklamalar

	Cari Dönem	Önceki Dönem
Kâr	388,440	1,309,571
Sermaye Piyasası İşlemleri Kârı	1,587	3,757
Türev Finansal İşlemlerden Kâr	154,120	544,997
Kambiyo İşlemlerinden Kâr	232,733	760,817
Zarar (-)	390,321	1,314,399
Sermaye Piyasası İşlemleri Zararı	395	1,715
Türev Finansal İşlemlerden Zarar	156,261	523,832
Kambiyo İşlemlerinden Zarar	233,665	788,852
Net Ticari Kâr/Zarar	(1,881)	(4,828)

4. Diğer faaliyet gelirlerine ilişkin bilgiler

	Cari Dönem	Önceki Dönem
Geçmiş Yıl Giderleri ve Takipteki Kredilere İlişkin Yapılan Tahsilatlar ve Karşılık İptalleri	141	1,216
Haberleşme Giderleri Karşılığı	37	61
Diğer	173	186
Toplam	351	1,463

5. Kredi ve diğer alacaklara ilişkin değer düşüş karşılıkları

	Cari Dönem	Önceki Dönem
Kredi ve Diğer Alacaklara İlişkin Özel Karşılıklar	169	2
<i>III. Grup Kredi ve Alacaklardan</i>	150	-
<i>IV. Grup Kredi ve Alacaklardan</i>	-	-
<i>V. Grup Kredi ve Alacaklardan</i>	19	2
Tahsili Şüpheli Ücret Komisyon ve Diğer Alacaklar	-	-
Genel Karşılık Giderleri	1,087	-
Muhtemel Riskler için Ayrılan Serbest Karşılık Giderleri	-	-
Menkul Değerler Değer Düşme Giderleri	-	-
<i>Gerçeğe Uygun Değer Farkı Kâr veya Zarara Yansıtılan Menkul D. Satılmaya Hazır Menkul Değerler</i>	-	-
İştirakler, Bağlı Ortaklıklar ve VKET Men. Değ. Değer Düşüş Giderleri	-	-
<i>İştirakler</i>	-	-
<i>Bağlı Ortaklıklar</i>	-	-
<i>Birlikte Kontrol Edilen Ortaklıklar</i>	-	-
<i>Vadeye kadar elde tutulacak yatırımlar</i>	-	-
Diğer	-	-
Toplam	1,256	2

**THE ROYAL BANK OF SCOTLAND N.V. MERKEZİ AMSTERDAM İSTANBUL MERKEZ ŞUBESİ
31 MART 2010 TARİHİ İTİBARIYLA KONSOLİDE OLMAYAN FİNANSAL TABLOLARA İLİŞKİN
AÇIKLAMA VE DİPNOTLAR**

(Para birimi: Tutarlar Bin Türk Lirası olarak ifade edilmiştir.)

6. Diğer faaliyet giderlerine ilişkin bilgiler

	Cari Dönem	Önceki Dönem
Personel Giderleri	11,115	8,719
Kıdem Tazminatı Karşılığı	19	30
Banka Sosyal Yardım Sandığı Varlık Açıkları Karşılığı	-	-
Maddi Duran Varlık Değer Düşüş Giderleri	-	-
Maddi Duran Varlık Amortisman Giderleri	390	395
Maddi Olmayan Duran Varlık Değer Düşüş Giderleri	-	-
Şerefiye Değer Düşüş Gideri	-	-
Maddi Olmayan Duran Varlık Amortisman Giderleri	87	69
Özkaynak Yöntemi Uygulanan Ortaklık Payları Değer Düşüş Gideri	-	-
Elden Çıkarılacak Kıymetler Değer Düşüş Giderleri	-	-
Elden Çıkarılacak Kıymetler Amortisman Giderleri	-	-
Satış Amaçlı Elde Tutulan Duran Varlıklar Değer Düşüş Giderleri	-	-
Diğer İşletme Giderleri	3,247	6,781
<i>Faaliyet Kiralama Giderleri</i>	123	474
<i>Bakım ve Onarım Giderleri</i>	147	178
<i>Reklam ve İlan Giderleri</i>	-	9
<i>Diğer Giderler</i>	2,977	6,120
Aktiflerin Satışından Doğan Zararlar	-	-
Diğer	2,522	2,464
Toplam	17,380	18,458

7. Sürdürülen faaliyetler ile durdurulan faaliyetler vergi karşılığına ilişkin açıklama

7.1 Hesaplanan cari vergi geliri ya da gideri ile ertelenmiş vergi geliri ya da gideri

31 Mart 2010 tarihinde sona eren döneme ait cari vergi gideri 5,591 TL, (1 Ocak 2009- 31 Mart 2009: 7,436 TL), ertelenmiş vergi geliri ise 2,835 TL'dir (1 Ocak - 31 Mart 2009: 1,885 TL ertelenmiş vergi geliri).

7.2 Geçici farkların oluşmasından veya kapanmasından kaynaklanan ertelenmiş vergi geliri/ (gideri)

Geçici farkların oluşmasından veya kapanmasından kaynaklanan ertelenmiş vergi geliri 2,835 TL (1 Ocak 2009 - 31 Mart 2009: 1,885 TL ertelenmiş vergi geliri) dir.

8. Net dönem kâr/zararına ilişkin açıklama

8.1 Olağan bankacılık işlemlerinden kaynaklanan gelir ve gider kalemlerinin niteliği, boyutu ve tekrarlanma oranının açıklanması bankanın dönem içindeki performansının anlaşılması için gerekli ise, bu kalemlerin niteliği ve tutarı

Banka'nın cari ve önceki dönemine ilişkin olarak olağan bankacılık işlemlerinden kaynaklanan gelirleri, kredi ve menkul kıymet faiz gelirleri ile diğer bankacılık hizmet gelirleridir. Temel gider kaynakları ise kredi ve menkul kıymetlerin fonlama kaynağı olan mevduat ve benzeri borçlanma kalemlerinin faiz giderleridir.

8.2 Banka tarafından finansal tablo kalemlerine ilişkin olarak yapılan tahminlerdeki herhangi bir değişikliğin kâr/zarara önemli bir etkisi bulunmamaktadır.

8.3 Cari dönemde önemli etkide bulunan veya takip eden dönemlerde önemli etkide bulunacağı beklenen muhasebe tahminlerinde yapılan herhangi bir değişiklik bulunmamaktadır.

**THE ROYAL BANK OF SCOTLAND N.V. MERKEZİ AMSTERDAM İSTANBUL MERKEZ ŞUBESİ
31 MART 2010 TARİHİ İTİBARIYLA KONSOLİDE OLMAYAN FİNANSAL TABLOLARA İLİŞKİN
AÇIKLAMA VE DİPNOTLAR**

(Para birimi: Tutarlar Bin Türk Lirası olarak ifade edilmiştir.)

9. Gelir tablosunda yer alan diğer kalemlerin, gelir tablosu toplamının %10'unu aşması halinde bu kalemlerin en az %20'sini oluşturan alt hesaplara ilişkin bilgi

9.1 *Alınan ücret ve komisyonlar-diğer*

	Cari Dönem	Önceki Dönem
Aracılık işlem komisyonları	10,895	13,214
Şubelerden alınan komisyonlar	1,006	3,613
Havale komisyonları	242	581
Diğer	876	1,486
Toplam	13,019	18,894

**THE ROYAL BANK OF SCOTLAND N.V. MERKEZİ AMSTERDAM İSTANBUL MERKEZ ŞUBESİ
31 MART 2010 TARİHİ İTİBARIYLA KONSOLİDE OLMAYAN FİNANSAL TABLOLARA
İLİŞKİN AÇIKLAMA VE DİPNOTLAR**

(Para birimi: Tutarlar Bin Türk Lirası olarak ifade edilmiştir.)

V. Banka'nın dahil olduğu risk grubuna ilişkin açıklamalar

1. Banka'nın dahil olduğu risk grubuna ilişkin işlemlerin hacmi, dönem sonunda sonuçlanmamış kredi ve mevduat işlemleri ile döneme ilişkin gelir ve giderler

a) Cari Dönem

Banka'nın Dahil Olduğu Risk Grubu (*)	İştirak ve Bağlı Ortaklıklar		Banka'nın Doğrudan ve Dolaylı Ortakları		Risk Grubuna Dahil Olan Diğer Unsurlar	
	Nakdi	G.Nakdi	Nakdi	G.Nakdi	Nakdi	G.Nakdi
Krediler ve Diğer Alacaklar	-	-	-	-	-	-
Dönem Başı Bakiyesi	-	-	-	-	26,559	94,880
Dönem Sonu Bakiyesi	-	-	-	-	61,937	70,915
Alınan Faiz ve Komisyon Gelirleri	-	-	-	-	532	1,006

b) Önceki Dönem

Banka'nın Dahil Olduğu Risk Grubu (*)	İştirak ve Bağlı Ortaklıklar		Banka'nın Doğrudan ve Dolaylı Ortakları		Risk Grubuna Dahil Olan Diğer Unsurlar	
	Nakdi	G.Nakdi	Nakdi	G.Nakdi	Nakdi	G.Nakdi
Krediler ve Diğer Alacaklar	-	-	-	-	-	-
Dönem Başı Bakiyesi	-	-	-	-	794	93,531
Dönem Sonu Bakiyesi	-	-	-	-	26,559	94,880
Alınan Faiz ve Komisyon Gelirleri	-	-	-	-	466	4,123

(*) 5411 Sayılı Bankacılık Kanununun 49'uncu maddesinde tanımlanmıştır.

1.2 Banka'nın dahil olduğu risk grubuna ait mevduata ilişkin bilgiler

Banka'nın Dahil Olduğu Risk Grubu (*)	İştirak ve Bağlı Ortaklıklar		Banka'nın Doğrudan ve Dolaylı Ortakları		Risk Grubuna Dahil Olan Diğer Unsurlar	
	Cari Dönem	Önceki dönem	Cari dönem	Önceki dönem	Cari Dönem	Önceki dönem
Mevduat	-	-	-	-	-	-
Dönem Başı Bakiyesi	-	-	-	-	30,168	24,372
Dönem Sonu Bakiyesi	-	-	-	-	6,239	30,168
Mevduat Faiz Gideri	-	-	-	-	8	18

(*) 5411 Sayılı Bankacılık Kanununun 49'uncu maddesinde tanımlanmıştır.

1.3 Banka'nın dahil olduğu risk grubu ile yaptığı vadeli işlemler ile opsiyon sözleşmeleri ile benzeri diğer sözleşmelere ilişkin bilgiler

Banka'nın Dahil Olduğu Risk Grubu (*)	İştirak ve Bağlı Ortaklıklar		Banka'nın Doğrudan ve Dolaylı Ortakları		Risk Grubuna Dahil Olan Diğer Unsurlar	
	Cari Dönem	Önceki dönem	Cari Dönem	Önceki dönem	Cari Dönem	Önceki dönem
Alım Satım Amaçlı İşlemler:	-	-	-	-	-	-
Dönem Başı Bakiyesi	-	-	-	-	1,864,846	2,399,341
Dönem Sonu Bakiyesi	-	-	-	-	1,584,262	1,864,846
Toplam Kâr/(Zarar)	-	-	-	-	7,503	18,367
Riskten Korunma Amaçlı İşlemler:	-	-	-	-	-	-
Dönem Başı Bakiyesi	-	-	-	-	-	-
Dönem Sonu Bakiyesi	-	-	-	-	-	-
Toplam Kâr/(Zarar)	-	-	-	-	-	-

(*) 5411 Sayılı Bankacılık Kanununun 49'uncu maddesinde tanımlanmıştır.

**THE ROYAL BANK OF SCOTLAND N.V. MERKEZİ AMSTERDAM İSTANBUL MERKEZ ŞUBESİ
31 MART 2010 TARİHİ İTİBARIYLA KONSOLİDE OLMAYAN FİNANSAL TABLOLARA
İLİŞKİN AÇIKLAMA VE DİPNOTLAR**

(Para birimi: Tutarlar Bin Türk Lirası olarak ifade edilmiştir.)

2. Banka'nın dahil olduğu risk grubuyla olan işlemleri hakkında bilgiler

2.1 *Taraflar arasında bir ilişki olup olmadığına bakılmaksızın bankanın dahil olduğu risk grubunda yer alan ve Banka'nın kontrolündeki kuruluşlarla ilişkileri*

Banka, bankacılık işlemleri esnasında ana ortağın diğer yurtdışı şubeleriyle çeşitli bankacılık işlemleri yapmaktadır.

2.2 *İlişkinin yapısının yanında, yapılan işlemin türünü, tutarını ve toplam işlem hacmine olan oranını, başlıca kalemlerin tutarını ve tüm kalemlere olan oranını, fiyatlandırma politikasını ve diğer unsurları*

	Bakiye	Finansal Tablolarda Yer Alan Büyükliklere Göre %
Bankalar	60,857	%99.66
Nakdi kredi	1,080	%0.41
Gayrinakdi kredi	70,915	%20.55
Mevduat	6,239	%0.85
Vadeli işlem ve opsiyon sözleşmeleri	1,584,262	%41.27
Alınan krediler	54,761	%99.90

Banka'nın ana ortağının diğer yurtdışı şubeleriyle gerçekleştirdiği işlemler ticari amaçlı olup, piyasa fiyatlarıyla gerçekleştirilmektedir.

2.3 *Gayrimenkul ve diğer varlıkların alım-satımı, hizmet alımı-satımı, acenta sözleşmeleri, finansal kiralama sözleşmeleri, araştırma ve geliştirme sonucu elde edilen bilgilerin aktarımı, lisans anlaşmaları, finansman (krediler ve nakit veya aynı sermaye destekleri dahil), garantiler ve teminatlar ile yönetim sözleşmeleri vb. işlemler*

Bankacılık Kanunu limitleri dahilinde Banka dahil olduğu risk grubuna gayrinakdi kredi tahsis etmektedir. Söz konusu kredi miktarları bu bölümün V.1 no'lu dipnotunda açıklanmıştır.

31 Mart 2010 tarihi itibarıyla Banka'nın dahil olduğu risk grubuyla gayrimenkul ve diğer varlıkların alım-satımı işlemleri, araştırma ve geliştirme sonucu elde edilen bilgilerin aktarımı ve yönetim sözleşmeleri: Banka, RBS Finansal Kiralama A.Ş. ile finansal kiralama işlemleri gerçekleştirmekte olup 31 Mart 2010 tarihi itibarıyla söz konusu işlemlere ilişkin finansal kiralama borcu 448 TL'dir. (31 Aralık 2009: 571 TL)

**THE ROYAL BANK OF SCOTLAND N.V. MERKEZİ AMSTERDAM İSTANBUL MERKEZ ŞUBESİ
31 MART 2010 TARİHİ İTİBARIYLA KONSOLİDE OLMAYAN FİNANSAL TABLOLARA
İLİŞKİN AÇIKLAMA VE DİPNOTLAR**

(Para birimi: Tutarlar Bin Türk Lirası olarak ifade edilmiştir.)

**ALTINCI BÖLÜM
DİĞER AÇIKLAMA VE DİPNOTLAR**

I. Bilanço sonrası hususlara ilişkin açıklamalar

Yoktur.

**YEDİNCİ BÖLÜM
BAĞIMSIZ SINIRLI DENETİM RAPORU**

I. Bağımsız sınırlı denetim raporuna ilişkin olarak açıklanması gereken hususlar

Banka'nın kamuya açıklanan 31 Mart 2010 tarihli konsolide olmayan finansal tabloları ve dipnotları DRT Bağımsız Denetim ve Serbest Muhasebeci Mali Müşavirlik A.Ş. (Member of Deloitte Touche Tohmatsu) tarafından bağımsız sınırlı denetime tabi tutulmuş ve 13 Mayıs 2010 tarihli bağımsız sınırlı denetim raporu finansal tabloların önünde sunulmuştur.

II. Bağımsız denetçi tarafında hazırlanan açıklama ve dipnotlar

Banka'nın faaliyeti ile ilgili olan, ancak yukarıdaki bölümlerde belirtilmeyen önemli bir husus ve gerekli görülen açıklama ve dipnotlar bulunmamaktadır.

**THE ROYAL BANK OF SCOTLAND NV
(MERKEZİ AMSTERDAM)
İSTANBUL MERKEZ ŞUBESİ**

31 MART 2010

ARA DÖNEM FAALİYET RAPORU

**THE ROYAL BANK OF SCOTLAND N.V. MERKEZİ AMSTERDAM İSTANBUL MERKEZ ŞUBESİ'NİN
31 MART 2010 TARİHİ İTİBARIYLA HAZIRLANAN ARA DÖNEM FAALİYET RAPORU**

Bankalarca Yıllık Faaliyet Raporunun Hazırlanmasına ve Yayınlanmasına İlişkin Usul ve Esaslar Hakkında Yönetmelik, Bankaların Muhasebe Uygulamalarına ve Belgelerin Saklanması İlişkin Usul ve Esaslar Hakkında Yönetmelik, Türkiye Muhasebe Standartları, Türkiye Finansal Raporlama Standartları, bunlara ilişkin ek ve yorumlar ile Bankamız kayıtlarına uygun olarak hazırlanan Bankamız 31 Mart 2010 Ara Dönem Faaliyet Raporu ilişikte sunulmuştur.



İmza

Douglas Thomas
Kennedy
Müdürler Kurulu
Başkanı



İmza

Rauf Özdiñer
Genel Müdür
Müdürler Kurulu Üyesi



İmza

Demet Çaldağ
Müdürler Kurulu
Üyesi



İmza

Ebru Özer
Müdürler Kurulu
Üyesi ve Denetim
Komitesi Başkanı



İmza

Nazlı Bayındır
Mali Kontrol ve
Raporlama Müdürü

Müdürler Kurulu Başkanı'nın ve Genel Müdürün Ara Dönem Faaliyetine İlişkin Değerlendirmeleri

The Royal Bank of Scotland NV İstanbul Şubesinin faaliyetleri ağırlıklı olarak kurumsal müşterilere yönelik bankacılık hizmetlerinden oluşmaktadır. Öncelikli olarak sektörlerinde önemli piyasa payına sahip Türk şirketleri ve grup şirketleri hedef müşteri kitlesini oluşturmaktadır. Uluslararası faaliyetleri bulunan ve Bankamızın diğer ülkelerde müşterisi olan şirketlerin Türkiye'de kurulu şirketleri ve iştirakleri de diğer önemli müşteri kitlesini oluşturmaktadır.

Müşterimiz olan şirketlerin seçiminde genellikle uluslararası faaliyetlerinin bulunması ve dış ticaret işlemlerinin toplam işlem hacminde önemli bir yeri olması gözetilmektedir. Bu sayede Bankamızın uluslararası ağının sağladığı hizmet olanakları Şubemizi bu tür şirketlere sunulan bankacılık ürünlerinde daha rekabetçi bir konuma getirmektedir.

Şirketlere yönelik ürün yelpazesine bakıldığında, verilen krediler, ağırlıklı olarak dış ticaret işlemlerinin ve işletme sermayesinin finansmanına yönelik olarak, müşteri ilişkisinin önemli bir ürün kalemini oluşturmaktadır. Kredilendirmenin yanı sıra mevcut müşterilere daha çeşitli ürünlerin satılması hedeflenmektedir. Dış ticaret işlemlerine aracılık edilmesi, şirketlerin uluslararası ve yurt içi ödeme ve tahsilat işlemleri, nakit yönetimi ve döviz işlemleri belli başlı ürün kalemlerini oluşturmaktadır.

Bankamızın faaliyetleri içinde önemli yer tutan hazine işlemleri ağırlıklı olarak bankalar arası para ve döviz piyasalarına ve devlet tahvili, hazine bonusu piyasasına yönelik alım satım işlemlerinden oluşmaktadır. Bu faaliyetler, yarattığı ticari gelirlerin yanı sıra bu piyasalardaki ürünlerin müşterilere yönelik olarak uygun fiyatlanmasının, likiditesinin ve müşteri işlemlerinin oluşturduğu pozisyonların kapatılmasının sağlanması açısından önem arz etmektedir.

Şube sermayesinin sağladığı getiriler, gelir kalemleri içinde önemli ağırlığı olan bir diğer kalemi oluşturmaktadır. Şube sermayesi ağırlıklı olarak Devlet Tahvili ve Hazine Bonolarında değerlendirilmekte, kalan kısmı likidite amacıyla kısa vadeli bankalar arası plasmanlarda tutulmaktadır.

Az şubeli yapı ve müşteri kitlesini şirketlerin oluşturuyor olması nedeniyle tasarruf mevduatı düşük olup ağırlıklı olarak şirketlere ait ticari mevduat ve döviz tevdiat hesapları bulunmaktadır. Fonlama ihtiyacı duyuldukça bankalar arası para piyasasından sağlanmaktadır. Kredilerin fonlanmasında ağırlıklı olarak bankamız Genel Müdürlük kaynakları kullanılmaktadır.

2009 yılı, Bankamız açısından özellikle bankamızın global krizin etkilerini en iyi şekilde yönettiği başarılı bir yıl olmuştur. Bunda mevcut müşteri portföyümüzün kalitesi ve müşterilerimizle olan yakın ve yoğun işbirliğinin katkısı büyüktür.

2010 yılı için faaliyet planlarımız öncelikli olarak yaşanmakta olan ekonomik krize rağmen mevcut faaliyetlerimize ilişkin karlılığın devam ettirilmesi ve müşterilerimizle tam bir işbirliği içerisinde kriz sonrası oluşan yeni dönemde müşterilerimizin ihtiyaç ve taleplerine en iyi şekilde cevap verebilmektir. Bilanço yapısında ve gelir kalemlerinin dağılımında önemli farklılıklar beklenmemektedir.

Bu beklentiler ışığında Bankamızın ülkemiz ekonomisine katkılarının ve müşterilerimize sunulan hizmet kalitesinin 2010 yılında da sürdürülmesi hedeflenmektedir.

31 Mart 2010 Tarihi İtibarıyla Üç Aylık Ara Dönemde Oluşan Değişimler

19 Mart 2010 tarihi itibarıyla Banka'nın ünvanı "The Royal Bank of Scotland N.V. Merkezi Amsterdam İstanbul Merkez Şubesi" olarak değişmiştir.

Yukarıda belirtilen hususlar dışında Bankamızın 31 Aralık 2009 tarihli Yıllık Faaliyet Raporu'nda yer alan açıklamalarda önemli bir değişiklik olmamıştır.