

The Royal Bank of Scotland plc
Merkezi Edinburgh İstanbul Merkez
Şubesi

30 Eylül 2016 Tarihi İtibarıyla Konsolide Olmayan Finansal
Tablolar, Bunlara İlişkin Açıklama ve Dipnotlar ile Bağımsız
Sınırlı Denetim Raporu

ARA DÖNEM FİNANSAL BİLGİLERE İLİŞKİN SINIRLI DENETİM RAPORU

The Royal Bank of Scotland plc Merkezi Edinburgh İstanbul Merkez Şubesi Müdürler Kurulu'na

Giriş

The Royal Bank of Scotland plc Merkezi Edinburgh İstanbul Merkez Şubesi'nin ("Şube") 30 Eylül 2016 tarihli ilişikteki konsolide olmayan bilançosunun ve aynı tarihte sona eren dokuz aylık döneme ait konsolide olmayan gelir tablosunun, konsolide olmayan özkaynaklarda muhasebeleştirilen gelir gider kalemlerine ilişkin tablonun, konsolide olmayan özkaynak değişim tablosunun ve konsolide olmayan nakit akış tablosu ile önemli muhasebe politikalarının özetinin ve diğer açıklayıcı dipnotlarının sınırlı denetimini yürütmüş bulunuyoruz. Banka yönetimi, söz konusu ara dönem finansal bilgilerin 1 Kasım 2006 tarihli ve 26333 sayılı Resmi Gazete'de yayımlanan "Bankaların Muhasebe Uygulamalarına ve Belgelerin Saklanması İlişkin Usul ve Esaslar Hakkında Yönetmelik" ve Bankacılık Düzenleme ve Denetleme Kurulu tarafından bankaların hesap ve kayıt düzenine ilişkin yayımlanan diğer düzenlemeler ile Bankacılık Düzenleme ve Denetleme Kurumu ("BDDK") genelge ve açıklamaları ve bunlar ile düzenlenmeyen konularda Türkiye Muhasebe Standardı 34 "Ara Dönem Finansal Raporlama Standardı hükümlerini içeren; "BDDK Muhasebe ve Finansal Raporlama Mevzuatı"na uygun olarak hazırlanmasından ve gerçeğe uygun bir biçimde sunumundan sorumludur. Sorumluluğumuz, yaptığımız sınırlı denetime dayanarak söz konusu ara dönem finansal bilgilere ilişkin bir sonuç bildirmektir.

Sınırlı Denetimin Kapsamı

Yaptığımız sınırlı denetim, Sınırlı Bağımsız Denetim Standardı (SBDS) 2410 "Ara Dönem Finansal Bilgilerin, İşletmenin Yıllık Finansal Tablolarının Bağımsız Denetimini Yürüten Denetçi Tarafından Sınırlı Bağımsız Denetimi"ne uygun olarak yürütülmüştür. Ara dönem finansal bilgilere ilişkin sınırlı denetim, başta finans ve muhasebe konularından sorumlu kişiler olmak üzere ilgili kişilerin sorgulanması ve analitik prosedürler ile diğer sınırlı denetim prosedürlerinin uygulanmasından oluşur. Ara dönem finansal bilgilerin sınırlı denetiminin kapsamı; Bağımsız Denetim Standartlarına uygun olarak yapılan ve amacı finansal tablolar hakkında bir görüş bildirmek olan bağımsız denetimin kapsamına kıyasla önemli ölçüde dardır. Sonuç olarak ara dönem finansal bilgilerin sınırlı denetimi, denetim şirketinin, bir bağımsız denetimde belirlenebilecek tüm önemli hususlara vâkıf olabileceğine ilişkin bir güvence sağlamamaktadır. Bu sebeple, bir bağımsız denetim görüşü bildirmemekteyiz.

Sonuç

Sınırlı denetimimize göre ilişikteki ara dönem finansal bilgilerin, The Royal Bank of Scotland plc Merkezi Edinburgh İstanbul Merkez Şubesi'nin 30 Eylül 2016 tarihi itibarıyla finansal durumunun, aynı tarihte sona eren dokuz aylık döneme ilişkin finansal performansının ve nakit akışlarının BDDK Muhasebe ve Finansal Raporlama Mevzuatı'na uygun olarak tüm önemli yönleriyle gerçeğe uygun bir biçimde sunulmadığı kanaatine varmamıza sebep olacak herhangi bir husus dikkatimizi çekmemiştir.

Dikkat Çekilen Husus

Altıncı Bölüm I no'lu notta açıklandığı üzere, Şube'nin ana ortağı The Royal Bank of Scotland plc ağırlıklı olarak İngiltere odaklı faaliyet göstermeyi hedeflemekte olduğunu, bu amaçla halihazırda 38 ülkede mevcut olan uluslararası ağı içerisinde Hollanda, Almanya, Fransa, İtalya, İspanya, İsveç, Danimarka, Finlandiya ve Norveç'teki pazarlama ekipleri, ABD ve Singapur'daki piyasa işlemleri ve Tokyo'daki satış ekipleri dışında kalan uluslararası ağını satma ve sonlandırmaya yönelik seçenekleri değerlendireceğini ilan etmiş bulunmaktadır. Türkiye Şubesi faaliyetlerin sonlandırılmasına karar verilen uluslararası ağ içinde yer almaktadır. Bu doğrultuda Şube, ana ortağının 5 Ekim 2016 tarihli yazısıyla birlikte 7 Ekim 2016 tarihinde BDDK'ya Şube'nin tasfiyesi için başvuruda bulunmuş ve bu konuda BDDK'nın izni beklenmektedir. Bu husus tarafımızca olumlu sonucumuza sınır getirmemektedir.

Diğer Husus

Şube'nin 31 Aralık 2015 tarihinde sona eren hesap dönemine ait finansal tablolarının tam kapsamlı denetimi ve 30 Eylül 2015 tarihinde sona eren dokuz aylık ara hesap dönemine ait finansal tablolarının sınırlı denetimi başka bir bağımsız denetim şirketi tarafından gerçekleştirilmiş olup, söz konusu bağımsız denetim şirketi 30 Mart 2016 tarihli tam kapsamlı denetim raporunda ve 11 Kasım 2015 tarihli sınırlı bağımsız denetim raporunda sırasıyla olumlu görüş ve olumlu sonuç bildirmiştir.

Güney Bağımsız Denetim ve Serbest Muhasebeci Mali Müşavirlik Anonim Şirketi
A member firm of Ernst&Young Global Limited

Yaşar Bivas, SMMM
Sorumlu Denetçi

İstanbul, 10 Kasım 2016

**THE ROYAL BANK OF SCOTLAND PLC MERKEZİ EDINBURGH
İSTANBUL MERKEZ ŞUBESİ'NİN 30 EYLÜL 2016 TARİHİ İTİBARIYLA
HAZIRLANAN DOKUZ AYLIK KONSOLİDE OLMAYAN FİNANSAL RAPORU**

Yabancı Banka'nın Yönetim Merkezinin Adresi
PO Box 1000 Gogarburn Edinburgh EH12 1HQ UK

Yabancı Banka'nın Türkiye'deki Merkez Şubesinin Adresi
Tamburi Ali Efendi Sokak No:13
34337 Etiler-İstanbul

Türkiye'deki Merkez Şube'nin Telefonu ve Fax Numaraları
Tel: 0212 359 40 40
Faks: 0212 359 50 50

Türkiye'deki Merkez Şube'nin İnternet Sayfası Adresi
www.rbsbank.com.tr

İrtibat İçin Elektronik Posta Adresi
selcuk.basci@rbs.com

The Royal Bank of Scotland Plc Merkezi Edinburgh İstanbul Merkez Şubesi'nin ("Şube"), Bankacılık Düzenleme ve Denetleme Kurumu tarafından düzenlenen Bankalarca Kamuya Açıklanacak Finansal Tablolar ile Bunlara İlişkin Açıklama ve Dipnotlar Hakkında Tebliğe göre hazırlanan dokuz aylık konsolide olmayan finansal raporu aşağıda yer alan bölümlerden oluşmaktadır.

- YABANCI BANKA MERKEZ ŞUBESİ VE MERKEZİ HAKKINDA GENEL BİLGİLER
- ŞUBE'NİN KONSOLİDE OLMAYAN FİNANSAL TABLOLARI
- YABANCI BANKANIN MERKEZİNİN KONSOLİDE FİNANSAL TABLOLARI
- İLGİLİ DÖNEMDE UYGULANAN MUHASEBE POLİTİKALARINA İLİŞKİN AÇIKLAMALAR
- ŞUBE'NİN MALİ BÜNYESİNE VE RİSK YÖNETİMİNE İLİŞKİN BİLGİLER
- KONSOLİDE OLMAYAN FİNANSAL TABLOLARA İLİŞKİN AÇIKLAMA VE DİPNOTLAR
- SINIRLI DENETİM RAPORU

Bu raporda yer alan konsolide olmayan finansal tablolar ile bunlara ilişkin açıklama ve dipnotlar Bankaların Muhasebe Uygulamalarına ve Belgelerin Saklanması İlişkin Usul ve Esaslar Hakkında Yönetmelik, Türkiye Muhasebe Standartları, Türkiye Finansal Raporlama Standartları, bunlara ilişkin ek ve yorumlar ile Şubemiz kayıtlarına uygun olarak, aksi belirtilmediği müddetçe bin Türk Lirası cinsinden hazırlanmış olup, bağımsız sınırlı denetime tabi tutulmuş ve ilişikte sunulmuştur.

İmza	İmza	İmza	İmza	İmza
Paulus Maria de Kroon	Rauf Özdiñer	Ebru Özer	Saffet Mete Kunter	Nazlı Bayındır
Müdürler Kurulu Başkanı	Genel Müdür Müdürler Kurulu Üyesi	Müdürler Kurulu Üyesi ve Denetim Komitesi Başkanı	Müdürler Kurulu Üyesi	Mali Kontrol ve Raporlamadan Sorumlu GMY

Bu finansal rapor ile ilgili olarak soruların iletilebileceği yetkili personele ilişkin bilgiler
Ad-Soyad/Unvan: Selçuk Başcı / Mali Kontrol ve Raporlama Müdürü
Tel No: 0212 359 40 40
Fax No: 0212 359 50 50

BİRİNCİ BÖLÜM

Genel Bilgiler

I.	Şube'nin kuruluş tarihi, başlangıç statüsü, anılan statüde meydana gelen değişiklikleri ihtiva eden tarihçesi	1
II.	Şube'nin sermaye yapısı, yönetim ve denetimini doğrudan veya dolaylı olarak tek başına veya birlikte elinde bulunduran ortakları, varsa bu hususlarda yıl içindeki değişiklikler ile dahil olduğu gruba ilişkin açıklama	1
III.	Şube'nin, müdürler kurulu başkan ve üyeleri, denetim komitesi üyeleri ile genel müdür ve yardımcılarının varsa Şube'de sahip oldukları paylara ve sorumluluk alanlarına ilişkin açıklama	1
IV.	Şube'de nitelikli pay sahibi olan kişi ve kuruluşlara ilişkin açıklamalar	1
V.	Şube'nin hizmet türü ve faaliyet alanlarını içeren özet bilgi	1

İKİNCİ BÖLÜM

Konsolide Olmayan Finansal Tablolar

I.	Konsolide olmayan bilanço	3-4
II.	Konsolide olmayan nazım hesaplar tablosu	5
III.	Konsolide olmayan gelir tablosu	6
IV.	Konsolide olmayan özkaynaklarda muhasebeleştirilen gelir gider kalemlerine ilişkin tablo	7
V.	Konsolide olmayan özkaynak değişim tablosu	8
VI.	Konsolide olmayan nakit akış tablosu	9

ÜÇÜNCÜ BÖLÜM

Muhasebe Politikaları

I.	Sunum esaslarına ilişkin açıklamalar	10
II.	Finansal araçların kullanım stratejisi ve yabancı para cinsinden işlemlere ilişkin açıklamalar	11
III.	Vadeli işlem ve opsiyon sözleşmeleri ile türev ürünlerine ilişkin açıklamalar	12
IV.	Faiz gelir ve giderine ilişkin açıklamalar	12
V.	Ücret ve komisyon gelir ve giderlerine ilişkin açıklamalar	12
VI.	Finansal varlıklara ilişkin açıklamalar	13
VII.	Finansal varlıklarda değer düşüklüğüne ilişkin açıklamalar	14
VIII.	Finansal araçların netleştirilmesine ilişkin açıklamalar	14
IX.	Satış ve geri alım anlaşmaları ve menkul değerlerin ödünç verilmesi işlemlerine ilişkin açıklamalar	15
X.	Satış amaçlı elde tutulan ve durdurulan faaliyetlere ilişkin duran varlıklar ile bu varlıklara ilişkin borçlar hakkında açıklamalar	15
XI.	Şerefiye ve diğer maddi olmayan duran varlıklara ilişkin açıklamalar	15
XII.	Maddi duran varlıklara ilişkin açıklamalar	16
XIII.	Yatırım amaçlı gayrimenkullere ilişkin açıklamalar	16
XIV.	Kiralama işlemlerine ilişkin açıklamalar	17
XV.	Karşılıklar ve koşullu yükümlülükler ilişkin açıklamalar	17
XVI.	Çalışanların haklarına ilişkin yükümlülükler ilişkin açıklamalar	17
XVII.	Vergi uygulamalarına ilişkin açıklamalar	18
XVIII.	Borçlanmalara ilişkin ilave açıklamalar	19
XIX.	İhraç edilen hisse senetlerine ilişkin açıklamalar	19
XX.	Aval ve kabullere ilişkin açıklamalar	19
XXI.	Devlet teşviklerine ilişkin açıklamalar	19
XXII.	Raporlamanın bölümlenmeye göre yapılmasına ilişkin açıklamalar	19
XXIII.	Diğer hususlara ilişkin açıklamalar	19

DÖRDÜNCÜ BÖLÜM

Mali Bünyeye İlişkin Bilgiler

I.	Özkaynak Kalemlerine İlişkin açıklamalar	20
II.	Kur riskine ilişkin açıklamalar	25
III.	Faiz oranı riskine ilişkin açıklamalar	27
IV.	Hisse senedi pozisyon riskine ilişkin açıklamalar	31
V.	Likidite riski yönetimine ve likidite karşılama oranına ilişkin açıklamalar	31
VI.	Kaldıraç oranına ilişkin açıklamalar	36
VII.	Faaliyet bölümlerine ilişkin açıklamalar	37
VIII.	Risk yönetimi hedef ve politikalarına ilişkin açıklamalar	37

BESİNCİ BÖLÜM

Konsolide Olmayan Finansal Tablolara İlişkin Açıklama ve Dipnotlar

I.	Bilançonun aktif hesaplarına ilişkin açıklama ve dipnotlar	39
II.	Bilançonun pasif hesaplarına ilişkin açıklama ve dipnotlar	47
III.	Nazım hesaplara ilişkin açıklama ve dipnotlar	54
IV.	Gelir tablosuna ilişkin açıklama ve dipnotlar	55
V.	Özkaynak değişim tablosuna ilişkin açıklama ve dipnotlar	60
VI.	Şube'nin dahil olduğu risk grubuna ilişkin açıklamalar	61

ALTINCI BÖLÜM

Diğer Açıklama ve Dipnotlar

I.	Bilanço sonrası hususlara ilişkin açıklamalar	63
II.	Diğer açıklamalar	63

YEDİNCİ BÖLÜM

Bağımsız Sınırlı Denetim Raporu

I.	Bağımsız sınırlı denetim raporuna ilişkin olarak açıklanması gereken hususlar	64
II.	Bağımsız denetçi tarafından hazırlanan açıklama ve dipnotlar	64

THE ROYAL BANK OF SCOTLAND PLC (MERKEZİ EDINBURGH) İSTANBUL ŞUBESİ
30 EYLÜL 2016 TARİHİ İTİBARIYLA KONSOLİDE OLMAYAN
FİNANSAL TABLOLARA İLİŞKİN AÇIKLAMA VE DİPNOTLAR
(Para Birimi – Bin Türk Lirası olarak ifade edilmiştir.)

BİRİNCİ BÖLÜM

GENEL BİLGİLER

I. Şube'nin kuruluş tarihi, başlangıç statüsü, anılan statüde meydana gelen değişiklikleri ihtiva eden tarihçesi

Holantse Bank Uni N.V. Merkezi Amsterdam İstanbul Şubesi olan ismini 1995 yılında ABN AMRO Bank N.V. Merkezi Amsterdam İstanbul Şubesi olarak değiştiren Şube, 1 Ocak 1921 tarihinde bankacılık faaliyetlerine başlamıştır.

14 Kasım 2012 tarihli BDDK kararına istinaden 23 Kasım 2012 tarihinde Şube'nin ünvanı "The Royal Bank of Scotland plc Merkezi Edinburgh İstanbul Merkez Şubesi" olarak değişmiştir.

II. Şube'nin sermaye yapısı, yönetim ve denetimini doğrudan veya dolaylı olarak tek başına veya birlikte elinde bulunduran ortakları, varsa bu hususlarda yıl içindeki değişiklikler ile dahil olduğu gruba ilişkin açıklama

Şube'nin sermayesinin %100'ü The Royal Bank of Scotland plc'ye aittir.

III. Şube'nin, müdürler kurulu başkan ve üyeleri, denetim komitesi üyeleri ile genel müdür ve yardımcılarının varsa Şube'de sahip oldukları paylara ve sorumluluk alanlarına ilişkin açıklama

İsim	Görevi	Göreve Atanma Tarihi	Tahsil	Sahip oldukları pay%
Paulus Maria de Kroon	Müdürler Kurulu Başkanı	27.12.2010	Yüksek Lisans	-
Rauf Özdiñer	Genel Müdür / Müdürler Kurulu Üyesi	14.09.2006	Yüksek Lisans	-
Ebru Özer	Denetim Komitesi Başkanı ve Müdürler Kurulu Üyesi	21.05.2009	Üniversite	-
Mete Kunter	Müdürler Kurulu Üyesi – Risk Yönetim Birimi Yöneticisi	28.11.2014	Yüksek Lisans	-
Nazlı Bayındır	Mali Kontrol ve Raporlamadan Sorumlu Genel Md. Yardımcısı	10.02.2016	Üniversite	-
Murat Yiğit	İşlem Bankacılığı ve Kurumsal Bankacılıktan Sorumlu Genel Md. Yardımcısı	10.02.2016	Yüksek Lisans	-
Gökhan Yılmaz	Müfettiş - İç Denetim Birimi Yöneticisi	21.05.2014	Yüksek Lisans	-
Funda Akyıldırım	İç Kontrol Birimi Yöneticisi	03.11.2014	Üniversite	-

IV. Şube'de nitelikli pay sahibi olan kişi ve kuruluşlara ilişkin açıklamalar

Şube'nin sermaye yapısında doğrudan ve dolaylı hâkimiyeti söz konusu olan nitelikli pay sahibi şirket The Royal Bank of Scotland plc'dir. The Royal Bank of Scotland Group plc, The Royal Bank of Scotland plc'nin %100'üne sahiptir. The Royal Bank of Scotland Group hisselerinin %73'ü İngiltere Devleti tarafından kurulan United Kingdom Financial Investments Ltd.'ye aittir.

V. Şube'nin hizmet türü ve faaliyet alanlarını içeren özet bilgi

Şube'nin faaliyet alanı, ticari bankacılık işlemlerini kapsamaktadır.

İKİNCİ BÖLÜM
KONSOLİDE OLMAYAN FİNANSAL TABLOLAR

THE ROYAL BANK OF SCOTLAND PLC (MERKEZİ EDİNBURGH) İSTANBUL ŞUBESİ
30 EYLÜL 2016 TARİHİ İTİBARIYLA KONSOLİDE OLMAYAN BİLANÇO
(FİNANSAL DURUM TABLOSU)

(Para birimi: Tutarlar Bin Türk Lirası olarak ifade edilmiştir.)

AKTİF KALEMLER	Dipnot	Bağımsız Sınırlı Denetimden Geçmiş Cari Dönem 30.09.2016			Bağımsız Denetimden Geçmiş Önceki Dönem 31.12.2015		
		TP	YP	Toplam	TP	YP	Toplam
I. NAKİT DEĞERLER VE MERKEZ BANKASI	(5.1.1)	27,667	40,725	68,392	23,891	127,223	151,114
II. GERÇEĞE UYGUN DEĞER FARKI K/Z'A YANSITILAN FV (Net)	(5.1.2)	18	3	21	802	956	1,758
2.1 Alım Satım Amaçlı Finansal Varlıklar		18	3	21	802	956	1,758
2.1.1 Devlet Borçlanma Senetleri		-	-	-	-	-	-
2.1.2 Sermayede Payı Temsil Eden Menkul Değerler		-	-	-	-	-	-
2.1.3 Alım Satım Amaçlı Türev Finansal Varlıklar		18	3	21	802	956	1,758
2.1.4 Diğer Menkul Değerler		-	-	-	-	-	-
2.2 Gerçeğe Uygun Değer Farkı Kâr/Zarara Yansıtılan O. Sınıflandırılan FV		-	-	-	-	-	-
2.2.1 Devlet Borçlanma Senetleri		-	-	-	-	-	-
2.2.2 Sermayede Payı Temsil Eden Menkul Değerler		-	-	-	-	-	-
2.2.3 Krediler		-	-	-	-	-	-
2.2.4 Diğer Menkul Değerler		-	-	-	-	-	-
III. BANKALAR	(5.1.3)	42	2,198	2,240	387	19,872	20,259
IV. PARA PİYASALARINDAN ALACAKLAR		440,099	-	440,099	590,174	-	590,174
4.1 Bankalararası Para Piyasasından Alacaklar		-	-	-	-	-	-
4.2 İMKB Takasbank Piyasasından Alacaklar		-	-	-	-	-	-
4.3 Ters Repo İşlemlerinden Alacaklar		440,099	-	440,099	590,174	-	590,174
V. SATILMAYA HAZIR FİNANSAL VARLIKLAR (Net)	(5.1.4)	142,841	-	142,841	166,326	-	166,326
5.1 Sermayede Payı Temsil Eden Menkul Değerler		-	-	-	-	-	-
5.2 Devlet Borçlanma Senetleri		142,841	-	142,841	166,326	-	166,326
5.3 Diğer Menkul Değerler		-	-	-	-	-	-
VI. KREDİLER VE ALACAKLAR	(5.1.5)	209	563	772	22,724	13,527	36,251
6.1 Krediler ve Alacaklar		209	-	209	22,724	12,964	35,688
6.1.1 Bankanın Dahil Olduğu Risk Grubuna Kullanılan Krediler		-	-	-	-	-	-
6.1.2 Devlet Borçlanma Senetleri		-	-	-	-	-	-
6.1.3 Diğer		209	-	209	22,724	12,964	35,688
6.2 Takipteki Krediler		24,033	1,624	25,657	24,299	1,579	25,878
6.3 Özel Karşılıklar (-)		24,033	1,061	25,094	24,299	1,016	25,315
VII. FAKTÖRİNG ALACAKLARI		-	-	-	-	-	-
VIII. VADEYE KADAR ELDE TUTULACAK YATIRIMLAR (Net)	(5.1.6)	-	-	-	-	-	-
8.1 Devlet Borçlanma Senetleri		-	-	-	-	-	-
8.2 Diğer Menkul Değerler		-	-	-	-	-	-
IX. İŞTİRAKLER (Net)	(5.1.7)	-	-	-	-	-	-
9.1 Özkaynak Yöntemine Göre Muhasebeleştirilenler		-	-	-	-	-	-
9.2 Konsolide Edilmeyenler		-	-	-	-	-	-
9.2.1 Mali İştirakler		-	-	-	-	-	-
9.2.2 Mali Olmayan İştirakler		-	-	-	-	-	-
X. BAĞLI ORTAKLIKLAR (Net)	(5.1.8)	-	-	-	-	-	-
10.1 Konsolide Edilmeyen Mali Ortaklıklar		-	-	-	-	-	-
10.2 Konsolide Edilmeyen Mali Olmayan Ortaklıklar		-	-	-	-	-	-
XI. BİRLİKTE KONTROL EDİLEN ORTAKLIKLAR (İŞ ORTAKLIKLARI)(Net)	(5.1.9)	-	-	-	-	-	-
11.1 Özkaynak Yöntemine Göre Muhasebeleştirilenler		-	-	-	-	-	-
11.2 Konsolide Edilmeyenler		-	-	-	-	-	-
11.2.1 Mali Ortaklıklar		-	-	-	-	-	-
11.2.2 Mali Olmayan Ortaklıklar		-	-	-	-	-	-
XII. KİRALAMA İŞLEMLERİNDEN ALACAKLAR	(5.1.10)	-	-	-	-	-	-
12.1 Finansal Kiralama Alacakları		-	-	-	-	-	-
12.2 Faaliyet Kiralaması Alacakları		-	-	-	-	-	-
12.3 Diğer		-	-	-	-	-	-
12.4 Kazanılmamış Gelirler (-)		-	-	-	-	-	-
XIII. RİSKTEN KORUNMA AMAÇLI TÜREV FİNANSAL VARLIKLAR	(5.1.11)	-	-	-	-	-	-
13.1 Gerçeğe Uygun Değer Riskinden Korunma Amaçlılar		-	-	-	-	-	-
13.2 Nakit Akış Riskinden Korunma Amaçlılar		-	-	-	-	-	-
13.3 Yurtdışındaki Net Yatırım Riskinden Korunma Amaçlılar		-	-	-	-	-	-
XIV. MADDİ DURAN VARLIKLAR (Net)		701	-	701	1,646	-	1,646
XV. MADDİ OLMAYAN DURAN VARLIKLAR (Net)		491	-	491	794	-	794
15.1 Şerefiye		-	-	-	-	-	-
15.2 Diğer		491	-	491	794	-	794
XVI. YATIRIM AMAÇLI GAYRİMENKULLER (Net)	(5.1.12)	-	-	-	-	-	-
XVII. VERGİ VARLIĞI	(5.1.13)	12,274	-	12,274	15,452	-	15,452
17.1 Cari Vergi Varlığı		8,316	-	8,316	11,828	-	11,828
17.2 Ertelenmiş Vergi Varlığı		3,958	-	3,958	3,624	-	3,624
XVIII. SATIŞ AMAÇLI ELDE TUTULAN VE DURDURULAN FAALİYETLERE İLİŞKİN DURAN VARLIKLAR (Net)	(5.1.14)	-	-	-	-	-	-
18.1 Satış Amaçlı		-	-	-	-	-	-
18.2 Durdurulan Faaliyetlere İlişkin		-	-	-	-	-	-
XIX. DİĞER AKTİFLER	(5.1.15)	1,041	73	1,114	17,830	177	18,007
AKTİF TOPLAMI		625,383	43,562	668,945	840,026	161,755	1,001,781

İlişikteki açıklama ve dipnotlar bu finansal tabloların tamamlayıcı bir unsurudur.

THE ROYAL BANK OF SCOTLAND PLC (MERKEZİ EDINBURGH) İSTANBUL ŞUBESİ
30 EYLÜL 2016 TARİHİ İTİBARIYLA KONSOLİDE OLMAYAN BİLANÇO
(FİNANSAL DURUM TABLOSU)

(Para birimi: Tutarlar Bin Türk Lirası olarak ifade edilmiştir.)

PASİF KALEMLER	Dipnot	Bağımsız Sınırlı Denetimden Geçmiş Cari Dönem 30.09.2016			Bağımsız Denetimden Geçmiş Önceki Dönem 31.12.2015		
		TP	YP	Toplam	TP	YP	Toplam
I. MEVDUAT	(5. II.1)	7	265	272	148,558	187,589	336,147
1.1 Bankanın Dahil Olduğu Risk Grubunun Mevduatı		-	16	16	2,581	-	2,581
1.2 Diğer		7	249	256	145,977	187,589	333,566
II. ALIM SATIM AMAÇLI TÜREV FİNANSAL BORÇLAR	(5. II.2)	11	-	11	1,775	23	1,798
III. ALINAN KREDİLER	(5. II.3)	-	-	-	-	-	-
IV. PARA PİYASALARINA BORÇLAR		-	-	-	-	-	-
4.1 Bankalararası Para Piyasalarından Borçlar		-	-	-	-	-	-
4.2 İMKB Takasbank Piyasasına Borçlar		-	-	-	-	-	-
4.3 Repo İşlemlerinden Sağlanan Fonlar		-	-	-	-	-	-
V. İHRAÇ EDİLEN MENKUL KIYMETLER (Net)		-	-	-	-	-	-
5.1 Bonolar		-	-	-	-	-	-
5.2 Varlığa Dayalı Menkul Kıymetler		-	-	-	-	-	-
5.3 Tahviller		-	-	-	-	-	-
VI. FONLAR		-	-	-	-	-	-
6.1 Müstakriz Fonları		-	-	-	-	-	-
6.2 Diğer		-	-	-	-	-	-
VII. MUHTELİF BORÇLAR		943	170	1,113	2,031	1,088	3,119
VIII. DİĞER YABANCI KAYNAKLAR		5	-	5	16,826	1,345	18,171
IX. FAKTÖRİNG BORÇLARI		-	-	-	-	-	-
X. KİRALAMA İŞLEMLERİNDEN BORÇLAR	(5. II.5)	-	-	-	-	-	-
10.1 Finansal Kiralama Borçları		-	-	-	-	-	-
10.2 Faaliyet Kiralaması Borçları		-	-	-	-	-	-
10.3 Diğer		-	-	-	-	-	-
10.4 Ertelemiş Finansal Kiralama Giderleri (-)		-	-	-	-	-	-
XI. RİSKTEN KORUNMA AMAÇLI TÜREV FİNANSAL BORÇLAR	(5. II.6)	-	-	-	-	-	-
11.1 Gerçeğe Uygun Değer Riskinden Korunma Amaçlılar		-	-	-	-	-	-
11.2 Nakit Akış Riskinden Korunma Amaçlılar		-	-	-	-	-	-
11.3 Yurtdışındaki Net Yatırım Riskinden Korunma Amaçlılar		-	-	-	-	-	-
XII. KARŞILIKLAR	(5. II.7)	19,591	-	19,591	21,559	-	21,559
12.1 Genel Karşılıklar		425	-	425	1,653	-	1,653
12.2 Yeniden Yapılanma Karşılığı		-	-	-	-	-	-
12.3 Çalışan Hakları Karşılığı		13,862	-	13,862	15,389	-	15,389
12.4 Sigorta Teknik Karşılıkları (Net)		-	-	-	-	-	-
12.5 Diğer Karşılıklar		5,304	-	5,304	4,517	-	4,517
XIII. VERGİ BORCU	(5. II.8)	769	-	769	960	-	960
13.1 Cari Vergi Borcu		769	-	769	960	-	960
13.2 Ertelemiş Vergi Borcu		-	-	-	-	-	-
XIV. SATIŞ AMAÇLI ELDE TUTULAN VE DURDURULAN FAALİYETLERE İLİŞKİN DURAN VARLIK BORÇLARI (Net)		-	-	-	-	-	-
14.1 Satış Amaçlı		-	-	-	-	-	-
14.2 Durdurulan Faaliyetlere İlişkin		-	-	-	-	-	-
XV. SERMAYE BENZERİ KREDİLER	(5. II.9)	-	-	-	-	-	-
XVI. ÖZKAYNAKLAR	(5. II.10)	647,184	-	647,184	620,027	-	620,027
16.1 Ödenmiş Sermaye		108,000	-	108,000	108,000	-	108,000
16.2 Sermaye Yedekleri		71,880	-	71,880	71,467	-	71,467
16.2.1 Hisse Senedi İhraç Primleri		-	-	-	-	-	-
16.2.2 Hisse Senedi İptal Kârları		-	-	-	-	-	-
16.2.3 Menkul Değerler Değerleme Farkları		386	-	386	(27)	-	(27)
16.2.4 Maddi Duran Varlıklar Yeniden Değerleme Farkları		5,545	-	5,545	5,545	-	5,545
16.2.5 Maddi Olmayan Duran Varlıklar Yeniden Değerleme Farkları		-	-	-	-	-	-
16.2.6 Yatırım Amaçlı Gayrimenkuller Yeniden Değerleme Farkları		-	-	-	-	-	-
16.2.7 İşirakler, Bağlı Ort. ve Birlikte Kontrol Edilen Ort.(İş Ort.) Bedelsiz Hisse Senetleri		-	-	-	-	-	-
16.2.8 Riskten Korunma Fonları (Etkin kısım)		-	-	-	-	-	-
16.2.9 Satış Amaçlı Elde Tutulan ve Durdurulan Faaliyetlere İlişkin Duran Varlıkların Birikmiş Değerleme Farkları		-	-	-	-	-	-
16.2.10 Diğer Sermaye Yedekleri		65,949	-	65,949	65,949	-	65,949
16.3 Kâr Yedekleri		-	-	-	-	-	-
16.3.1 Yasal Yedekler		-	-	-	-	-	-
16.3.2 Statü Yedekleri		-	-	-	-	-	-
16.3.3 Olağanüstü Yedekler		-	-	-	-	-	-
16.3.4 Diğer Kâr Yedekleri		-	-	-	-	-	-
16.4 Kâr veya Zarar		467,304	-	467,304	440,560	-	440,560
16.4.1 Geçmiş Yıllar Kâr/Zararı		440,560	-	440,560	396,425	-	396,425
16.4.2 Dönem Net Kâr/Zararı		26,744	-	26,744	44,135	-	44,135
16.5 Azınlık Payları		-	-	-	-	-	-
PASİF TOPLAMI		668,510	435	668,945	811,736	190,045	1,001,781

İlişikteki açıklama ve dipnotlar bu finansal tabloların tamamlayıcı bir unsurudur.

THE ROYAL BANK OF SCOTLAND PLC (MERKEZİ EDINBURGH) İSTANBUL ŞUBESİ
30 EYLÜL 2016 TARİHİ İTİBARIYLA KONSOLİDE OLMAYAN NAZIM HESAPLAR TABLOSU
(Para birimi: Tutarlar Bin Türk Lirası olarak ifade edilmiştir.)

	Dipnot	Bağımsız Sınırlı Denetimden Geçmiş Cari Dönem 30.09.2016			Bağımsız Denetimden Geçmiş Önceki Dönem 31.12.2015		
		TP	YP	Toplam	TP	YP	Toplam
A. BİLANÇO DIŞI YÜKÜMLÜLÜKLER (I+II+III)		99,841	248,481	348,322	298,944	907,028	1,205,972
I. GARANTİ ve KEFALETLER	(5.III.1-2)	47,328	152,060	199,388	71,830	301,098	372,928
1.1 Teminat Mektupları		47,328	152,060	199,388	71,830	301,098	372,928
1.1.1 Devlet İhale Kanunu Kapsamına Girenler		-	-	-	-	-	-
1.1.2 Dış Ticaret İşlemleri Dolayısıyla Verilenler		-	-	-	-	-	-
1.1.3 Diğer Teminat Mektupları		47,328	152,060	199,388	71,830	301,098	372,928
1.2 Banka Kredileri		-	-	-	-	-	-
1.2.1 İthalat Kabul Kredileri		-	-	-	-	-	-
1.2.2 Diğer Banka Kabulleri		-	-	-	-	-	-
1.3 Akreditifler		-	-	-	-	-	-
1.3.1 Belgeli Akreditifler		-	-	-	-	-	-
1.3.2 Diğer Akreditifler		-	-	-	-	-	-
1.4 Garanti Verilen Prefinansmanlar		-	-	-	-	-	-
1.5 Cirolar		-	-	-	-	-	-
1.5.1 T.C. Merkez Bankasına Cirolar		-	-	-	-	-	-
1.5.2 Diğer Cirolar		-	-	-	-	-	-
1.6 Menkul Kıym. İh. Satım Alma Garantilerimizden		-	-	-	-	-	-
1.7 Faktoring Garantilerinden		-	-	-	-	-	-
1.8 Diğer Garantilerimizden		-	-	-	-	-	-
1.9 Diğer Kefaletlerimizden		-	-	-	-	-	-
II. TAAHHÜTLER		6,637	48,575	55,212	113,592	253,355	366,947
2.1 Cayılamaz Taahhütler		179	-	179	5,828	5,167	10,995
2.1.1 Vadeli Aktif Değerler Alım Satım Taahhütleri		-	-	-	4,352	5,167	9,519
2.1.2 Vadeli Mevduat Alım Satım Taahhütleri		-	-	-	-	-	-
2.1.3 İştir. ve Bağ. Ort. Sor. İst. Taahhütleri		-	-	-	-	-	-
2.1.4 Kul. Gar. Kredi Tahsis Taahhütleri		-	-	-	130	-	130
2.1.5 Men. Kıym. İhr. Aracılık Taahhütleri		-	-	-	-	-	-
2.1.6 Zorunlu Karşılık Ödeme Taahhüdü		-	-	-	-	-	-
2.1.7 Çekler İçin Ödeme Taahhütleri		179	-	179	1,346	-	1,346
2.1.8 İhracat Taahhütlerinden Kaynaklanan Vergi ve Fon Yükümlülükleri		-	-	-	-	-	-
2.1.9 Kredi Kartı Harcama Limit Taahhütleri		-	-	-	-	-	-
2.1.10 Kredi Kartları ve Bankacılık Hizmetlerine İlişkin Promosyon Uyg. Taah.		-	-	-	-	-	-
2.1.11 Açığa Menkul Kıymet Satış Taahhütlerinden Alacaklar		-	-	-	-	-	-
2.1.12 Açığa Menkul Kıymet Satış Taahhütlerinden Borçlar		-	-	-	-	-	-
2.1.13 Diğer Cayılamaz Taahhütler		-	-	-	-	-	-
2.2 Cayılabilir Taahhütler		6,458	48,575	55,033	107,764	248,188	355,952
2.2.1 Cayılabilir Kredi Tahsis Taahhütleri		6,458	48,575	55,033	107,764	248,188	355,952
2.2.2 Diğer Cayılabilir Taahhütler		-	-	-	-	-	-
III. TÜREV FİNANSAL ARAÇLAR		45,876	47,846	93,722	113,522	352,575	466,097
3.1 Riskten Korunma Amaçlı Türev Finansal Araçlar		-	-	-	-	-	-
3.1.1 Gerçeğe Uygun Değer Riskinden Korunma Amaçlı İşlemler		-	-	-	-	-	-
3.1.2 Nakit Akış Riskinden Korunma Amaçlı İşlemler		-	-	-	-	-	-
3.1.3 Yurtdışındaki Net Yatırım Riskinden Korunma Amaçlı İşlemler		-	-	-	-	-	-
3.2 Alım Satım Amaçlı İşlemler		45,876	47,846	93,722	113,522	352,575	466,097
3.2.1 Vadeli Döviz Alım-Satım İşlemleri		876	846	1,722	16,668	17,964	34,632
3.2.1.1 Vadeli Döviz Alım İşlemleri		-	846	846	6,323	10,893	17,216
3.2.1.2 Vadeli Döviz Satım İşlemleri		876	-	876	10,345	7,071	17,416
3.2.2 Para ve Faiz Swap İşlemleri		45,000	47,000	92,000	96,854	334,611	431,465
3.2.2.1 Swap Para Alım İşlemleri		45,000	1,011	46,011	39,844	175,912	215,756
3.2.2.2 Swap Para Satım İşlemleri		-	45,989	45,989	57,010	158,699	215,709
3.2.2.3 Swap Faiz Alım İşlemleri		-	-	-	-	-	-
3.2.2.4 Swap Faiz Satım İşlemleri		-	-	-	-	-	-
3.2.3 Para, Faiz ve Menkul Değer Opsiyonları		-	-	-	-	-	-
3.2.3.1 Para Alım Opsiyonları		-	-	-	-	-	-
3.2.3.2 Para Satım Opsiyonları		-	-	-	-	-	-
3.2.3.3 Faiz Alım Opsiyonları		-	-	-	-	-	-
3.2.3.4 Faiz Satım Opsiyonları		-	-	-	-	-	-
3.2.3.5 Menkul Değerler Alım Opsiyonları		-	-	-	-	-	-
3.2.3.6 Menkul Değerler Satım Opsiyonları		-	-	-	-	-	-
3.2.4 Futures Para İşlemleri		-	-	-	-	-	-
3.2.4.1 Futures Para Alım İşlemleri		-	-	-	-	-	-
3.2.4.2 Futures Para Satım İşlemleri		-	-	-	-	-	-
3.2.5 Futures Faiz Alım-Satım İşlemleri		-	-	-	-	-	-
3.2.5.1 Futures Faiz Alım İşlemleri		-	-	-	-	-	-
3.2.5.2 Futures Faiz Satım İşlemleri		-	-	-	-	-	-
3.2.6 Diğer		-	-	-	-	-	-
B. EMANET VE REHİNLİ KIYMETLER (IV+V+VI)		-	-	-	16,792	8,061	24,853
IV. EMANET KIYMETLER		-	-	-	16,792	8,061	24,853
4.1 Müşteri Fon ve Portföy Mevcutları		-	-	-	-	-	-
4.2 Emanete Alınan Menkul Değerler		-	-	-	-	7,967	7,967
4.3 Tahsile Alınan Çekler		-	-	-	16,537	53	16,590
4.4 Tahsile Alınan Ticari Senetler		-	-	-	255	41	296
4.5 Tahsile Alınan Diğer Kıymetler		-	-	-	-	-	-
4.6 İhracına Aracı Olunan Kıymetler		-	-	-	-	-	-
4.7 Diğer Emanet Kıymetler		-	-	-	-	-	-
4.8 Emanet Kıymet Alanlar		-	-	-	-	-	-
V. REHİNLİ KIYMETLER		-	-	-	-	-	-
5.1 Menkul Kıymetler		-	-	-	-	-	-
5.2 Teminat Senetleri		-	-	-	-	-	-
5.3 Emtia		-	-	-	-	-	-
5.4 Varant		-	-	-	-	-	-
5.5 Gayrimenkul		-	-	-	-	-	-
5.6 Diğer Rehinli Kıymetler		-	-	-	-	-	-
5.7 Rehinli Kıymet Alanlar		-	-	-	-	-	-
VI. KABUL EDİLEN AVALLER VE KEFALETLER		-	-	-	-	-	-
BİLANÇO DIŞI HESAPLAR TOPLAMI (A+B)		99,841	248,481	348,322	315,736	915,089	1,230,825

İlişikteki açıklama ve dipnotlar bu finansal tabloların tamamlayıcı bir unsurudur.

THE ROYAL BANK OF SCOTLAND PLC (MERKEZİ EDINBURGH) İSTANBUL ŞUBESİ
30 EYLÜL 2016 TARİHİNDE SONA EREN HESAP DÖNEMİNE AİT
KONSOLİDE OLMAYAN GELİR TABLOSU
(Para birimi: Tutarlar Bin Türk Lirası olarak ifade edilmiştir.)

	Dipnot	Bağımsız Sınırlı	Bağımsız Sınırlı	Bağımsız Sınırlı	Bağımsız Sınırlı
		Denetimden Geçmiş Cari Dönem 01.01-30.09.2016	Denetimden Geçmiş Cari Dönem 01.07-30.09.2016	Denetimden Geçmiş Önceki Dönem 01.01-30.09.2015	Denetimden Geçmiş Önceki Dönem 01.07-30.09.2015
I. FAİZ GELİRLERİ	(5. IV.1)	54,941	13,586	164,662	45,088
1.1 Kredilerden Alınan Faizler		883	6	16,837	1,208
1.2 Zorunlu Karşılıklardan Alınan Faizler		551	41	1,064	465
1.3 Bankalardan Alınan Faizler		754	33	1,757	499
1.4 Para Piyasası İşlemlerinden Alınan Faizler		40,659	9,758	133,884	39,161
1.5 Menkul Değerlerden Alınan Faizler		12,094	3,748	11,120	3,755
1.5.1 Alım Satım Amaçlı Finansal Varlıklardan		-	-	444	-
1.5.2 Gerçeğe Uygun Değer Farkı Kâr/ Zarara Yansıtılan Olarak Sınıflandırılan FV		-	-	-	-
1.5.3 Satılmaya Hazır Finansal Varlıklardan		12,094	3,748	10,676	3,755
1.5.4 Vadeye Kadar Elde Tutulacak Yatırımlardan		-	-	-	-
1.6 Finansal Kiralama Gelirleri		-	-	-	-
1.7 Diğer Faiz Gelirleri		-	-	-	-
II. FAİZ GİDERLERİ	(5. IV.2)	784	-	11,387	3,267
2.1 Mevduata Verilen Faizler		772	-	7,142	2,363
2.2 Kullanılan Kredilere Verilen Faizler		12	-	4,245	904
2.3 Para Piyasası İşlemlerine Verilen Faizler		-	-	-	-
2.4 İhraç Edilen Menkul Kıymetlere Verilen Faizler		-	-	-	-
2.5 Diğer Faiz Giderleri		-	-	-	-
III. NET FAİZ GELİRİ /GİDERİ (I - II)		54,157	13,586	153,275	41,821
IV. NET ÜCRET VE KOMİSYON GELİRLERİ /GİDERLERİ		6,779	542	22,660	2,356
4.1 Alınan Ücret ve Komisyonlar		7,167	679	23,336	2,576
4.1.1 Gayri Nakdi Kredilerden		1,428	427	1,674	584
4.1.2 Diğer	(5. IV.9)	5,739	252	21,662	1,992
4.2 Verilen Ücret ve Komisyonlar		388	137	676	220
4.2.1 Gayri Nakdi Kredilere		-	-	-	-
4.2.2 Diğer		388	137	676	220
V. TEMETTÜ GELİRLERİ		-	-	-	-
VI. TİCARİ KÂR / ZARAR (Net)	(5. IV.3)	240	676	(90,730)	(20,916)
6.1 Sermaye Piyasası İşlemleri Kârı/Zararı		-	-	49	-
6.2 Türev Finansal İşlemlerden Kâr/Zarar		(744)	(619)	218,748	81,948
6.3 Kambiyo İşlemleri Kârı/Zararı		984	1,295	(309,527)	(102,864)
VII. DİĞER FAALİYET GELİRLERİ	(5. IV.4)	7,127	363	11,638	4,336
VIII. FAALİYET GELİRLERİ /GİDERLERİ TOPLAMI (III+IV+V+VI+VII)		68,303	15,167	96,843	27,597
IX. KREDİ VE DİĞER ALACAKLAR DEĞER DÜŞÜŞ KARŞILIĞI (-)	(5. IV.5)	105	105	351	(2,365)
X. DİĞER FAALİYET GİDERLERİ (-)	(5. IV.6)	34,952	10,494	49,132	13,359
XI. NET FAALİYET KÂRI/ZARARI (VIII-IX-X)		33,246	4,568	47,360	16,603
XII. BİRLEŞME İŞLEMİ SONRASINDA GELİR OLARAK KAYDEDİLEN FAZLALIK TUTARI		-	-	-	-
XIII. ÖZKAYNAK YÖNTEMİ UYGULANAN ORTAKLIKLARDAN KÂR/ZARAR		-	-	-	-
XIV. NET PARASAL POZİSYON KÂRI/ZARARI		-	-	-	-
XV. SÜRDÜRÜLEN FAALİYETLER VERGİ ÖNCESİ K/Z (XI+...+XIV)		33,246	4,568	47,360	16,603
XVI. SÜRDÜRÜLEN FAALİYETLER VERGİ KARŞILIĞI (±)	(5. IV.7)	(6,502)	(802)	(8,766)	(1,979)
16.1 Cari Vergi Karşılığı		(6,940)	(1,077)	6,995	(1,485)
16.2 Ertelenmiş Vergi Karşılığı		438	275	(1,771)	(494)
XVII. SÜRDÜRÜLEN FAALİYETLER DÖNEM NET K/Z (XV±XVI)		26,744	3,766	38,594	14,624
XVIII. DURDURULAN FAALİYETLERDEN GELİRLER		-	-	-	-
18.1 Satış Amaçlı Elde Tutulan Duran Varlık Gelirleri		-	-	-	-
18.2 İştirak, Bağlı Ortaklık ve Birlikte Kontrol Edilen Ortaklıklar (İş Ort.) Satış Kârları		-	-	-	-
18.3 Diğer Durdurulan Faaliyet Gelirleri		-	-	-	-
XIX. DURDURULAN FAALİYETLERDEN GİDERLER (-)		-	-	-	-
19.1 Satış Amaçlı Elde Tutulan Duran Varlık Giderleri		-	-	-	-
19.2 İştirak, Bağlı Ortaklık ve Birlikte Kontrol Edilen Ortaklıklar (İş Ort.) Satış Zararları		-	-	-	-
19.3 Diğer Durdurulan Faaliyet Giderleri		-	-	-	-
XX. DURDURULAN FAALİYETLER VERGİ ÖNCESİ K/Z (XVIII-XIX)		-	-	-	-
XXI. DURDURULAN FAALİYETLER VERGİ KARŞILIĞI (±)		-	-	-	-
21.1 Cari Vergi Karşılığı		-	-	-	-
21.2 Ertelenmiş Vergi Karşılığı		-	-	-	-
XXII. DURDURULAN FAALİYETLER DÖNEM NET K/Z (XX±XXI)		-	-	-	-
XXIII. NET DÖNEM KÂRI/ZARARI (XVII+XXII)	(5. IV.8)	26,744	3,766	38,594	14,624
Hisse Başına Kâr / Zarar		-	-	-	-

İlişikteki açıklama ve dipnotlar bu finansal tabloların tamamlayıcı bir unsurudur.

THE ROYAL BANK OF SCOTLAND PLC (MERKEZİ EDINBURGH) İSTANBUL ŞUBESİ
30 EYLÜL 2016 TARİHİNDE SONA EREN HESAP DÖNEMİNE AİT
KONSOLİDE OLMAYAN ÖZKAYNAKLARDA MUHASEBELEŞTİRİLEN GELİR GİDER
KALEMLERİNE İLİŞKİN TABLO
(Para birimi: Tutarlar Bin Türk Lirası olarak ifade edilmiştir.)

	Bağımsız Sınırlı Denetimden Geçmiş Cari Dönem 01.01-30.09.2016	Bağımsız Sınırlı Denetimden Geçmiş Önceki Dönem 01.01-30.09.2015
ÖZKAYNAKLARDA MUHASEBELEŞTİRİLEN GELİR GİDER KALEMLERİ		
I. MENKUL DEĞERLER DEĞERLEME FARKLARINA SATILMAYA HAZIR FİNANSAL VARLIKLARDAN EKLENEN	517	(848)
II. MADDİ DURAN VARLIKLAR YENİDEN DEĞERLEME FARKLARI	-	-
III. MADDİ OLMAYAN DURAN VARLIKLAR YENİDEN DEĞERLEME FARKLARI	-	-
IV. YABANCI PARA İŞLEMLER İÇİN KUR ÇEVİRİM FARKLARI	-	-
V. NAKİT AKIŞ RİSKİNDEN KORUNMA AMAÇLI TÜREV FİNANSAL VARLIKLARA İLİŞKİN KÂR/ZARAR (Gerçeğe Uygun Değer Değişikliklerinin Etkin Kısımı)	-	-
VI. YURTDIŞINDAKİ NET YATIRIM RİSKİNDEN KORUNMA AMAÇLI TÜREV FİNANSAL VARLIKLARA İLİŞKİN KÂR/ZARAR (Gerçeğe Uygun Değer Değişikliklerinin Etkin Kısımı)	-	-
VII. MUHASEBE POLİTİKASINDA YAPILAN DEĞİŞİKLİKLER İLE HATALARIN DÜZELTİLMESİNİN ETKİSİ	-	-
VIII. TMS UYARINCA ÖZKAYNAKLARDA MUHASEBELEŞTİRİLEN DİĞER GELİR GİDER UNSURLARI	-	-
IX. DEĞERLEME FARKLARINA AİT ERTELENMİŞ VERGİ	(104)	170
X. DOĞRUDAN ÖZKAYNAK ALTINDA MUHASEBELEŞTİRİLEN NET GELİR/GİDER	413	(678)
XI. DÖNEM KÂRI/ZARARI	26,744	38,594
11.1 Menkul Değerlerin Gerçeğe Uygun Değerindeki Net Değişime (Kâr-Zarara Transfer)	(27)	(6)
11.2 Nakit Akış Riskinden Korunma Amaçlı Türev Finansal Varlıklardan Yeniden Sınıflandırılan ve Gelir Tablosunda Gösterilen Kısım	-	-
11.3 Yurtdışındaki Net Yatırım Riskinden Korunma Amaçlı Yeniden Sınıflandırılan ve Gelir Tablosunda Gösterilen Kısım	-	-
11.4 Diğer	26,771	38,600
XII. DÖNEME İLİŞKİN MUHASEBELEŞTİRİLEN TOPLAM KÂR/ZARAR	27,157	37,916

İlişikteki açıklama ve dipnotlar bu finansal tabloların tamamlayıcı bir unsurudur.

THE ROYAL BANK OF SCOTLAND PLC (MERKEZİ EDINBURGH) İSTANBUL ŞUBESİ
30 EYLÜL 2016 TARİHİNDE SONA EREN HESAP DÖNEMİNE AİT
KONSOLİDE OLMAYAN ÖZKAYNAK DEĞİŞİM TABLOSU
(Para birimi: Tutarlar Bin Türk Lirası olarak ifade edilmiştir.)

ÖZKAYNAK KALEMLERİNDEKİ DEĞİŞİKLİKLER	Ödenmiş Sermaye	Ödenmiş Sermaye Enf. Düzeltme Farkı	Hisse Senedi İhraç Primleri	Hisse Senedi İptal Kârları	Yasal Yedek Akçeler	Statü Yedekleri	Olağanüstü Yedek Akçe	Diğer Yedekler	Dönem Net Karı / (Zararı)	Geçmiş Dönem Karı / (Zararı)	Menkul Değer. Değerleme Farkları	Maddi ve Maddi Olmayan Duran Varlık YDF	Ortaklıklardan Bedelsiz Hisse Senetleri	Riskten Korunma Fonları	Satış A./ Durdurulan F. İlişkin Dur.V. Bir.Değ.F.	Toplam Özkaynak	
ÖNCEKİ DÖNEM																	
(01/01/2015-30/09/2015)																	
I	Dönem Başı Bakiyesi	108,000	65,949	-	-	-	-	-	-	117	-	396,425	(6)	5,545	-	-	576,030
II	TMS 8 Uyarınca Yapılan Düzeltmeler	-	-	-	-	-	-	-	-	-	-	-	-	-	-	-	-
2.1	Hataların Düzeltmesinin Etkisi	-	-	-	-	-	-	-	-	-	-	-	-	-	-	-	-
2.2	Muhasebe Politikasında Yapılan Değişikliklerin Etkisi	-	-	-	-	-	-	-	-	-	-	-	-	-	-	-	-
III	Yeni Bakiye (I + II)	108,000	65,949	-	-	-	-	-	-	117	-	396,425	(6)	5,545	-	-	576,030
IV	Dönem İçindeki Değişimler	-	-	-	-	-	-	-	-	-	-	-	-	-	-	-	-
V	Birleşmeden Kaynaklanan Artış/Azalış	-	-	-	-	-	-	-	-	-	-	-	-	-	-	-	-
VI	Menkul Değerler Değerleme Farkları	-	-	-	-	-	-	-	-	-	-	-	(672)	-	-	-	(672)
VII	Risikten Korunma Fonları (Etkin kısım)	-	-	-	-	-	-	-	-	-	-	-	-	-	-	-	-
6.1	Nakit Akış Riskinden Korunma Amaçlı	-	-	-	-	-	-	-	-	-	-	-	-	-	-	-	-
6.2	Yurtdışındaki Net Yatırım Riskinden Korunma Amaçlı	-	-	-	-	-	-	-	-	-	-	-	-	-	-	-	-
VIII	Maddi Duran Varlıklar Yeniden Değerleme Farkları	-	-	-	-	-	-	-	-	-	-	-	-	-	-	-	-
IX	Maddi Olmayan Duran Varlıklar Yeniden Değerleme Farkları	-	-	-	-	-	-	-	-	-	-	-	-	-	-	-	-
X	İştirakler, Bağlı Ortaklıklar ve Kur Farkları	-	-	-	-	-	-	-	-	-	-	-	-	-	-	-	-
XI	Varlıkların Elden Çıkarılmasından Kaynaklanan Değişiklik	-	-	-	-	-	-	-	-	-	-	-	-	-	-	-	-
XII	Varlıkların Yeniden Sınıflandırılmasından Kaynaklanan Değişiklik	-	-	-	-	-	-	-	-	-	-	-	-	-	-	-	-
XIII	İştirak Özkaynağındaki Değişikliklerin Banka Özkaynağına Etkisi	-	-	-	-	-	-	-	-	-	-	-	-	-	-	-	-
XIV	Sermaye Artırımı	-	-	-	-	-	-	-	-	-	-	-	-	-	-	-	-
14.1	Nakden	-	-	-	-	-	-	-	-	-	-	-	-	-	-	-	-
14.2	İç Kaynaklardan	-	-	-	-	-	-	-	-	-	-	-	-	-	-	-	-
XV	Hisse Senedi İhraç Primleri	-	-	-	-	-	-	-	-	-	-	-	-	-	-	-	-
XVI	Hisse Senedi İptal Kârları	-	-	-	-	-	-	-	-	-	-	-	-	-	-	-	-
XVII	Ödenmiş Sermaye Enflasyon Düzeltme Farkı	-	-	-	-	-	-	-	-	-	-	-	-	-	-	-	-
XVIII	Diğer	-	-	-	-	-	-	-	-	-	-	-	-	-	-	-	-
XIX	Dönem Net Karı veya Zararı	-	-	-	-	-	-	-	-	38,594	-	-	-	-	-	-	38,594
XX	Kâr Dağıtım	-	-	-	-	-	-	-	-	-	-	-	-	-	-	-	-
20.1	Dağıtılan Temettü	-	-	-	-	-	-	-	-	-	-	-	-	-	-	-	-
20.2	Yedeklere Aktarılan Tutarlar	-	-	-	-	-	-	-	-	-	-	-	-	-	-	-	-
20.3	Diğer	-	-	-	-	-	-	-	-	-	-	-	-	-	-	-	-
	Dönem Sonu Bakiyesi (III+IV+V+...+XVIII+XIX+XX)	108,000	65,949	-	-	-	-	-	-	117	38,594	396,425	(678)	5,545	-	-	613,952
CARİ DÖNEM																	
(01/01/2016-30/09/2016)																	
I	Dönem İçindeki Değişimler	108,000	65,949	-	-	-	-	-	-	44,135	396,425	(27)	5,545	-	-	-	620,027
II	Birleşmeden Kaynaklanan Artış/Azalış	-	-	-	-	-	-	-	-	-	-	-	-	-	-	-	-
III	Menkul Değerler Değerleme Farkları	-	-	-	-	-	-	-	-	-	-	-	413	-	-	-	413
IV	Risikten Korunma Fonları (Etkin kısım)	-	-	-	-	-	-	-	-	-	-	-	-	-	-	-	-
4.1	Nakit Akış Riskinden Korunma Amaçlı	-	-	-	-	-	-	-	-	-	-	-	-	-	-	-	-
4.2	Yurtdışındaki Net Yatırım Riskinden Korunma Amaçlı	-	-	-	-	-	-	-	-	-	-	-	-	-	-	-	-
V	Maddi Duran Varlıklar Yeniden Değerleme Farkları	-	-	-	-	-	-	-	-	-	-	-	-	-	-	-	-
VI	Maddi Olmayan Duran Varlıklar Yeniden Değerleme Farkları	-	-	-	-	-	-	-	-	-	-	-	-	-	-	-	-
VII	İştirakler, Bağlı Ortaklıklar ve Birlikte Kontrol Edilen Ort. (İş Ort.) Bedelsiz HS	-	-	-	-	-	-	-	-	-	-	-	-	-	-	-	-
VIII	Kur Farkları	-	-	-	-	-	-	-	-	-	-	-	-	-	-	-	-
IX	Varlıkların Elden Çıkarılmasından Kaynaklanan Değişiklik	-	-	-	-	-	-	-	-	-	-	-	-	-	-	-	-
X	Varlıkların Yeniden Sınıflandırılmasından Kaynaklanan Değişiklik	-	-	-	-	-	-	-	-	-	-	-	-	-	-	-	-
XI	İştirak Özkaynağındaki Değişikliklerin Banka Özkaynağına Etkisi	-	-	-	-	-	-	-	-	-	-	-	-	-	-	-	-
XII	Sermaye Artırımı	-	-	-	-	-	-	-	-	-	-	-	-	-	-	-	-
12.1	Nakden	-	-	-	-	-	-	-	-	-	-	-	-	-	-	-	-
12.2	İç Kaynaklardan	-	-	-	-	-	-	-	-	-	-	-	-	-	-	-	-
XIII	Hisse Senedi İhraç Primleri	-	-	-	-	-	-	-	-	-	-	-	-	-	-	-	-
XIV	Hisse Senedi İptal Kârları	-	-	-	-	-	-	-	-	-	-	-	-	-	-	-	-
XV	Ödenmiş Sermaye Enflasyon Düzeltme Farkı	-	-	-	-	-	-	-	-	-	-	-	-	-	-	-	-
XVI	Diğer	-	-	-	-	-	-	-	-	-	-	-	-	-	-	-	-
XVII	Dönem Net Karı veya Zararı	-	-	-	-	-	-	-	-	26,744	-	-	-	-	-	-	26,744
XVIII	Kâr Dağıtım	-	-	-	-	-	-	-	-	-	-	-	-	-	-	-	-
18.1	Dağıtılan Temettü	-	-	-	-	-	-	-	-	(44,135)	44,135	-	-	-	-	-	-
18.2	Yedeklere Aktarılan Tutarlar	-	-	-	-	-	-	-	-	(44,135)	44,135	-	-	-	-	-	-
18.3	Diğer	-	-	-	-	-	-	-	-	-	-	-	-	-	-	-	-
	Dönem Sonu Bakiyesi (I+II+III+...+XVI+XVII+XVIII)	108,000	65,949	-	-	-	-	-	-	26,744	440,560	386	5,545	-	-	-	647,184

İlişikteki açıklama ve dipnotlar bu finansal tabloların tamamlayıcı bir unsurudur.

THE ROYAL BANK OF SCOTLAND PLC (MERKEZİ EDINBURGH) İSTANBUL ŞUBESİ
30 EYLÜL 2016 TARİHİNDE SONA EREN HESAP DÖNEMİNE AİT KONSOLİDE OLMAYAN
NAKİT AKIŞ TABLOSU

(Para birimi: Tutarlar Bin Türk Lirası olarak ifade edilmiştir.)

	Bağımsız Sınırlı Denetimden Geçmiş Cari Dönem 01.01-30.09.2016	Bağımsız Sınırlı Denetimden Geçmiş Önceki Dönem 01.01-30.09.2015
A. BANKACILIK FAALİYETLERİNE İLİŞKİN NAKİT AKIMLARI		
1.1 Bankacılık Faaliyet Konusu Aktif ve Pasiflerdeki Değişim Öncesi Faaliyet Kârı	14,702	43,465
1.1.1 Alınan Faizler	54,703	182,572
1.1.2 Ödenen Faizler	(792)	(11,391)
1.1.3 Alınan Temettüleri	-	-
1.1.4 Alınan Ücret ve Komisyonlar	7,273	41,971
1.1.5 Elde Edilen Diğer Kazançlar	6,030	11,638
1.1.6 Zarar Olarak Muhasebeleştirilen Donuk Alacaklardan Tahsilatlar	105	115
1.1.7 Personele ve Hizmet Tedarik Edenlere Yapılan Nakit Ödemeler	(16,307)	(21,306)
1.1.8 Ödenen Vergiler	(16,893)	(23,973)
1.1.9 Diğer	(19,417)	(136,161)
1.2 Bankacılık Faaliyetleri Konusu Aktif ve Pasiflerdeki Değişim	(229,341)	(576,122)
1.2.1 Alım Satım Amaçlı Finansal Varlıklarda Net (Artış) Azalış	-	25,165
1.2.2 Gerçeğe Uygun Değer Farkı Kâr veya Zarara Yansıtılan Finansal Varlıklarda Net (Artış) Azalış	-	-
1.2.3 Bankalar Hesabındaki Net (Artış) Azalış	-	-
1.2.4 Kredilerdeki Net (Artış) Azalış	35,114	299,400
1.2.5 Diğer Aktiflerde Net (Artış) Azalış	79,808	81,403
1.2.6 Bankaların Mevduatlarında Net Artış (Azalış)	(2,565)	(1,894)
1.2.7 Diğer Mevduatlarda Net Artış (Azalış)	(333,302)	(27,150)
1.2.8 Alınan Kredilerdeki Net Artış (Azalış)	-	(990,822)
1.2.9 Vadesi Gelmiş Borçlarda Net Artış (Azalış)	-	-
1.2.10 Diğer Borçlarda Net Artış (Azalış)	(8,396)	37,776
I. Bankacılık Faaliyetlerinden Kaynaklanan Net Nakit Akımı	(214,639)	(532,657)
B. YATIRIM FAALİYETLERİNE İLİŞKİN NAKİT AKIMLARI		
II. Yatırım Faaliyetlerinden Kaynaklanan Net Nakit Akımı	24,804	(25,795)
2.1 İktisap Edilen Bağlı Ortaklık ve İştirakler ve Birlikte Kontrol Edilen Ortaklıklar	-	-
2.2 Elden Çıkarılan Bağlı Ortaklık ve İştirakler ve Birlikte Kontrol Edilen Ortaklıklar	-	-
2.3 Satın Alınan Menkuller ve Gayrimenkuller	(9)	(321)
2.4 Elden Çıkarılan Menkul ve Gayrimenkuller	4	-
2.5 Elde Edilen Satılmaya Hazır Finansal Varlıklar	(161,914)	(177,079)
2.6 Elden Çıkarılan Satılmaya Hazır Finansal Varlıklar	186,805	151,825
2.7 Satın Alınan Yatırım Amaçlı Menkul Değerler	-	-
2.8 Satılan Yatırım Amaçlı Menkul Değerler	-	-
2.9 Diğer	(82)	(220)
C. FİNANSMAN FAALİYETLERİNE İLİŞKİN NAKİT AKIMLARI		
III. Finansman Faaliyetlerinden Kaynaklanan Net Nakit	-	-
3.1 Krediler ve İhraç Edilen Menkul Değerlerden Sağlanan Nakit	-	-
3.2 Krediler ve İhraç Edilen Menkul Değerlerden Kaynaklanan Nakit Çıkışı	-	-
3.3 İhraç Edilen Sermaye Araçları	-	-
3.4 Temettü Ödemeleri	-	-
3.5 Finansal Kiralamaya İlişkin Ödemeler	-	-
3.6 Diğer	-	-
IV. Döviz Kurundaki Değişimin Nakit ve Nakde Eşdeğer Varlıklar Üzerindeki Etkisi	2,543	9,371
V. Nakit ve Nakde Eşdeğer Varlıklardaki Net Artış/(Azalış) (I+II+III+IV)	(187,292)	(549,081)
VI. Dönem Başındaki Nakit ve Nakde Eşdeğer Varlıklar	668,866	1,765,350
VII. Dönem Sonundaki Nakit ve Nakde Eşdeğer Varlıklar (V+VI)	481,574	1,216,269

İlişikteki açıklama ve dipnotlar bu finansal tabloların tamamlayıcı bir unsurudur.

ÜÇÜNCÜ BÖLÜM

MUHASEBE POLİTİKALARI

I. Sunum esaslarına ilişkin açıklamalar

1. Finansal tablolar ile bunlara ilişkin açıklama ve dipnotların Türkiye Muhasebe Standartları ve Bankaların Muhasebe Uygulamalarına ve Belgelerin Saklanması İlişkin Usul ve Esaslar Hakkında Yönetmeliğe uygun olarak hazırlanması

Konsolide olmayan finansal tablolar, 5411 Sayılı Bankacılık Kanunu'na ilişkin olarak 1 Kasım 2006 tarih ve 26333 sayılı Resmi Gazete'de yayımlanan Bankaların Muhasebe Uygulamalarına ve Belgelerin Saklanması İlişkin Usul ve Esaslar Hakkında Yönetmelik hükümleri ve Bankacılık Düzenleme ve Denetleme Kurumu ("BDDK") tarafından muhasebe ve finansal raporlama esaslarına ilişkin yayımlanan diğer yönetmelik, tebliğ, açıklama ve genelgelere ve bunlar ile düzenlenmeyen konularda Kamu Gözetimi, Muhasebe ve Denetim Standartları Kurumu ("KGK") tarafından yürürlüğe konulmuş olan Türkiye Muhasebe Standartları ("TMS") ve Türkiye Finansal Raporlama Standartları ("TFRS") hükümlerine (tümü "BDDK Muhasebe ve Finansal Raporlama Mevzuatı") uygun olarak hazırlanmıştır. Düzenlenen kamuya açıklanacak konsolide olmayan finansal tabloların biçim ve içerikleri ile bunların açıklama ve dipnotları "Bankalarca Kamuya Açıklanacak Finansal Tablolar ile Bunlara İlişkin Açıklama ve Dipnotlar Hakkında Tebliğ" ve "Bankalarca Risk Yönetimine İlişkin Kamuya Yapılacak Açıklamalar Hakkında Tebliğ" ile bunlara ek ve değişiklikler getiren tebliğlere uygun olarak hazırlanmıştır. Banka, muhasebe kayıtlarını Türk parası olarak, Bankacılık Kanunu, Türk Ticaret Kanunu ve Türk vergi mevzuatına uygun olarak tutmaktadır.

Finansal tablolar, gerçeğe uygun değerleri ile gösterilen finansal varlık ve yükümlülüklerin ve türev işlemlerin dışında, tarihi maliyet esaslı baz alınarak TL olarak hazırlanmıştır.

Finansal tabloların TMS'ye göre hazırlanmasında Banka yönetiminin bilançodaki varlık ve yükümlülükler ile bilanço tarihi itibarıyla koşullu konular hakkında varsayımlar ve tahminler yapması gerekmektedir. Söz konusu varsayımlar ve tahminler finansal araçların gerçeğe uygun değer hesaplamalarını ve finansal varlıkların değer düşüklüğünü içermekte olup düzenli olarak gözden geçirilmekte, gerekli düzeltmeler yapılmakta ve bu düzeltmelerin etkisi gelir tablosuna yansıtılmaktadır. Kullanılan varsayım ve tahminler ilgili dipnotlarda açıklanmaktadır.

1 Ocak 2016'dan geçerli olmak üzere yürürlüğe giren TMS/TFRS değişikliklerinin Banka'nın muhasebe politikaları, finansal durumu ve performansı üzerinde önemli bir etkisi bulunmamaktadır. Finansal tabloların kesinleşme tarihi itibarıyla yayımlanmış ancak yürürlüğe girmemiş olan TMS ve TFRS değişikliklerinin, TFRS 9 Finansal Araçlar hariç tutulmak üzere, Banka'nın muhasebe politikaları, finansal durumu ve performansı üzerinde önemli etkisi olmayacaktır. Banka, TFRS 9 Finansal Araçlar standardının etkisini değerlendirmektedir.

2. Finansal tabloların hazırlanmasında izlenen muhasebe politikaları ve kullanılan değerlendirme esasları

Finansal tabloların hazırlanmasında izlenen muhasebe politikaları ve kullanılan değerlendirme esasları, BDDK tarafından muhasebe ve finansal raporlama esaslarına ilişkin yayımlanan yönetmelik, tebliğ, açıklama ve genelgelere ve bunlar ile düzenlenmeyen konularda KGK tarafından yürürlüğe konulmuş olan TMS/TFRS (tümü "BDDK Muhasebe ve Finansal Raporlama Mevzuatı") kapsamında yer alan esaslara göre belirlenmiş ve uygulanmış olup, 31 Aralık 2015'te sona eren yıla ilişkin olarak hazırlanan yıllık finansal tablolarda uygulanan muhasebe politikaları ile tutarlıdır. Söz konusu muhasebe politikaları ve değerlendirme esasları aşağıda yer alan dipnotlarda açıklanmaktadır.

MUHASEBE POLİTİKALARI (Devamı)

II. Finansal araçların kullanım stratejisi ve yabancı para cinsinden işlemlere ilişkin açıklamalar

Şube'nin kaynakları çeşitli vade dilimlerinde mevduatlardan oluşmaktadır. Sağlanan kaynaklar genelde sabit oranlı olup, yüksek getirisi olan finansal aktiflerde değerlendirilmektedir. Kaynakların önemli bir bölümü, getiriyi artırmak ve likiditeyi desteklemek amacı ile Türk Lirası devlet iç borçlanma senetleri ile dikkatli ve seçici bir yaklaşımla kredilere tahsis edilmektedir. Vadesi gelmiş bütün yükümlülüklerin karşılanabilirliğini sağlayıcı likidite yapısı, fonlama kaynaklarını çeşitlendirerek, yeterli düzeyde nakit ve nakde dönüşebilir varlık bulundurarak oluşturulmaktadır. Kaynakların vade yapısı ile plasmanların vade yapısı ve getirisi piyasa şartları elverdiğince dikkate alınmaktadır.

Şube, para ve sermaye piyasalarındaki kısa vadeli kur, faiz ve fiyat hareketleri karşısında ve piyasa koşullarına göre risk limitleri dahilinde çeşitli riskler alabilmektedir. Bu riskler Şube'nin Risk Yönetimi Sistemi'nde sürekli olarak izlenmekte; aşım ya da piyasa verilerindeki değişimler sonucunda gerekli tedbirler alınmaktadır.

Faiz riskinden korunmak için, sabit ve değişken faizli aktifler ile pasifler, vade yapıları da gözetilerek, dengede tutulmaktadır.

Gerek döviz cinsi gerekse vade yapıları gözetilerek bilançonun aktif-pasif dengesi günlük olarak izlenmektedir. Kısa süreli alınan pozisyon riskleri ise, vadeli işlem, swap gibi türev ürünleri ile karşılanmaktadır.

Yabancı para işlemlerin dönüştürülmesinde ve bunların finansal tablolara yansıtılmasında kullanılan kur değerleri

Şube'nin yabancı para ile yapmış olduğu işlemler, ("TMS 21") "Kur Değişiminin Etkileri" standardı esas alınarak muhasebeleştirilmiş olup, yabancı para işlemlerden doğan kur farkı gelirleri ve giderleri işlemin yapıldığı tarihteki geçerli kurlar üzerinden Türk Lirası'na çevrilmekte ve kayıtlara intikal ettirilmiştir. İlgili dönem sonlarında, yabancı para aktif ve pasif hesapların bakiyeleri dönem sonu Şube kurlarından Türk Lirası'na çevrilmiş ve oluşan kur farkları kambiyo kârı ve zararı olarak kayıtlara yansıtılmıştır. İlgili dönem sonları itibarıyla değerlemeye esas alınan Şube döviz alış kurları aşağıdaki gibidir.

	30 Eylül 2016	31 Aralık 2015
ABD Doları	3.0058 (tam TL)	2.9233 (tam TL)
Avro	3.3578 (tam TL)	3.1867 (tam TL)

MUHASEBE POLİTİKALARI (Devamı)

III. Vadeli işlem ve opsiyon sözleşmeleri ile türev ürünlerine ilişkin açıklamalar

(“TMS 39”) “Finansal Araçlar: Muhasebeleştirme ve Ölçme” standardı uyarınca riskten korunma aracı olarak değerlendirilmeyen vadeli döviz alım-satım sözleşmeleri, swap, opsiyon ve futures işlemleri alım satım amaçlı işlemler olarak sınıflandırılmaktadır. Vadeli döviz alım-satım sözleşmelerinin rayiç değeri piyasa fiyatı ile hesaplanmakta, ortaya çıkan gerçekleşmemiş kâr ve zarar tutarları cari dönem gelir tablosuna yansıtılmaktadır.

Şube'nin türev işlemleri ağırlıklı olarak, yabancı para pozisyon riskini azaltmak ve yabancı para pozisyonunun kompozisyonunu korumak amacıyla yapılan, vadeli döviz alım-satım ve swap para alım-satım sözleşmelerinden oluşmaktadır.

Türev işlemler rayiç değer yöntemi ile değerlendirilmekte ve bulunan değer pozitif veya negatif olmasına göre bilançoda sırasıyla, “Alım Satım Amaçlı Türev Finansal Varlıklar” ve “Alım Satım Amaçlı Türev Finansal Borçlar” içerisinde gösterilmektedir. Yapılan değerlendirme sonucu alım-satım amaçlı türev işlemlerde meydana gelen farklar gelir tablosunda “Ticari Kâr/Zarar” hesabına yansıtılmaktadır. Türev işlemlerden doğan yükümlülükler ve alacaklar sözleşme tutarları üzerinden nazım hesaplara kaydedilmektedir.

IV. Faiz gelir ve giderine ilişkin açıklamalar

İç Verim Oranı Yöntemi kullanılarak hesaplanan faiz gelirleri ve giderleri tahakkuk esasına göre muhasebeleştirilmektedir. 1 Kasım 2006 tarih ve 26333 sayılı Resmi Gazete’de yayımlanan “Bankalarca Kredilerin ve Diğer Alacakların Niteliklerinin Belirlenmesi ve Bunlar İçin Ayrılacak Karşılıklara İlişkin Usul ve Esaslar Hakkında Yönetmelik” uyarınca donuk alacak haline gelen kredilerin faiz reeskontları iptal edilmekte ve söz konusu krediler yine aynı mevzuat uyarınca canlı krediler içinde sınıflandırılıncaya veya tahsil edilinceye kadar faiz reeskontu hesaplanmamaktadır.

V. Ücret ve komisyon gelir ve giderlerine ilişkin açıklamalar

Bankacılık hizmet gelirleri tahsil edildikleri dönemde gelir kaydedilmektedir.

Finansal yükümlülüklerle ilişkin olarak diğer kurum ve kuruluşlara ödenen ve işlem maliyetini oluşturan kredi ücret ve komisyon giderleri peşin ödenmiş gider hesabında takip edilmekte olup ilgili kredinin faiz giderinin bir parçası olarak değerlendirilmektedir.

Herhangi bir vadeli işleme ilişkin olarak tahsil edilen/ödenen ücret ve komisyon gelir/giderleri tahakkuk esasına göre kayıtlara intikal ettirilmektedir.

Sözleşmeler yoluyla sağlanan ya da üçüncü bir gerçek veya tüzel kişi için varlık alımı, ortaklık alımı veya satımı gibi işlemlere ilişkin danışmanlık ve proje hizmetleri yoluyla sağlanan gelirler, niteliğine göre işlemlerin tamamlanması, hizmetin verilmesi süresince veya tahsil edildiklerinde gelir kaydedilmektedir.

MUHASEBE POLİTİKALARI (Devamı)

VI. Finansal varlıklara ilişkin açıklamalar

Finansal varlıklar; nakit mevcudunu, sözleşmeden doğan ve karşı taraftan nakit veya başka bir finansal varlık edinme veya karşılıklı olarak finansal araçları değiştirme hakkını ya da karşı tarafın sermaye aracı işlemlerini ifade eder. Finansal varlıklar; gerçeğe uygun değerlendirme farkı kâr/zarara yansıtılan finansal varlıklar, vadeye kadar elde tutulacak yatırımlar, satılmaya hazır finansal varlıklar ve krediler ve alacaklar olarak dört grupta sınıflandırılmaktadır. Finansal varlıkları sınıflandırma işlemi ilgili finansal varlığın edinilmesi sırasında yapılmaktadır.

Bütün finansal varlıklar ve yükümlülükler alım ve satım işlemleri “teslim tarihi”ne göre kayıtlara alınmakta ve kayıtlardan çıkarılmaktadır. Alım satım amaçlı finansal varlık ve yükümlülükler ile satılmaya hazır finansal varlıkların değerlerinde işlem tarihi ile teslim tarihi arasında oluşan fark kayıtlara yansıtılmaktadır.

1. Gerçeğe uygun değerlendirme farkı kâr/zarara yansıtılan finansal varlıklar

Bu sınıfın iki alt kalemi bulunmaktadır: “Alım satım amaçlı olarak elde tutulan finansal varlıklar” ile ilk kayda alınma sırasında “Gerçeğe uygun değerlendirme farkı kâr/zarara yansıtılan olarak sınıflandırılan finansal varlıklar”.

1.1 Alım-satım amaçlı finansal varlıklar

Alım satım amaçlı menkul değerler, piyasada kısa dönemde oluşan fiyat ve benzeri unsurlardaki dalgalanmalardan kâr sağlama amacıyla elde edilen veya elde edilme nedeninden bağımsız olarak, kısa dönemde kâr sağlamaya yönelik bir portföyün parçası olan menkul değerlerdir.

Alım satım amaçlı finansal varlıklar, bilançoya ilk olarak işlem maliyetleri de dahil olmak üzere maliyet değerleri ile yansıtılmakta ve kayda alınmalarını müteakiben gerçeğe uygun değerlendirme farkı ile değerlendirilmeye tabi tutulmaktadır. Yapılan değerlendirme sonucu oluşan kazanç ve kayıplar kâr/zarar hesaplarına dahil edilmektedir. Alım satım amaçlı finansal varlıklardan kazanılan faizler faiz gelirleri içerisinde ve elde edilen kâr payları temettü gelirleri içerisinde gösterilmektedir.

Türev finansal araçlar da riskten korunma aracı olarak tanımlanmadığı sürece alım satım amaçlı finansal varlıklar olarak sınıflandırılmaktadır.

1.2 Gerçeğe uygun değerlendirme farkı kâr/zarara yansıtılan olarak sınıflanan finansal varlıklar

Şube'nin gerçeğe uygun değerlendirme farkı kâr/zarara yansıtılan olarak sınıflandırılan finansal varlıkları bulunmamaktadır.

2. Satılmaya hazır finansal varlıklar

Satılmaya hazır finansal varlıklar, krediler ve alacaklar ile vadeye kadar elde tutulacak yatırımlar ve gerçeğe uygun değerlendirme farkı kâr/zarara yansıtılan finansal varlıklar dışında kalan finansal varlıkları ifade etmektedir.

Satılmaya hazır finansal varlıkların etkin faiz oranı kullanılarak bulunan iskonto edilmiş değeri ile maliyeti arasındaki fark kâr/zarara yansıtılmakta, rayiç değerlendirme farkı ile etkin faiz oranı kullanılarak bulunmuş iskonto edilmiş değeri arasındaki fark ise özkaynak kalemleri arasında bulunan “Menkul Değerler Değerleme Farkları” hesabına kaydedilmektedir.

Satılmaya hazır finansal varlıklar elden çıkarıldığında, menkul değerler değerlendirme farkları hesabına kaydedilmiş olan rayiç değerlendirme farkları gelir tablosuna aktarılır.

MUHASEBE POLİTİKALARI (Devamı)

3. Vadeye kadar elde tutulacak yatırımlar

Şube'nin vadeye kadar elde tutulacak yatırımları bulunmamaktadır.

4. Krediler ve alacaklar

Krediler ve alacaklar borçluya para, mal veya hizmet sağlama yoluyla yaratılan finansal varlıkları ifade etmektedir.

Krediler ve alacaklar, ("TMS 39") "Finansal Araçlar: Muhasebeleştirme ve Ölçme" standardı uyarınca muhasebeleştirilmektedir.

Kredilerin ilk kaydı "elde etme maliyeti üzerinden" yapılmaktadır. Kayda alınmalarını izleyen dönemde krediler ve alacaklar etkin faiz oranı kullanılarak iskonto edilmiş değerleriyle kayıtlara yansıtılmaktadır.

Şube kullandırmış olduğu kredilerin tahsil edilemeyeceğine ilişkin bulguların tespiti halinde söz konusu kredileri, 1 Kasım 2006 tarih ve 26333 sayılı Resmi Gazete' de yayımlanan "Bankalarca Kredilerin ve Diğer Alacakların Niteliklerinin Belirlenmesi ve Bunlar İçin Ayrılacak Karşılıklara İlişkin Usul ve Esaslar Hakkında Yönetmelik' in öngördüğü üzere takip hesaplarına intikal ettirmekte ve bu kredilere özel karşılık ayırmaktadır. Söz konusu özel karşılıklar, "Karşılık ve Değer Düşme Giderleri - Özel Karşılık Giderleri" hesapları kullanılarak kâr-zarar hesaplarına intikal ettirilmektedir. Bu tür kredilerle ilgili olarak yapılan tahsilatlarda öncelikle söz konusu kredinin anapara borçları karşılanmakta, ardından faiz alacakları tahsil edilmektedir.

Söz konusu kredilerle ilgili cari dönem içinde ayrılan karşılıklara ait tahsilatlar konsolide olmayan gelir tablosunda "Kredi ve Diğer Alacaklar Değer Düşüş Karşılığı" hesabına, önceki dönemlerde karşılık ayrılmış olan kredilere ait anapara tahsilatları "Diğer Faaliyet Gelirleri" hesabına, faiz gelirleri ise "Takipteki Alacaklardan Alınan Faizler" hesabına kaydedilmektedir.

VII. Finansal varlıklarda değer düşüklüğüne ilişkin açıklamalar

Finansal araçların gelecekte beklenen nakit akışlarının "Etkin Faiz (İç Verim) Oranı Yöntemi" ile iskonto edilmek suretiyle hesaplanan tahmini tahsil edilebilir tutarının veya varsa gerçeğe uygun değerine göre muhasebeleştirilen tutarının defter değerinden düşük olması durumunda söz konusu finansal aracın zafiyete uğradığı kabul edilir. Finansal araçların zafiyete uğraması sonucu oluşan değer düşüklüğü için karşılık ayrılır ve ayrılan karşılık gider hesapları ile ilişkilendirilir.

VIII. Finansal araçların netleştirilmesine ilişkin açıklamalar

Finansal varlıklar ve borçlar, Banka'nın netleştirmeye yönelik kanuni bir hakka ve yaptırım gücüne sahip olması ve ilgili finansal aktif ve pasifi net tutarları üzerinden tahsil etme/ödeme niyeti olması durumunda veya ilgili finansal varlığı ve borcu eşanlı olarak realize etmesi ve ödemesi halinde bu bilançoda net tutarları üzerinden gösterilmektedir.

MUHASEBE POLİTİKALARI (Devamı)

IX. Satış ve geri alış anlaşmaları ve menkul değerlerin ödünç verilmesi işlemlerine ilişkin açıklamalar

Geri alış anlaşması (repo) çerçevesinde müşterilere satılan devlet tahvili ve hazine bonoları ilişikteki bilançonun aktifinde “Alım Satım Amaçlı Menkul Değerler” ve “Satılmaya Hazır Finansal Varlıklar” içerisinde, repo işlemlerinden elde edilen fonlar ise bilançonun pasifinde “Repo İşlemlerinden Sağlanan Fonlar” içerisinde gösterilmektedir. İlgili repo anlaşmaları ile belirlenen satım ve geri alım fiyatları arasındaki farkın döneme isabet eden kısmı için gider reeskontu hesaplanmaktadır. Repo işlemlerinden elde edilen fonlar için, hesaplanan faiz gider reeskontları bilançonun pasifleri arasındaki “Repo İşlemlerinden Sağlanan Fonlar” hesabında izlenmektedir.

Geri satım taahhüdü ile alınmış menkul kıymetler (ters repo) ise bilançoda “Ters Repo İşlemlerinden Alacaklar” kalemi altında takip edilmektedir. Ters repo anlaşmaları ile belirlenen alım ve geri satım fiyatları arasındaki farkın döneme isabet eden kısmı için etkin faiz oranı yöntemine göre faiz gelir reeskontu hesaplanmaktadır.

X. Satış amaçlı elde tutulan ve durdurulan faaliyetlere ilişkin duran varlıklar ile bu varlıklara ilişkin borçlar hakkında açıklamalar

Bir duran varlığın defter değerinin sürdürülmekte olan kullanımdan ziyade satış işlemi vasıtası ile geri kazanılacak olması durumunda, söz konusu duran varlık satış amaçlı olarak sınıflandırılır. Satış amacıyla elde tutulan olarak sınıflandırılan elden çıkarılacak bir varlık grubuna ilişkin borçlar da bilançoda diğer borçlardan ayrı olarak gösterilir. Bu varlık ve borçlar mahsup edilmez ve tek bir tutar olarak gösterilmez.

Durdurulan bir faaliyet, bir bankanın elden çıkarılan veya satış amacıyla elde tutulan olarak sınıflandırılan bir kısımdır. Ayrı bir ana iş kolunu veya faaliyetlerin coğrafi bölgesini ifade eder. Ayrı bir ana iş kolunun veya faaliyetlerin coğrafi bölgesinin tek başına koordine edilmiş bir plan çerçevesinde satışının bir parçasıdır veya sadece yeniden satış amacı ile elde edilen bir bağlı ortaklıktır.

XI. Şerefiye ve diğer maddi olmayan duran varlıklara ilişkin açıklamalar

Bilanço tarihleri itibarıyla ilişikteki finansal tablolarda şerefiye bulunmamaktadır.

Tüm maddi olmayan duran varlıklar (“TMS 38”) “Maddi Olmayan Duran Varlıklar” standardı uyarınca kayıtlara maliyet bedelinden alınmaktadır. Maddi olmayan duran varlıkların maliyetleri, 1 Ocak 2005 tarihinden önce aktife giren varlıklar için aktife girdikleri tarihten yüksek enflasyon döneminin sona erdiği tarih kabul edilen 31 Aralık 2004’e kadar geçen süre dikkate alınıp enflasyon düzeltilmesine tabi tutularak, 1 Ocak 2005’ten sonraki girişler ise satın alınan bedelleri dikkate alınarak finansal tablolara yansıtılmıştır.

Varlığın faydalı ömrünün tespiti, varlığın beklenen kullanım süresi, teknik, teknolojik veya diğer türdeki eskime gibi hususlar değerlendirilerek yapılmaktadır. Maddi olmayan varlıkların tükenme ve itfa payları, ilgili varlıkların tanımlı faydalı ömürleri dikkate alınarak hesaplanmaktadır.

THE ROYAL BANK OF SCOTLAND PLC (MERKEZİ EDINBURGH) İSTANBUL ŞUBESİ
30 EYLÜL 2016 TARİHİ İTİBARIYLA KONSOLİDE OLMAYAN
FİNANSAL TABLOLARA İLİŞKİN AÇIKLAMA VE DİPNOTLAR
(Para birimi: Tutarlar Bin Türk Lirası olarak ifade edilmiştir.)

MUHASEBE POLİTİKALARI (Devamı)

XII. Maddi duran varlıklara ilişkin açıklamalar

Maddi duran varlıklar (“TMS 16”) “Maddi Duran Varlıklar” standardı uyarınca kayıtlara maliyet bedelinden alınmaktadır. Maddi duran varlıkların maliyetleri, 1 Ocak 2005 tarihinden önce aktife giren varlıklar için aktife girdikleri tarihten yüksek enflasyon döneminin sona erdiği tarih kabul edilen 31 Aralık 2004’e kadar geçen süre dikkate alınıp enflasyon düzeltilmesine tabi tutularak 1 Ocak 2005 tarihinden sonraki girişler ise ilk alış bedelleri dikkate alınarak finansal tablolara yansıtılmıştır. Maddi duran varlıkların amortismanları, ilgili varlıkların faydalı ömürleri dikkate alınarak hesaplanmaktadır.

Kullanılan amortisman oranları aşağıda belirtilmiştir:

	%
Maddi duran varlıklar	
- Büro makineleri	20
- Mobilya / mefruşat	20-33

Maddi duran varlıkların elden çıkarılmasından kaynaklanan kâr ve zarar, net elden çıkarma hasılatı ile ilgili maddi duran varlığın 31 Aralık 2004 tarihine kadar yapılan enflasyon düzeltilmesinden sonraki net defter değerinin farkı olarak gelir tablosunda “Diğer Faaliyet Gelirleri/Giderleri” içerisinde yansıtılmaktadır.

Maddi bir duran varlığa yapılan normal bakım ve onarım harcamaları gider olarak muhasebeleştirilmektedir. Maddi duran varlığın kapasitesini genişleterek kendisinden gelecekte elde edilecek faydayı artıran nitelikteki yatırım harcamaları, maddi duran varlığın maliyetine eklenmektedir. Yatırım harcamaları, varlığın faydalı ömrünü uzatan, varlığın hizmet kapasitesini artıran, üretilen hizmetin kalitesini artıran veya maliyetini azaltan giderler gibi maliyet unsurlarından oluşmaktadır.

Maddi duran varlıkların üzerinde rehin, ipotek ve diğer tedbirler veya bunların alımı için verilen taahhütler bulunmamaktadır.

XIII. Yatırım amaçlı gayrimenkullere ilişkin açıklamalar

Yatırım amaçlı gayrimenkuller, kira geliri veya sermaye kazancı ya da her ikisini birden elde etmek amacıyla elde tutulur.

Şube'nin yatırım amaçlı gayrimenkulleri bulunmamaktadır.

MUHASEBE POLİTİKALARI (Devamı)

XIV. Kiralama işlemlerine ilişkin açıklamalar

Şube, (“TMS 17”) “Kiralama İşlemleri Standardı” uyarınca finansal kiralama yoluyla elde ettiği sabit kıymetlerini “Gerçeğe uygun değeri ile kira ödemelerinin bugünkü değerinden düşük olanı”nı esas almak suretiyle kaydetmektedir. Finansal kiralama yoluyla edinilen maddi veya maddi olmayan kıymetler söz konusu varlıklar içinde sınıflandırılmakta ve faydalı ömürleri esas alınmak suretiyle amortismanına tabi tutulmaktadır. Finansal kiralama yoluyla edinilen varlıkların değerinde bir azalma tespit edildiğinde değer düşüklüğü karşılığı ayrılmaktadır. Finansal kiralama sözleşmelerinden kaynaklanan borçlar, pasifte finansal kiralama borçlarına kaydedilmektedir. Finansal kiralama ile ilgili faiz giderleri gelir tablosuna yansıtılmaktadır.

Şube'nin kiralaayan konumunda bulunduğu finansal kiralama işlemleri bulunmamaktadır.

Faaliyet kiralaması konusu sözleşmelerin, süreleri bitmeden sona erdirilmesi durumunda, kiralaayana ceza olarak ödenmesi gereken tutarlar kiralamanın sona erdiği dönemde, nakit ödemeye istinaden, gider olarak muhasebeleştirilmektedir.

XV. Karşılıklar ve koşullu yükümlülüklerle ilişkin açıklamalar

Krediler ve diğer alacaklar için ayrılan özel ve genel karşılıklar dışında kalan karşılıklar ve şarta bağlı yükümlülükler, (“TMS 37”) “Karşılıklar, Koşullu Borçlar ve Koşullu Varlıklar” standardı uyarınca; karşılıklar geçmiş olayların bir sonucu olarak ortaya çıktığı anda muhasebeleştirilmekte olup, bununla ilgili olarak Şube tarafından yükümlülük tutarının tahmini yapılarak mali tablolara yansıtılmaktadır. Söz konusu yükümlülük tutarının tahmin edilemediği durumlarda “Şarta bağlı” olarak kabul edilmektedir. Şarta bağlı yükümlülükler için şartın gerçekleşme olasılığı yüksek ise ve güvenilir olarak ölçülebiliyorsa karşılık ayrılmakta, güvenilir olarak ölçülemiyorsa ya da şartın gerçekleşme olasılığı yoksa veya az ise bu yükümlülük dipnotlarda açıklanmaktadır.

XVI. Çalışanların haklarına ilişkin yükümlülüklerle ilişkin açıklamalar

Türkiye’de mevcut kanunlar ve toplu iş sözleşmeleri hükümlerine göre kıdem tazminatı, emeklilik veya işten çıkarılma durumunda ödenmektedir. Güncellenmiş olan TMS 19 Çalışanlara Sağlanan Faydalar Standardı (“TMS 19”) uyarınca söz konusu türdeki ödemeler tanımlanmış emeklilik fayda planları olarak nitelendirilir. Bilançoda muhasebeleştirilen kıdem tazminatı yükümlülüğü, tüm çalışanların emeklilikleri dolayısıyla ileride doğması beklenen yükümlülük tutarlarının net bugünkü değerine göre hesaplanmış ve finansal tablolara yansıtılmıştır. Tüm aktüeryal kayıp ve kazançlar diğer kapsamlı gelir olarak muhasebeleştirilmektedir.

Bilanço tarihinden itibaren 12 aydan daha uzun sürede sözleşme süresi dolacak belirli süreli sözleşme ile istihdam edilen çalışan bulunmamaktadır.

Şube, izin ve ihbar tazminatlarından doğan yükümlülükler için karşılık ayırmaktadır.

Şube, sözleşmeye bağlı bir zorunluluk ya da zımni bir yükümlülük yaratan geçmiş bir uygulamanın olduğu durumlarda ikramiye ödemeleri için karşılık ayırmaktadır. Şube çalışanlarının üyesi bulunduğu vakıf, sandık ve benzeri kuruluşlar bulunmamaktadır.

MUHASEBE POLİTİKALARI (Devamı)

XVII. Vergi uygulamalarına ilişkin açıklamalar

1. Cari vergi

Kurum kazançları % 20 oranında kurumlar vergisine tabidir. Bu oran, kurumların ticari kazancına vergi yasaları gereğince indirimi kabul edilmeyen giderlerin ilave edilmesi ve vergi yasalarında yer alan istisnaların indirilmesi sonucu bulunacak vergi matrahına uygulanır. Kâr dağıtılmadığı takdirde başka bir vergi ödenmemektedir.

Türkiye'deki bir iş yeri ya da daimi temsilcisi aracılığı ile gelir elde eden kurumlar ile Türkiye'de yerleşik kurumlara ödenen kâr paylarından (temettü) stopaj yapılmaz. 23 Temmuz 2006 tarih ve 26237 sayılı Resmi Gazete'de yayımlanan 2006/10731 sayılı Bakanlar Kurulu Kararı ile 5520 Sayılı Kurumlar Vergisi Kanunu'nun 15'inci ve 30'uncu maddelerinde yer alan bazı tevkifat oranları yeniden belirlenmiştir. Bu bağlamda Türkiye'de bir iş yeri ya da daimi temsilcisi aracılığı ile gelir elde eden dar mükellef kurumlar ile Türkiye'de yerleşik kurumlara yapılanlar dışındaki temettü ödemeleri üzerinde % 10 oranında uygulanan stopaj oranı % 15'e çıkarılmıştır. Dar mükellef kurumlara ve gerçek kişilere yapılan kâr dağıtımlarına ilişkin stopaj oranlarının uygulanmasında, ilgili Çifte Vergilendirmeyi Önleme Anlaşmaları'nda yer alan uygulamalar da göz önünde bulundurulur. Kârın sermayeye ilavesi, kâr dağıtımını sayılmaz ve stopaj uygulanmaz.

Geçici vergiler o yıl kazançlarının tabi olduğu kurumlar vergisi oranında hesaplanarak ödenir. Yıl içinde ödenen geçici vergiler, o yılın yıllık kurumlar vergisi beyannamesi üzerinden hesaplanan kurumlar vergisine mahsup edilebilmektedir.

Türk Vergi Mevzuatı'na göre beyanname üzerinde gösterilen mali zararlar, 5 yılı aşmamak kaydıyla dönem kurum kazancından indirilebilirler. Ancak; mali zararlar, geriye dönük olarak önceki yıllarda oluşan kârlardan düşülemez.

Türkiye'de ödenecek vergiler konusunda vergi otoritesi ile mutabakat sağlamak gibi bir uygulama bulunmamaktadır. Kurumlar vergisi beyannameleri hesap döneminin kapandığı ayı takip eden dördüncü ayın 25'inci günü akşamına kadar bağlı bulunulan vergi dairesine verilir. Bununla beraber, vergi incelemesine yetkili makamlar beş yıl zarfında muhasebe kayıtlarını inceleyebilir ve hatalı işlem tespit edilirse ödenecek vergi miktarları değişebilir.

2. Ertelenmiş vergi

Şube, raporlama standartları kapsamında hazırlamış olduğu bilanço ile vergi mevzuatı uyarınca hazırladığı bilanço arasındaki geçici farkları için ("TMS 12") "Gelir Vergileri" standardı uyarınca ertelenmiş vergi hesaplamakta ve muhasebeleştirilmektedir.

Ertelenmiş vergi yükümlülüğü vergilendirilebilir geçici farkların tümü için hesaplanırken, indirilebilir geçici farklardan oluşan ertelenmiş vergi varlıkları, gelecekte vergiye tabi kâr elde etmek suretiyle bu farklardan yararlanmanın kuvvetle muhtemel olması şartıyla hesaplanmaktadır.

Şube'nin ertelenmiş vergi aktif ve pasifleri konsolide olmayan bilançoda netleştirilerek gösterilmektedir.

Doğrudan özkaynaklar ile ilişkilendirilen varlıklarla ilgili ertelenmiş vergiler özkaynaklar hesap grubuyla ilişkilendirilmiş ve bu grupta yer alan ilgili hesaplarla netleştirilmiştir.

MUHASEBE POLİTİKALARI (Devamı)

XVIII. Borçlanmalara ilişkin ilave açıklamalar

Borçlanmayı temsil eden araçlar; işlem tarihinde elde etme maliyeti ile kayda alınmakta kayda alınmalarını takiben etkin faiz oranı kullanılarak iskonto edilmiş değerleri üzerinden izlenmektedir. Borçlanma tutarlarına ilişkin döneme isabet eden faiz gideri tutarları mali tablolara yansıtılmıştır.

Bilanço tarihi itibarıyla Şube'nin ihraç etmiş olduğu borçlanmayı temsil eden finansal araçlar bulunmamaktadır.

XIX. İhraç edilen hisse senetlerine ilişkin açıklamalar

Hisse senedi ihracı ile ilgili açıklamalar Beşinci Bölüm II.10.8 no'lu notta sunulmuştur.

XX. Aval ve kabullere ilişkin açıklamalar

Aval ve kabuller, olası borç ve taahhüt olarak bilanço dışı yükümlülükler arasında izlenmektedir. Aval ve kabullere ilişkin nakit işlem, müşterilerin ödemeleri ile eş zamanlı olarak gerçekleştirilmektedir.

Bilanço tarihi itibarıyla aktif karşılığı bir yükümlülük olarak gösterilen aval ve kabuller bulunmamaktadır.

XXI. Devlet teşviklerine ilişkin açıklamalar

Şube'nin kullandığı devlet teşviki ve devlet yardımları bulunmamaktadır.

XXII. Raporlamanın bölümlenmeye göre yapılmasına ilişkin açıklamalar

Faaliyet bölümlerine göre raporlama Dördüncü Bölüm VI. no' lu dipnotta sunulmuştur.

XXIII. Diğer hususlara ilişkin açıklamalar

Yoktur.

THE ROYAL BANK OF SCOTLAND PLC (MERKEZİ EDINBURGH) İSTANBUL ŞUBESİ
30 EYLÜL 2016 TARİHİ İTİBARIYLA KONSOLİDE OLMAYAN
FİNANSAL TABLOLARA İLİŞKİN AÇIKLAMA VE DİPNOTLAR
(Para birimi: Tutarlar Bin Türk Lirası olarak ifade edilmiştir.)

DÖRDÜNCÜ BÖLÜM

MALİ BÜNYEYE VE RİSK YÖNETİMİNE İLİŞKİN BİLGİLER

I. ÖZKAYNAK KALEMLERİNE İLİŞKİN AÇIKLAMALAR

Özkaynak tutarı ve sermaye yeterliliği standart oranı “Bankaların Özkaynaklarına İlişkin Yönetmelik” ile “Bankaların Sermaye Yeterliliğinin Ölçülmesine ve Değerlendirilmesine İlişkin Yönetmelik” çerçevesinde hesaplanmıştır.

Banka'nın 30 Eylül 2016 tarihi itibarıyla hesaplanan cari dönem özkaynak tutarı 643,008 TL, sermaye yeterliliği standart oranı da %136.08'dir. 31 Aralık 2015 hesaplamaları mülga düzenlemeler çerçevesinde yapılmış olup özkaynak tutarı 616,607 TL, sermaye yeterliliği standart oranı da %93.49'dir. Banka'nın sermaye yeterliliği standart oranı ilgili mevzuat ile belirlenen asgari oranın üzerindedir.

1. Özkaynak kalemlerine ilişkin bilgiler:

	Cari Dönem	01/01/2014 Öncesi Uygulamaya İlişkin Tutar*
ÇEKİRDEK SERMAYE	644,363	-
Bankanın tasfiyesi halinde alacak hakkı açısından diğer tüm alacaklardan sonra gelen ödenmiş sermaye	173,949	-
Hisse senedi ihraç primleri	-	-
Yedek akçeler	-	-
Türkiye Muhasebe Standartları (TMS) uyarınca özkaynaklara yansıtılan kazançlar	5,931	-
Kâr	467,304	-
Net Dönem Kârı	26,744	-
Geçmiş Yıllar Kârı	440,560	-
İştirakler, bağlı ortaklıklar ve birlikte kontrol edilen ortaklıklardan bedelsiz olarak edinilen ve dönem kârı içerisinde muhasebeleştirilmeyen hisseler	-	-
İndirimler Öncesi Çekirdek Sermaye	647,184	-
Çekirdek Sermayeden Yapılacak İndirimler	-	-
Bankaların Özkaynaklarına İlişkin Yönetmeliğin 9 uncu maddesinin birinci fıkrasının (i) bendi uyarınca hesaplanan değerlendirme ayarlamaları (-)	-	-
Net dönem zararı ile geçmiş yıllar zararı toplamının yedek akçelerle karşılanamayan kısmı ile TMS uyarınca özkaynaklara yansıtılan kayıplar(-)	-	-
Faaliyet kiralaması geliştirme maliyetleri (-)	152	-
İlgili ertelenmiş vergi yükümlülüğü ile mahsup edildikten sonra kalan şerh (-)	-	-
İpotek hizmeti sunma hakları hariç olmak üzere ilgili ertelenmiş vergi yükümlülüğü ile mahsup edildikten sonra kalan diğer maddi olmayan duran varlıklar (-)	268	-
Geçici farklara dayanan ertelenmiş vergi varlıkları hariç olmak üzere gelecek dönemlerde elde edilecek vergilendirilebilir gelirlere dayanan ertelenmiş vergi varlığının, ilgili ertelenmiş vergi yükümlülüğü ile mahsup edildikten sonra kalan kısmı (-)	2,401	-
Gerçeğe uygun değeri üzerinden izlenmeyen varlık veya yükümlülüklerin nakit akış riskinden korunma işlemine konu edilmesi halinde ortaya çıkan farklar (-)	-	-
Kredi Riskine Esas Tutarın İçsel Derecelendirmeye Dayalı Yaklaşımlar ile Hesaplanmasına İlişkin Tebliğ uyarınca hesaplanan toplam beklenen kayıp tutarının, toplam karşılık tutarını aşan kısmı (-)	-	-
Menkul kıymetleştirme işlemlerinden kaynaklanan kazançlar (-)	-	-
Bankanın yükümlülüklerinin gerçeğe uygun değerlerinde, kredi değerliliğindeki değişikliklere bağlı olarak oluşan farklar sonucu ortaya çıkan gerçekleşmemiş kazançlar ve kayıplar (-)	-	-
Tanımlanmış fayda plan varlıklarının net tutarı (-)	-	-
Bankanın kendi çekirdek sermayesine yapmış olduğu doğrudan veya dolaylı yatırımlar (-)	-	-
Kanunun 56 ncı maddesinin dördüncü fıkrasına aykırı olarak edinilen paylar (-)	-	-
Ortaklık paylarının %10 veya daha azına sahip olunan ve konsolide edilmeyen bankalar ve finansal kuruluşların özkaynak unsurlarına yapılan yatırımların net uzun pozisyonları toplamının, bankanın çekirdek sermayesinin %10'unu aşan kısmı (-)	-	-
Ortaklık paylarının %10'dan daha fazlasına sahip olunan ve konsolide edilmeyen bankalar ve finansal kuruluşların çekirdek sermaye unsurlarına yapılan yatırımların net uzun pozisyonlarının çekirdek sermayenin %10'unu aşan kısmı (-)	-	-
İpotek hizmeti sunma haklarının çekirdek sermayenin %10'unu aşan kısmı (-)	-	-
Geçici farklara dayanan ertelenmiş vergi varlıklarının çekirdek sermayenin %10'unu aşan kısmı (-)	-	-
Bankaların Özkaynaklarına İlişkin Yönetmeliğin Geçici 2 ncı maddesinin ikinci fıkrası uyarınca çekirdek sermayenin %15'ini aşan tutarlar (-)	-	-

THE ROYAL BANK OF SCOTLAND PLC (MERKEZİ EDINBURGH) İSTANBUL ŞUBESİ
30 EYLÜL 2016 TARİHİ İTİBARIYLA KONSOLİDE OLMAYAN
FİNANSAL TABLOLARA İLİŞKİN AÇIKLAMA VE DİPNOTLAR
(Para birimi: Tutarlar Bin Türk Lirası olarak ifade edilmiştir.)

MALİ BÜNYEYE VE RİSK YÖNETİMİNE İLİŞKİN BİLGİLER (Devamı)

Ortaklık paylarının %10'dan daha fazlasına sahip olunan ve konsolide edilmeyen bankalar ve finansal kuruluşların çekirdek sermaye unsurlarına yapılan yatırımların net uzun pozisyonlarından kaynaklanan aşım tutarı (-)	-	-
İpotek hizmeti sunma haklarından kaynaklanan aşım tutarı (-)	-	-
Geçici farklara dayanan ertelenmiş vergi varlıklarından kaynaklanan aşım tutarı (-)	-	-
Kurulca belirlenecek diğer kalemler (-)	-	-
Yeterli ilave ana sermaye veya katkı sermaye bulunmaması halinde çekirdek sermayeden indirim yapılacak tutar (-)	-	-
Çekirdek Sermayeden Yapılan İndirimler Toplamı	2,821	-
ÇEKİRDEK SERMAYE TOPLAMI	644,363	-
İLAVE ANA SERMAYE	-	-
Çekirdek sermayeye dahil edilmeyen imtiyazlı paylara tekabül eden sermaye ve bunlara ilişkin ihraç primleri	-	-
Kurumca uygun görülen borçlanma araçları ve bunlara ilişkin ihraç primleri	-	-
Kurumca uygun görülen borçlanma araçları ve bunlara ilişkin ihraç primleri (Geçici Madde 4 kapsamında olanlar)	-	-
İndirimler Öncesi İlave Ana Sermaye	-	-
İlave Ana Sermayeden Yapılacak İndirimler	-	-
Bankanın kendi ilave ana sermayesine yapmış olduğu doğrudan veya dolaylı yatırımlar (-)	-	-
Bankanın ilave ana sermaye kalemlerine yatırım yapan bankalar ile finansal kuruluşlar tarafından ihraç edilen ve Yönetmeliğin 7 nci maddesinde belirtilen şartları taşıyan özkaynak kalemlerine bankanın yaptığı yatırımlar (-)	-	-
Ortaklık paylarının %10 veya daha azına sahip olunan ve konsolide edilmeyen bankalar ve finansal kuruluşların özkaynak unsurlarına yapılan yatırımların net uzun pozisyonları toplamının, bankanın çekirdek sermayesinin %10'nunu aşan kısmı (-)	-	-
Ortaklık paylarının %10 veya daha fazlasına sahip olunan ve konsolide edilmeyen bankalar ve finansal kuruluşların ilave ana sermaye unsurlarına yapılan yatırımların net uzun pozisyonları toplamı (-)	-	-
Kurulca belirlenecek diğer kalemler (-)	-	-
Geçiş Sürecinde Ana Sermayeden İndirilmeye Devam Edecek Unsurlar	-	-
Şerefiye veya diğer maddi olmayan duran varlıklar ve bunlara ilişkin ertelenmiş vergi yükümlülüklerinin Bankaların Özkaynaklarına İlişkin Yönetmeliğin Geçici 2 nci maddesinin birinci fıkrası uyarınca çekirdek sermayeden indirilmeyen kısmı(-)	179	-
Net ertelenmiş vergi varlığı/vergi borcunun Bankaların Özkaynaklarına İlişkin Yönetmeliğin Geçici 2 nci maddesinin birinci fıkrası uyarınca çekirdek sermayeden indirilmeyen kısmı (-)	1,601	-
Yeterli katkı sermaye bulunmaması halinde ilave ana sermayeden indirim yapılacak tutar (-)	-	-
İlave ana sermayeden yapılan indirimler toplamı	1,780	-
İLAVE ANA SERMAYE TOPLAMI	-	-
ANA SERMAYE TOPLAMI (Ana Sermaye=Çekirdek Sermaye + İlave Ana Sermaye)	642,583	-
KATKI SERMAYE	425	-
Kurumca uygun görülen borçlanma araçları ve bunlara ilişkin ihraç primleri	-	-
Kurumca uygun görülen borçlanma araçları ve bunlara ilişkin ihraç primleri	-	-
Karşılıklar (Bankaların Özkaynaklarına İlişkin Yönetmeliğin 8 inci maddesinde belirtilen tutarlar)	425	-
İndirimler Öncesi Katkı Sermaye	425	-
Katkı Sermayeden Yapılacak İndirimler	-	-
Bankanın kendi katkı sermayesine yapmış olduğu doğrudan veya dolaylı yatırımlar (-)	-	-
Bankanın katkı sermaye kalemlerine yatırım yapan bankalar ile finansal kuruluşlar tarafından ihraç edilen ve Yönetmeliğin 8 inci maddesinde belirtilen şartları taşıyan özkaynak kalemlerine bankanın yaptığı yatırımlar	-	-
Ortaklık paylarının %10 veya daha azına sahip olunan ve konsolide edilmeyen bankalar ve finansal kuruluşların özkaynak unsurlarına yapılan yatırımların net uzun pozisyonları toplamının, bankanın çekirdek sermayesinin %10'nunu aşan kısmı (-)	-	-
Ortaklık paylarının %10 veya daha fazlasına sahip olunan ve konsolide edilmeyen bankalar ve finansal kuruluşların katkı sermaye unsurlarına yapılan yatırımların net uzun pozisyonları toplamı (-)	-	-
Kurulca belirlenecek diğer kalemler (-)	-	-
Yeterli ilave ana sermaye veya katkı sermaye bulunmaması halinde çekirdek sermayeden indirim yapılacak tutar	-	-
Katkı Sermayeden Yapılan İndirimler Toplamı	-	-
KATKI SERMAYE TOPLAMI	425	-
TOPLAM ÖZKAYNAK (Ana Sermaye ve Katkı Sermaye Toplamı)	643,008	-
Özkaynaktan İndirilecek Değerler	-	-
Kanununun 50 ve 51 inci maddeleri hükümlerine aykırı olarak kullanılan krediler (-)	-	-
Kanununun 57 nci maddesinin birinci fıkrasındaki sınırı aşan tutarlar ile bankaların alacaklarından dolayı edinmek zorunda kaldıkları ve aynı madde uyarınca elden çıkarmaları gereken emtia ve gayrimenkullerden edinim tarihinden itibaren beş yıl geçmesine rağmen elden çıkarılmayanların net defter değerleri(-)	-	-
Kurulca belirlenecek diğer hesaplar (-)	-	-
Geçiş Sürecinde Ana Sermaye ve Katkı Sermaye Toplamından (Sermayeden) İndirilmeye Devam Edecek Unsurlar	-	-

THE ROYAL BANK OF SCOTLAND PLC (MERKEZİ EDINBURGH) İSTANBUL ŞUBESİ
30 EYLÜL 2016 TARİHİ İTİBARIYLA KONSOLİDE OLMAYAN
FİNANSAL TABLOLARA İLİŞKİN AÇIKLAMA VE DİPNOTLAR
(Para birimi: Tutarlar Bin Türk Lirası olarak ifade edilmiştir.)

MALİ BÜNYEYE VE RİSK YÖNETİMİNE İLİŞKİN BİLGİLER (Devamı)

Ortaklık paylarının yüzde %10 veya daha azına sahip olunan ve konsolide edilmeyen bankalar ve finansal kuruluşların özkaynak unsurlarına yapılan yatırımların net uzun pozisyonları toplamının, bankanın çekirdek sermayesinin yüzde onunu aşan kısmının, Bankaların Özkaynaklarına İlişkin Yönetmeliğin Geçici 2 nci maddesinin birinci fıkrası uyarınca çekirdek sermayeden, ilave ana sermayeden ve katkı sermayeden indirilmeyen kısmı (-)	-	-
Ortaklık paylarının %10'dan daha fazlasına sahip olunan ve konsolide edilmeyen bankalar ve finansal kuruluşların doğrudan ya da dolaylı olarak ilave ana sermaye ve katkı sermaye unsurlarına yapılan yatırımların net uzun pozisyonlarının toplam tutarının Bankaların Özkaynaklarına İlişkin Yönetmeliğin Geçici 2 nci maddesinin birinci fıkrası uyarınca, ilave ana sermayeden ve katkı sermayeden indirilmeyen kısmı (-)	-	-
Ortaklık paylarının %10'dan daha fazlasına sahip olunan ve konsolide edilmeyen bankalar ve finansal kuruluşların çekirdek sermaye unsurlarına yapılan yatırımların net uzun pozisyonlarının, geçici farklara dayanan ertelenmiş vergi varlıklarının ve ipotek hizmeti sunma haklarının Bankaların Özkaynaklarına İlişkin Yönetmeliğin Geçici 2 nci maddesinin ikinci fıkrasının (1) ve (2) nci alt bentleri uyarınca çekirdek sermayeden indirilecek tutarlarının, Yönetmeliğin Geçici 2 nci maddesinin birinci fıkrası uyarınca çekirdek sermayeden indirilmeyen kısmı (-)	-	-
ÖZKAYNAK	643,008	-
Özkaynak	643,008	-
Toplam Risk Ağırlıklı Tutarlar	472,525	-
SERMAYE YETERLİLİĞİ ORANLARI		
Çekirdek Sermaye Yeterliliği Oranı	136,37%	-
Ana Sermaye Yeterliliği Oranı	135,99%	-
Sermaye Yeterliliği Oranı	136,08%	-
TAMPONLAR		
Toplam Tampon Oranı	0,625%	-
Sermaye Koruma Tamponu Oranı	0,625%	-
Bankaya Özgü Döngüsel Sermaye Tamponu Oranı	-	-
Sermaye Koruma ve Döngüsel Sermaye Tamponlarına İlişkin Yönetmeliğin 4 üncü maddesinin birinci fıkrası uyarınca hesaplanacak ilave çekirdek sermaye tutarının risk ağırlıklı varlıklar tutarına oranı	210,99	-
Uygulanacak İndirim Esaslarında Aşım Tutarının Altında Kalan Tutarlar	-	-
Ortaklık paylarının %10 veya daha azına sahip olunan ve konsolide edilmeyen bankalar ve finansal kuruluşların özkaynak unsurlarına yapılan yatırımların net uzun pozisyonlarından kaynaklanan tutar	-	-
Ortaklık paylarının %10'dan daha fazlasına sahip olunan ve konsolide edilmeyen bankalar ve finansal kuruluşların çekirdek sermaye unsurlarına yapılan yatırımların net uzun pozisyonlarından kaynaklanan tutar	-	-
İpotek hizmeti sunma haklarından kaynaklanan tutar	-	-
Geçici farklara dayanan ertelenmiş vergi varlıklarından kaynaklanan tutar	-	-
Katkı Sermaye Hesaplamasında Dikkate Alınan Karşılıklara İlişkin Sınırlar	-	-
Standart yaklaşımın kullanıldığı alacaklar için ayrılan genel karşılıklar (Onbindeyüzyirmibeşlik sınır öncesi)	425	-
Standart yaklaşımın kullanıldığı alacaklar için ayrılan genel karşılıkların risk ağırlıklı tutarlar toplamının %1,25'ine kadar olan kısmı	2,556	-
Toplam karşılık tutarının, Kredi Riskine Esas Tutarın İçsel Derecelendirmeye Dayalı Yaklaşımlar ile Hesaplanmasına İlişkin Tebliğ uyarınca hesaplanan toplam beklenen kayıp tutarını aşan kısmı	-	-
Toplam karşılık tutarının, Kredi Riskine Esas Tutarın İçsel Derecelendirmeye Dayalı Yaklaşımlar ile Hesaplanmasına İlişkin Tebliğ uyarınca hesaplanan toplam beklenen kayıp tutarını aşan kısmının, alacakların risk ağırlıklı tutarları toplamının %0,6'sına kadar olan kısmı	-	-
Geçici Madde 4 hükümlerine tabi borçlanma araçları (1 Ocak 2018 ve 1 Ocak 2022 arasında uygulanmak üzere)	-	-
Geçici Madde 4 hükümlerine tabi ilave ana sermaye kalemlerine ilişkin üst sınır	-	-
Geçici Madde 4 hükümlerine tabi ilave ana sermaye kalemlerinin üst sınırını aşan kısmı	-	-
Geçici Madde 4 hükümlerine tabi katkı sermaye kalemlerine ilişkin üst sınır	-	-
Geçici Madde 4 hükümlerine tabi katkı sermaye kalemlerinin üst sınırını aşan kısmı	-	-

*Bu başlık altında 01/01/2014 tarihinde yürürlüğe giren "Bankaların Özkaynaklarına İlişkin Yönetmelik" uyarınca kademeli geçiş öngörülen kalemlerin geçiş süreci sonunda ulaşacakları toplam tutarlarına yer verilmiştir.

THE ROYAL BANK OF SCOTLAND PLC (MERKEZİ EDINBURGH) İSTANBUL ŞUBESİ
30 EYLÜL 2016 TARİHİ İTİBARIYLA KONSOLİDE OLMAYAN
FİNANSAL TABLOLARA İLİŞKİN AÇIKLAMA VE DİPNOTLAR
(Para birimi: Tutarlar Bin Türk Lirası olarak ifade edilmiştir.)

MALİ BÜNYEYE VE RİSK YÖNETİMİNE İLİŞKİN BİLGİLER (Devamı)

	Önceki Dönem 31.12.2015 (*)
ÇEKİRDEK SERMAYE	
Bankanın tasfiyesi halinde alacak hakkı açısından diğer tüm alacaklardan sonra gelen ödenmiş sermaye	617,605
Hisse Senedi İhraç Primleri	173,949
Hisse Senedi İptal Kârları	-
Yedek Akçeler	-
Türkiye Muhasebe Standartları (TMS) uyarınca özkaynaklara yansıtılan kazançlar	5,545
Kâr	440,560
Net Dönem Kârı	44,135
Geçmiş Yıllar Karları	396,425
Muhtemel Serbest Riskler için Ayrılmış Serbest Karşılıkların Ana Sermayenin %25'ine kadar olan kısmı	-
İştirakler, bağlı ortaklıklar ve birlikte kontrol edilen ortaklıklardan bedelsiz olarak edinilen ve dönem kârı içerisinde muhasebeleştirilmeyen hisseler	-
İndirimler Öncesi Çekirdek Sermaye	620,054
Çekirdek Sermayeden Yapılacak İndirimler	
Net dönem zararı ile geçmiş yıllar zararı toplamının yedek akçelerle karşılanamayan kısmı ile TMS uyarınca özkaynaklara yansıtılan kayıplar(-)	27
Faaliyet kiralaması geliştirme maliyetleri (-)	655
Şerefiye veya diğer maddi olmayan duran varlıklar ve bunlara ilişkin ertelenmiş vergi yükümlülükleri (-)	291
Net ertelenmiş vergi varlığı/vergi borcu (-)	1,476
Kanununun 56 ncı maddesinin dördüncü fıkrasına aykırı olarak edinilen paylar (-)	-
Bankanın kendi çekirdek sermayesine yapmış olduğu doğrudan veya dolaylı yatırımlar (-)	-
Ortaklık paylarının %10 veya daha azına sahip olunan ve konsolide edilmeyen bankalar ve finansal kuruluşların özkaynak unsurlarına yapılan yatırımların net uzun pozisyonları toplamının, bankanın çekirdek sermayesinin %10'nunu aşan kısmı (-)	-
Ortaklık paylarının %10'dan daha fazlasına sahip olunan ve konsolide edilmeyen bankalar ve finansal kuruluşların çekirdek sermaye unsurlarına yapılan yatırımların net uzun pozisyonlarının çekirdek sermayenin %10'nunu aşan kısmı (-)	-
İpotek hizmeti sunma haklarının çekirdek sermayenin %10'nunu aşan kısmı (-)	-
Geçici farklara dayanan ertelenmiş vergi varlıklarının çekirdek sermayenin %10'nunu aşan kısmı (-)	-
Bankaların Özkaynaklarına İlişkin Yönetmeliğin Geçici 2 nci maddesinin ikinci fıkrası uyarınca çekirdek sermayenin %15'ini aşan tutarlar (-)	-
Ortaklık paylarının %10'dan daha fazlasına sahip olunan ve konsolide edilmeyen bankalar ve finansal kuruluşların çekirdek sermaye unsurlarına yapılan yatırımların net uzun pozisyonlarından kaynaklanan aşım tutarı (-)	-
İpotek hizmeti sunma haklarından kaynaklanan aşım tutarı (-)	-
Geçici farklara dayanan ertelenmiş vergi varlıklarından kaynaklanan aşım tutarı (-)	-
Kurulca belirlenecek diğer kalemler (-)	-
Yeterli ilave ana sermaye veya katkı sermaye bulunmaması halinde çekirdek sermayeden indirim yapılacak tutar (-)	-
Ortaklık paylarının %10'dan daha fazlasına sahip olunan ve konsolide edilmeyen bankalar ve finansal kuruluşların çekirdek sermaye unsurlarına yapılan yatırımların net uzun pozisyonlarının çekirdek sermayenin %10'nunu aşan kısmı (-)	-
İpotek hizmeti sunma haklarının çekirdek sermayenin %10'nunu aşan kısmı (-)	-
Geçici farklara dayanan ertelenmiş vergi varlıklarının çekirdek sermayenin %10'nunu aşan kısmı (-)	-
Çekirdek Sermayeden Yapılan İndirimler Toplamı	2,449
Çekirdek Sermaye Toplamı	617,605
İLAVE ANA SERMAYE	
Çekirdek sermayeye dahil edilmeyen imtiyazlı paylara tekabül eden sermaye ve bunlara ilişkin ihraç primleri	-
Kurumca uygun görülen borçlanma araçları ve bunlara ilişkin ihraç primleri (1.1.2014 tarihi sonrası ihraç edilenler/temin edilenler)	-
Kurumca uygun görülen borçlanma araçları ve bunlara ilişkin ihraç primleri (1.1.2014 tarihi öncesi ihraç edilenler)	-
İndirimler Öncesi İlave Ana Sermaye	-
İlave Ana Sermayeden Yapılacak İndirimler	
Bankanın kendi ilave ana sermayesine yapmış olduğu doğrudan veya dolaylı yatırımlar (-)	-
Ortaklık paylarının %10 veya daha azına sahip olunan ve konsolide edilmeyen bankalar ve finansal kuruluşların özkaynak unsurlarına yapılan yatırımların net uzun pozisyonları toplamının, bankanın çekirdek sermayesinin %10'nunu aşan kısmı (-)	-
Ortaklık paylarının %10 veya daha fazlasına sahip olunan ve konsolide edilmeyen bankalar ve finansal kuruluşların ilave ana sermaye ile katkı sermaye unsurlarına yapılan yatırımların net uzun pozisyonları toplamının, bankanın çekirdek sermayesinin %10'nunu aşan kısmı (-)	-
Kurulca belirlenecek diğer kalemler (-)	-
Yeterli katkı sermaye bulunmaması halinde ilave ana sermayeden indirim yapılacak tutar (-)	-
İlave ana sermayeden yapılan indirimler toplamı	-
İlave Ana Sermaye Toplamı	-

THE ROYAL BANK OF SCOTLAND PLC (MERKEZİ EDINBURGH) İSTANBUL ŞUBESİ
30 EYLÜL 2016 TARİHİ İTİBARIYLA KONSOLİDE OLMAYAN
FİNANSAL TABLOLARA İLİŞKİN AÇIKLAMA VE DİPNOTLAR
(Para birimi: Tutarlar Bin Türk Lirası olarak ifade edilmiştir.)

MALİ BÜNYEYE VE RİSK YÖNETİMİNE İLİŞKİN BİLGİLER (Devamı)

Ana Sermayeden Yapılacak İndirimler	2,651
Şerefiye veya diğer maddi olmayan duran varlıklar ve bunlara ilişkin ertelenmiş vergi yükümlülüklerinin Bankaların Özkaynaklarına İlişkin Yönetmeliğin Geçici 2 ncimaddesinin birinci fıkrası uyarınca çekirdek sermayeden indirilmeyen kısmı (-)	436
Net ertelenmiş vergi varlığı/vergi borcunun Bankaların Özkaynaklarına İlişkin Yönetmeliğin Geçici 2 nci maddesinin birinci fıkrası uyarınca çekirdek sermayeden indirilmeyen kısmı (-)	2,215
Ana Sermaye Toplamı	614,954
KATKI SERMAYE	1,653
Kurumca uygun görülen borçlanma araçları ve bunlara ilişkin ihraç primleri (1.1.2014 tarihi sonrası ihraç edilen/temin edilenler)	-
Kurumca uygun görülen borçlanma araçları ve bunlara ilişkin ihraç primleri (1.1.2014 tarihi öncesi ihraç edilenler temin edilenler)	-
Bankanın sermaye artırımlarında kullanılması hissedarlarca taahhüt edilen bankaya rehnedilmiş kaynaklar Genel Karşılıklar	-
İndirimler Öncesi Katkı Sermaye	1,653
Katkı Sermayeden Yapılacak İndirimler	
Bankanın kendi katkı sermayesine yapmış olduğu doğrudan veya dolaylı yatırımlar (-)	-
Ortaklık paylarının %10 veya daha azına sahip olunan ve konsolide edilmeyen bankalar ve finansal kuruluşların özkaynak unsurlarına yapılan yatırımların net uzun pozisyonları toplamının, bankanın çekirdek sermayesinin %10'unu aşan kısmı (-)	-
Ortaklık paylarının %10 veya daha fazlasına sahip olunan ve konsolide edilmeyen bankalar ve finansal kuruluşların ilave ana sermaye ile katkı sermaye unsurlarına yapılan yatırımların net uzun pozisyonları toplamının, bankanın çekirdek sermayesinin %10'unu aşan kısmı(-)	-
Kurulca belirlenecek diğer kalemler (-)	-
Katkı Sermayeden Yapılan İndirimler Toplamı	-
Katkı Sermaye Toplamı	1,653
SERMAYE	616,607
Kanunun 50 ve 51 inci maddeleri hükümlerine aykırı olarak kullanılan krediler (-)	-
Kanunun 57 nci maddesinin birinci fıkrasındaki sınırı aşan tutarlar ile bankaların alacaklarından dolayı edinmek zorunda kaldıkları ve aynı madde uyarınca elden çıkarmaları gereken emtia ve gayrimenkullerden edinim tarihinden itibaren beş yıl geçmesine rağmen elden çıkarılmayanların net defter değerleri(-)	-
Yurt dışında kurulu olanlar da dahil olmak üzere, bankalara, finansal kuruluşlara veya bankanın nitelikli pay sahiplerine kullanılan krediler veya bunlarca ihraç edilen borçlanma araçlarına yapılan yatırımlar(-)	-
Bankaların Sermaye Yeterliliğinin Ölçülmesine ve Değerlendirilmesine İlişkin Yönetmeliğin 20 nci maddesinin ikinci fıkrasına istinaden özkaynaklardan düşülecek tutar (-)	-
Kurulca belirlenecek diğer hesaplar (-)	-
Ortaklık paylarının yüzde %10 veya daha azına sahip olunan ve konsolide edilmeyen bankalar ve finansal kuruluşların özkaynak unsurlarına yapılan yatırımların net uzun pozisyonları toplamının, bankanın çekirdek sermayesinin yüzde onunu aşan kısmının, Bankaların Özkaynaklarına İlişkin Yönetmeliğin Geçici 2 nci maddesinin birinci fıkrası uyarınca çekirdek sermayeden, ilave ana sermayeden ve katkı sermayeden indirilmeyen kısmı (-)	-
Ortaklık paylarının %10'dan daha fazlasına sahip olunan ve konsolide edilmeyen bankalar ve finansal kuruluşların doğrudan ya da dolaylı olarak ilave ana sermaye ve katkı sermaye unsurlarına yapılan yatırımların net uzun pozisyonlarının toplam tutarının Bankaların Özkaynaklarına İlişkin Yönetmeliğin Geçici 2 nci maddesinin birinci fıkrası uyarınca, ilave ana sermayeden ve katkı sermayeden indirilmeyen kısmı (-)	-
Ortaklık paylarının %10'dan daha fazlasına sahip olunan ve konsolide edilmeyen bankalar ve finansal kuruluşların çekirdek sermaye unsurlarına yapılan yatırımların net uzun pozisyonlarının, geçici farklara dayanan ertelenmiş vergi varlıklarının ve ipotek hizmeti sunma haklarının Bankaların Özkaynaklarına İlişkin Yönetmeliğin Geçici 2 ncimaddesinin ikinci fıkrasının (1) ve (2) nci alt bentleri uyarınca çekirdek sermayeden indirilecek tutarlarının, Yönetmeliğin Geçici 2 nci maddesinin birinci fıkrası uyarınca çekirdek sermayeden indirilmeyen kısmı (-)	-
ÖZKAYNAK	616,607
Uygulanacak İndirim Esaslarında Aşım Tutarının Altında Kalan Tutarlar	
Ortaklık paylarının %10 veya daha azına sahip olunan ve konsolide edilmeyen bankalar ve finansal kuruluşların özkaynak unsurlarına yapılan yatırımların net uzun pozisyonlarından kaynaklanan tutar	-
Ortaklık paylarının %10'dan daha fazlasına sahip olunan ve konsolide edilmeyen bankalar ve finansal kuruluşların çekirdek sermaye unsurlarına yapılan yatırımların net uzun pozisyonlarından kaynaklanan tutar	-
İpotek hizmeti sunma haklarından kaynaklanan tutar	-
Geçici farklara dayanan ertelenmiş vergi varlıklarından kaynaklanan tutar	-

(*) Özkaynak hesaplaması 31 Mart 2016 tarihi itibarıyla yürürlüğe giren "Bankaların Özkaynaklarına İlişkin Yönetmelikte Değişiklik Yapılmasına Dair Yönetmelik"ler ile değişmiş olup, önceki dönem olarak verilen bilgiler mülga düzenlemeler çerçevesinde hesaplanmıştır.

MALİ BÜNYEYE VE RİSK YÖNETİMİNE İLİŞKİN BİLGİLER (Devamı)

II. Kur riskine ilişkin açıklamalar

1. Şube'nin maruz kaldığı kur riski, bu durumun etkilerinin tahmin edilmesi, Banka yönetim kurulu'nun günlük olarak izlenen pozisyonlar için belirlediği limitler

Şube her döviz pozisyonu için ayrı bir kur riski hesaplamaktadır. Kur riskinin ölçülmesinde, riske maruz değer kullanılmakta hesaplamalar günlük olarak yapılmaktadır. Yasal yükümlülükler kapsamında toplam yabancı para net pozisyon tutarının özkaynaklara oranı +(%20) ile -(%20) aralığında tutulmaktadır.

2. Önemli olması durumunda yabancı para cinsinden borçlanma araçlarının ve net yabancı para yatırımlarının riskten korunma amaçlı türev araçları ile korunmasının boyutu

Yabancı para cinsinden borçlanma araçlarının ve net yabancı para yatırımlarının riskten korunma amaçlı türev araçları ile korunması durumu söz konusu değildir.

3. Yabancı para risk yönetim politikası

Şube, yasal yükümlülükler kapsamında belli oranlarda kur riski almaya izinlidir. Söz konusu oran, her bir yabancı para için ayrı ayrı değil, tümünün toplamı için belirlenmiştir.

Yasal yükümlülüklerin yanı sıra The Royal Bank of Scotland plc, kendi iç bünyesinde de yabancı para cinsinden bulunan pozisyonların riskini hesaplamaktadır. Bu sebeple Şube, her bir yabancı para cinsinden mevcut pozisyonları tespit edip, The Royal Bank of Scotland plc'ye raporlayarak merkezde bu pozisyonlar için VAR hesabının yapılabilmesini sağlamaktadır. Kur riskinin takip edebilmesi için, The Royal Bank of Scotland plc, Şube'nin yasal yükümlülükleri dışında açık pozisyon limiti (ki bu limit G10 ülkelerine ait yabancı paralar ve diğer ülke paraları için olmak üzere ayrı ayrı tespit edilmiştir) tahsis etmiştir.

Ayrıca; Şube'nin taşıyabileceği maksimum açık pozisyon VAR limiti de tespit edilmiştir. Şube'nin Piyasa Riski Bölümü bu limitlerin aşılmasını sağlamak ve aşılması durumunda gerekli açıklamayı yapmakla yükümlüdür.

4. Şube'nin finansal tablo tarihi ile bu tarihten geriye doğru son beş iş günü kamuya duyurulan cari döviz alış kurları (tam TL)

Bilanço tarihindeki ABD Doları Gişe Döviz Alış Kuru	3.0058 TL
Bilanço tarihindeki Avro Gişe Döviz Alış Kuru	3.3578 TL

Tarih	ABD Doları	Avro
26 Eylül 2016	2.9900 TL	3.3576 TL
27 Eylül 2016	2.9763 TL	3.3431 TL
28 Eylül 2016	2.9818 TL	3.3392 TL
29 Eylül 2016	3.0013 TL	3.3638 TL
30 Eylül 2016	3.0058 TL	3.3578 TL

5. Şube'nin cari döviz alış kurunun finansal tablo tarihinden geriye doğru son otuz günlük basit aritmetik ortalama değeri (tam TL)

2016 yılı Eylül ayı basit aritmetik ortalama ile ABD doları döviz alış kuru 2.9655 TL, Avro döviz alış kuru 3.3241 TL'dir.

THE ROYAL BANK OF SCOTLAND PLC (MERKEZİ EDINBURGH) İSTANBUL ŞUBESİ
30 EYLÜL 2016 TARİHİ İTİBARIYLA KONSOLİDE OLMAYAN
FİNANSAL TABLOLARA İLİŞKİN AÇIKLAMA VE DİPNOTLAR
(Para birimi: Tutarlar Bin Türk Lirası olarak ifade edilmiştir.)

MALİ BÜNYEYE VE RİSK YÖNETİMİNE İLİŞKİN BİLGİLER (Devamı)

6. Kur riskine ilişkin bilgiler

Cari Dönem	Avro	USD	Diğer YP	Toplam
Varlıklar				
Nakit Değerler (Kasa, Efektif Deposu, Yoldaki Paralar, Satın Alınan Çekler) ve T.C. Merkez Bnk.	3	40,722	-	40,725
Bankalar	173	2,025	-	2,198
Gerçeğe Uygun Değer Farkı Kâr veya Zarara Yansıtılan Finansal Varlıklar (***)	-	-	-	-
Para Piyasalarından Alacaklar	-	-	-	-
Satılmaya Hazır Finansal Varlıklar	-	-	-	-
Krediler (**)	-	-	-	-
İştirak Bağlı Ortaklık ve Birlikte Kontrol Edilen Ortaklıklar (İş Ortaklıkları)	-	-	-	-
Vadeye Kadar Elde Tutulacak Yatırım	-	-	-	-
Riskten Korunma Amaçlı Türev Finansal Varlıklar	-	-	-	-
Maddi Duran Varlıklar	-	-	-	-
Maddi Olmayan Duran Varlıklar	-	-	-	-
Diğer Varlıklar	1	72	-	73
Toplam Varlıklar	177	42,819	-	42,996
Yükümlülükler				
Bankalar Mevduatı	-	-	16	16
Döviz Tevdiat Hesabı	1	244	4	249
Para Piyasalarına Borçlar	-	-	-	-
Diğer Mali Kuruluşlar, Sağl. Fonlar	-	-	-	-
İhraç Edilen Menkul Değerler	-	-	-	-
Muhtelif Borçlar	2	168	-	170
Riskten Korunma Amaçlı Türev Finansal Yükümlülükler	-	-	-	-
Diğer Yükümlülükler	-	-	-	-
Toplam Yükümlülükler	3	412	20	435
Net Bilanço Pozisyonu	174	42,407	(20)	42,561
Net Nazım Hesap Pozisyonu	(161)	(43,971)	-	(44,132)
Türev Finansal Araçlardan Alacaklar (*)	846	1,011	-	1,857
Türev Finansal Araçlardan Borçlar (*)	1,007	44,982	-	45,989
Gayri Nakdi Krediler (***)	6,950	143,109	2,001	152,060
Önceki Dönem				
Toplam Varlıklar	12,354	149,608	1,653	163,615
Toplam Yükümlülükler	113,945	75,888	189	190,022
Net Bilanço Pozisyonu	(101,591)	73,720	1,464	(26,407)
Net Nazım Hesap Pozisyonu	101,588	(75,279)	(1,467)	24,842
Türev Finansal Araçlardan Alacaklar	131,961	55,740	3,591	191,292
Türev Finansal Araçlardan Borçlar	30,373	131,019	5,058	166,450
Gayri Nakdi Krediler (***)	70,066	207,741	23,291	301,098

(*) Vadeli döviz alım, vadeli döviz satım taahhütleri tanımları kapsamındaki işlemler ile swap işlemleri dikkate alınmıştır.

(**) Verilen krediler tutarı takipteki krediler bakiyesini içermemektedir. Dövizde endeksli kredi bakiyesi bulunmamaktadır (31 Aralık 2015: 3,379 TL).

(***) Net bilanço dışı pozisyon hesaplamasına etkisi bulunmamaktadır.

(****) Aktif kalemlerde yer alan toplam 3 TL tutarında alım satım amaçlı türev finansal varlıklar dahil edilmemiştir.

THE ROYAL BANK OF SCOTLAND PLC (MERKEZİ EDINBURGH) İSTANBUL ŞUBESİ
30 EYLÜL 2016 TARİHİ İTİBARIYLA KONSOLİDE OLMAYAN
FİNANSAL TABLOLARA İLİŞKİN AÇIKLAMA VE DİPNOTLAR
(Para birimi: Tutarlar Bin Türk Lirası olarak ifade edilmiştir.)

MALİ BÜNYEYE VE RİSK YÖNETİMİNE İLİŞKİN BİLGİLER (Devamı)

Kur riskine duyarlılık

Banka büyük ölçüde Avro ve ABD Doları cinsinden kur riskine maruz kalmaktadır. Aşağıdaki tablo Banka'nın ABD Doları ve Avro kurlarındaki %10'luk değişime olan duyarlılığını göstermektedir. Kullanılan %10'luk oran, kur riskinin üst düzey yönetime Banka içinde raporlanması sırasında kullanılan oran olup, söz konusu oran yönetimin döviz kurlarında beklediği olası değişikliği ifade eder. Pozitif/(Negatif) tutar ABD Doları'nın ve Avro'nun TL karşısında %10'luk değer artışının kar / zararda veya özkaynaklarda değişimini ifade eder.

	Döviz kurundaki % değişim	Kar / zarar üzerindeki etki		Özkaynak üzerindeki etki (*)	
		30 Eylül 2016	31 Aralık 2015	30 Eylül 2016	31 Aralık 2015
ABD Doları	10 artış	(156)	(156)	(156)	(156)
ABD Doları	10 azalış	156	156	156	156
EURO	10 artış	1	-	1	-
EURO	10 azalış	(1)	-	(1)	-
Diğer Para Birimleri	10 artış	(2)	-	(2)	-
Diğer Para Birimleri	10 azalış	2	-	2	-

* Özkaynak etkisi gelir tablosu etkilerini de içermektedir.

III. Faiz oranı riskine ilişkin açıklamalar

1. Varlıkların, yükümlülüklerin ve nazım hesap kalemlerinin faize duyarlılığı

Şube, bilanço içi veya bilanço dışı hesaplarda bulunan faiz oranına duyarlı pozisyonları için her ülke para birimi dahilinde ayrı ayrı risk faktörleri ve limitler belirlemiştir. Şube tarafından alınan pozisyonların da söz konusu limitler dahilinde kalması gerekmektedir. Bono ve bilanço dışı işlemler için toplam bir VAR limiti bulunduğu gibi, faize dayalı varlık ve yükümlülükler için de ayrı bir VAR limiti mevcuttur. Faize duyarlı enstrümanların faiz oranı riskleri merkezi olarak The Royal Bank of Scotland plc'de hesaplanmaktadır.

Şube, The Royal Bank of Scotland Bank plc'nin Türkiye'de kurulu bir şubesi olması sebebiyle, The Royal Bank of Scotland plc'nin, faize duyarlı enstrümanların faiz oranı riskleri metodlarına uymak durumundadır.

Şube Türkiye'de yerleşik bir tüzel kişilik olması sebebiyle yukarıda belirtilenlere ek olarak aynı zamanda Bankacılık Düzenleme ve Denetleme Kurumu'nun öngördüğü ve tüm bankacılık kesimi için de zorunlu tuttuğu faiz riskinin hesaplanmasına yönelik uygulamalarını kullanmak ve bildirmek durumundadır.

2. Piyasa faiz oranlarındaki dalgalanmaların Şube'nin finansal pozisyonları ve nakit akışları üzerindeki beklenen etkileri, faiz gelirlerine ilişkin beklentileri, Şube Müdürler Kurulunun günlük faiz oranlarına ilişkin getirdiği sınırlamalar

Şube tarafından piyasadaki muhtemel olumsuz gelişmelere, özellikle kriz anlarına, ilişkin tarihsel dayanıklılık verileri ışığı altında limitler belirlenerek bu kapsamda izlemeler yapılmaktadır.

Günlük olarak piyasadaki faiz oranları takip edilmekte, gerektiğinde faiz oranları yeniden belirlenmektedir.

THE ROYAL BANK OF SCOTLAND PLC (MERKEZİ EDINBURGH) İSTANBUL ŞUBESİ
30 EYLÜL 2016 TARİHİ İTİBARIYLA KONSOLİDE OLMAYAN
FİNANSAL TABLOLARA İLİŞKİN AÇIKLAMA VE DİPNOTLAR
(Para birimi: Tutarlar Bin Türk Lirası olarak ifade edilmiştir.)

MALİ BÜNYEYE VE RİSK YÖNETİMİNE İLİŞKİN BİLGİLER (Devamı)

3. Şube'nin, cari yılda karşılaştığı faiz oranı riski dolayısıyla alınan önlemler ve bunun gelecek dönemde net gelir ve özkaynaklarda beklenen etkileri

Tarihi değerlerle benzetim metoduna dayalı VAR hesabının dışında, PV01 adı verilen risk analiz metodu da faiz riskinin hesaplanmasına yarayan diğer bir metottür. PV01 dalında her kategorize pozisyon için, bilanço içi, veya bilanço dışı olmak üzere her vade için ayrı ayrı limitler tahsis edilmiştir. Pozisyonlar bu limitler dahilinde Şube tarafından kontrol edilir. Şube ayrıca stres testi ile analiz yapmakta ve önlem almaktadır.

Varlıkların, yükümlülüklerin ve nazım hesap kalemlerinin faize duyarlılığı (Yeniden fiyatlandırmaya kalan süreler itibarıyla)

Cari Dönem Sonu	1 Aya Kadar	1-3 Ay	3-12 Ay	1-5 Yıl	5 Yıl ve Üzeri	Faizsiz	Toplam
Varlıklar							
Nakit Değerler (Kasa, Efektif Deposu, Yoldaki Paralar, Satın Alınan Çekler) ve T.C. Merkez Bnk.	18,448	-	-	-	-	49,944	68,392
Bankalar	-	-	-	-	-	2,240	2,240
Gerçeğe Uygun Değer Farkı Kâr veya Zarara Yansıtılan Finansal Varlıklar	21	-	-	-	-	-	21
Para Piyasalarından Alacaklar	440,099	-	-	-	-	-	440,099
Satılmaya Hazır Finansal Varlıklar	-	102,458	40,383	-	-	-	142,841
Verilen Krediler	19	62	128	-	-	563	772
Vadeye Kadar Elde Tutulan Yatırım.	-	-	-	-	-	-	-
Diğer Varlıklar(*)	-	-	-	-	-	14,580	14,580
Toplam Varlıklar	458,587	102,520	40,511	-	-	67,327	668,945
Yükümlülükler							
Bankalar Mevduatı	-	-	-	-	-	16	16
Diğer Mevduat	-	-	-	-	-	256	256
Para Piyasalarına Borçlar	-	-	-	-	-	-	-
Muhtelif Borçlar	-	-	-	-	-	1,113	1,113
İhraç Edilen Menkul Değerler	-	-	-	-	-	-	-
Diğer Mali Kurul. Sağl. Fonlar	-	-	-	-	-	-	-
Diğer Yükümlülükler (**)	-	-	11	-	-	667,549	667,560
Toplam Yükümlülükler	-	-	11	-	-	668,934	668,945
Bilançodaki Uzun Pozisyon	458,587	102,520	40,500	-	-	-	601,607
Bilançodaki Kısa Pozisyon	-	-	-	-	-	(601,607)	(601,607)
Nazım Hesaplardaki Uzun Pozisyon	22	-	-	-	-	-	22
Nazım Hesaplardaki Kısa Pozisyon	-	-	(30)	-	-	-	(30)
Toplam Pozisyon	458,609	102,520	40,470	-	-	(601,607)	(8)

(*) Faizsiz kalemdaki diğer varlıklar; 701 TL tutarında maddi duran varlıklar, 491 TL tutarında maddi olmayan duran varlıklar, 8,316 TL tutarında cari vergi varlığı, 3,958 TL tutarında ertelenmiş vergi varlığı, 169 TL tutarında muhtelif alacaklar, 945 TL tutarında peşin ödenen giderler bakiyelerini içermektedir.

(**) Faizsiz kolonundaki diğer yükümlülükler; 647,184 TL tutarında özkaynaklar, 769 TL tutarındaki cari vergi borcu, 19,591 TL tutarında karşılıklar, 5 TL kazanılmamış gelirler bakiyelerini içermektedir.

THE ROYAL BANK OF SCOTLAND PLC (MERKEZİ EDINBURGH) İSTANBUL ŞUBESİ
30 EYLÜL 2016 TARİHİ İTİBARIYLA KONSOLİDE OLMAYAN
FİNANSAL TABLOLARA İLİŞKİN AÇIKLAMA VE DİPNOTLAR
(Para birimi: Tutarlar Bin Türk Lirası olarak ifade edilmiştir.)

MALİ BÜNYEYE VE RİSK YÖNETİMİNE İLİŞKİN BİLGİLER (Devamı)

3. Şube'nin, cari yılda karşılaştığı faiz oranı riski dolayısıyla alınan önlemler ve bunun gelecek dönemde net gelir ve özkaynaklarda beklenen etkileri (devamı)

Önceki Dönem Sonu	1 Aya Kadar	1-3 Ay	3-12 Ay	1-5 Yıl	5 Yıl ve Üzeri	Faizsiz	Toplam
Varlıklar							
Nakit Değerler (Kasa, Efektif Deposu, Yoldaki Paralar, Satın Alınan Çekler) ve T.C. Merkez Bnk. Bankalar	92,466	-	-	-	-	58,648	151,114
Gerçeğe Uygun Değer Farkı Kâr veya Zarara Yansıtılan Finansal Varlıklar	1,484	199	16	59	-	-	1,758
Para Piyasalarından Alacaklar	590,174	-	-	-	-	-	590,174
Satılmaya Hazır Finansal Varlıklar	68,457	36,308	61,561	-	-	-	166,326
Verilen Krediler	13,887	3,169	18,483	149	-	563	36,251
Vadeye Kadar Elde Tutulan Yatırım	-	-	-	-	-	-	-
Diğer Varlıklar(*)	-	-	-	-	-	35,899	35,899
Toplam Varlıklar	766,468	39,676	80,060	208	-	115,369	1,001,781
Yükümlülükler							
Bankalar Mevduatı	-	-	-	-	-	2,581	2,581
Diğer Mevduat	166,593	4,545	-	-	-	162,428	333,566
Para Piyasalarına Borçlar	-	-	-	-	-	-	-
Muhtelif Borçlar	-	-	-	-	-	3,119	3,119
İhraç Edilen Menkul Değerler	-	-	-	-	-	-	-
Diğer Mali Kurul. Sağl. Fonlar	-	-	-	-	-	-	-
Diğer Yükümlülükler (**)	1,555	243	-	-	-	660,717	662,515
Toplam Yükümlülükler	168,148	4,788	-	-	-	828,845	1,001,781
Bilançodaki Uzun Pozisyon	598,320	34,889	80,060	208	-	-	713,477
Bilançodaki Kısa Pozisyon	-	-	-	-	-	(713,477)	(713,477)
Nazım Hesaplardaki Uzun Pozisyon	-	-	3	-	-	-	3
Nazım Hesaplardaki Kısa Pozisyon	(62)	(66)	-	(29)	-	-	(157)
Toplam Pozisyon	598,258	34,823	80,063	179	-	(713,477)	(154)

(*) Faizsiz kalemtedeki diğer varlıklar; 1,646 TL tutarında maddi duran varlıklar, 794 TL tutarında maddi olmayan duran varlıklar, 3,624 TL tutarında ertelenmiş vergi varlığı, 11,828 TL cari vergi varlığı, 16,535 TL tutarında takas hesabı, 106 TL tutarındaki aracılık komisyonu reeskontu ve 1,366 TL tutarındaki diğer alacaklar bakiyelerini içermektedir.

(**) Faizsiz kolonundaki diğer yükümlülükler; 620,027 TL tutarında özkaynaklar, 960 TL tutarındaki cari vergi borcu, 21,559 TL tutarında karşılıklar, 1,345 TL tutarında ödeme emirleri, 291 TL tutarında kazanılmamış gelirler ve 16,535 TL takas hesabı bakiyelerini içermektedir.

THE ROYAL BANK OF SCOTLAND PLC (MERKEZİ EDINBURGH) İSTANBUL ŞUBESİ
30 EYLÜL 2016 TARİHİ İTİBARIYLA KONSOLİDE OLMAYAN
FİNANSAL TABLOLARA İLİŞKİN AÇIKLAMA VE DİPNOTLAR
(Para birimi: Tutarlar Bin Türk Lirası olarak ifade edilmiştir.)

MALİ BÜNYEYE VE RİSK YÖNETİMİNE İLİŞKİN BİLGİLER (Devamı)

4. Parasal finansal araçlara uygulanan ortalama faiz oranları

Cari Dönem Sonu	EURO	USD	Yen	TL
	%	%	%	%
Varlıklar				
Nakit Değerler (Kasa, Efektif Deposu, Yoldaki Paralar, Satın Alınan Çekler) ve T.C. Merkez Bankası	-	0.49	-	5.68
Bankalar	-	0.40	-	9.73
Gerçeğe Uygun Değer Farkı Kâr veya Zarara Yansıtılan Finansal Varlıklar	-	-	-	-
Para Piyasalarından Alacaklar	-	-	-	9.86
Satılmaya Hazır Finansal Varlıklar	-	-	-	10.86
Verilen Krediler	5.30	1.56	-	2.99
Vadeye Kadar Elde Tutulan Yatırımlar	-	-	-	-
Yükümlülükler				
Bankalar Mevduatı	-	-	-	-
Diğer Mevduat	0.20	0.15	-	2.71
Para Piyasalarına Borçlar	-	-	-	-
Muhtelif Borçlar	-	-	-	-
İhraç Edilen Menkul Değerler	-	-	-	-
Diğer Mali Kuruluşlardan Sağlanan Fonlar	-	0.47	-	-

Önceki Dönem Sonu	EURO	USD	Yen	TL
	%	%	%	%
Varlıklar				
Nakit Değerler (Kasa, Efektif Deposu, Yoldaki Paralar, Satın Alınan Çekler) ve T.C. Merkez Bankası	-	0.18	-	3.63
Bankalar	-	0.37	-	9.77
Gerçeğe Uygun Değer Farkı Kâr veya Zarara Yansıtılan Finansal Varlıklar	-	-	-	9.00
Para Piyasalarından Alacaklar	-	-	-	10.75
Satılmaya Hazır Finansal Varlıklar	-	-	-	8.79
Verilen Krediler	4.92	4.31	-	7.09
Vadeye Kadar Elde Tutulan Yatırımlar	-	-	-	-
Yükümlülükler				
Bankalar Mevduatı	-	-	-	0.87
Diğer Mevduat	0.20	0.18	-	5.81
Para Piyasalarına Borçlar	-	-	-	-
Muhtelif Borçlar	-	-	-	-
İhraç Edilen Menkul Değerler	-	-	-	-
Diğer Mali Kuruluşlardan Sağlanan Fonlar	0.01	0.34	-	9.11

MALİ BÜNYEYE VE RİSK YÖNETİMİNE İLİŞKİN BİLGİLER (Devamı)

IV. Hisse senedi pozisyon riskine ilişkin açıklamalar

5.1. Hisse senedi yatırımlarının bilanço değeri, gerçeğe uygun değer ve piyasa değeri karşılaştırması

Bulunmamaktadır.

5.2. Hisse senedi yatırımlarının gerçekleşmiş kazanç veya kayıpları, yeniden değerlendirme değer artışları ve gerçekleşmemiş kazanç veya kayıpları ile bunların ana ve katkı sermayeye dahil edilen tutarlarına ilişkin bilgiler

Bulunmamaktadır.

V. Likidite riski yönetimine ve likidite karşılama oranına ilişkin açıklamalar

1. Bankaların mevcut likidite riskinin kaynağının ne olduğu ve gerekli tedbirlerin alınıp alınmadığı, banka yönetim kurulunun acil likidite ihtiyacının karşılanabilmesi ve vadesi gelmiş borçların ödenebilmesi için kullanılacak fon kaynaklarına sınırlama getirip getirmediği

Likidite riski, varlık ve yükümlülükler arasındaki vade uyumsuzluğundan doğmaktadır. Ödemelerin vadesinde yapılamaması, piyasada pozisyonları kapatmak için fiyat bulunamaması, toplam barındırılan pozisyonun toplam piyasa pozisyonunun büyük bir kısmını oluşturması ve bu yüzden piyasada fiyatların daha çabuk değişmesi (düşmesi) likidite riskini oluşturan faktörlerden bazılarıdır.

2. Ödemelerin, varlık ve yükümlülükler ile faiz oranlarının uyumlu olup olmadığı, mevcut uyumsuzluğun kârlılık üzerindeki muhtemel etkisinin ölçülüp ölçülmediği

Şube'nin nakit durumunun incelenmesi, hem kısa vadeli olarak nakit akışı mantığında, hem de orta ve uzun vadede GAP analizi yoluyla incelenmekte, uyumsuzluklar giderilmeye çalışılmaktadır.

Faiz oranı riski altında bahsedilen PV01 analizi kapsamında, vade uyumsuzluğunu arttıran bir pozisyon, aynı vadeye gelen ters bir pozisyon ile azaltılmakta olup bu yolla belli bir vadede likidite problemi yaratabilecek pozisyonlar sınırlandırılmakta ve ters pozisyon alımı ile azaltılmaya çalışılmaktadır.

3. Şube'nin kısa ve uzun vadeli likidite ihtiyacının karşılandığı iç ve dış kaynaklar, kullanılmayan önemli likidite kaynakları

Şube'nin acil likidite ihtiyacının karşılanabilmesi için bilançonun yaklaşık %72 büyüklüğü nakit ve nakde eşdeğer varlıklarda, %21 kadarı nakde çevrilebilir menkul değerlerde tutulmaktadır. Şube'nin kısa vadeli likidite ihtiyacı temel olarak mevduat ve kısa vadeli yurtdışı kredilerle karşılanmaktadır.

4. Şube'nin nakit akışlarının miktar ve kaynaklarının değerlendirilmesi

Nakit akışlarının büyük bir bölümü Türk Lirası, ABD Doları ve Avro cinsinden oluşmaktadır. Kısa ve uzun vadede, likidite ihtiyaç veya fazlası bankalar arası para piyasaları, mevduat ve kredi yoluyla değerlendirilmektedir.

THE ROYAL BANK OF SCOTLAND PLC (MERKEZİ EDINBURGH) İSTANBUL ŞUBESİ
30 EYLÜL 2016 TARİHİ İTİBARIYLA KONSOLİDE OLMAYAN
FİNANSAL TABLOLARA İLİŞKİN AÇIKLAMA VE DİPNOTLAR
(Para birimi: Tutarlar Bin Türk Lirası olarak ifade edilmiştir.)

MALİ BÜNYEYE VE RİSK YÖNETİMİNE İLİŞKİN BİLGİLER (Devamı)

5. Şube'nin likidite oranları

Cari Dönem-30.09.2016	Dikkate Alınma Oranı Uygulanmamış Toplam Değer (*)		Dikkate Alınma Oranı Uygulanmış Toplam Değer (*)	
	TP+YP	YP	TP+YP	YP
YÜKSEK KALİTELİ LİKİT VARLIKLAR (YKLV)	666,757	30,180	653,214	23,236
1 Yüksek kaliteli likit varlıklar	666,757	30,180	653,214	23,236
NAKİT ÇIKIŞLARI				
2 Gerçek kişi mevduat ve perakende mevduat	-	-	-	-
3 İstikrarlı mevduat	-	-	-	-
4 Düşük istikrarlı mevduat	-	-	-	-
5 Gerçek kişi mevduat ve perakende mevduat dışında kalan teminatsız borçlar	3,011	1,790	1,701	1,209
6 Operasyonel mevduat	-	-	-	-
7 Operasyonel olmayan mevduat	1,061	857	451	369
8 Diğer teminatsız borçlar	1,950	933	1,250	840
9 Teminatl borçlar	-	-	-	-
10 Diğer nakit çıkışları	124,660	99,336	59,928	40,862
11 Türev yükümlülükler ve teminat tamamlama yükümlülükleri	43	33,256	43	33,256
12 Yapılandırılmış finansal araçlardan borçlar	-	-	-	-
13 Finansal piyasalara olan borçlar için verilen ödeme taahhütleri ile diğer bilanço dışı yükümlülükler	-	-	-	-
14 Herhangi bir şarta bağlı olmaksızın cayılabilir bilanço dışı diğer yükümlülükler ile sözleşmeye dayalı diğer yükümlülükler	66,906	60,385	3,345	3,019
15 Diğer cayılmaz veya şarta bağlı olarak cayılabilir bilanço dışı borçlar	57,711	5,695	56,540	4,587
16 TOPLAM NAKİT ÇIKIŞLARI			61,629	42,071
NAKİT GİRİŞLERİ				
17 Teminatl alacaklar	-	-	-	-
18 Teminatsız alacaklar	3,262	2,202	3,115	2,202
19 Diğer nakit girişleri	12	65	12	65
20 TOPLAM NAKİT GİRİŞLERİ	3,274	2,267	3,127	2,267
			Üst Sınır Uygulanmış Değerler	
21 TOPLAM YKLV STOKU			653,214	23,236
22 TOPLAM NET NAKİT ÇIKIŞLARI			58,502	39,805
23 LİKİDİTE KARŞILAMA ORANI (%)			1,117.57	58.37

(*) Haftalık basit aritmetik ortalama alınmak suretiyle hesaplanan değerlerin son üç ay için hesaplanan basit aritmetik ortalaması.

THE ROYAL BANK OF SCOTLAND PLC (MERKEZİ EDINBURGH) İSTANBUL ŞUBESİ
30 EYLÜL 2016 TARİHİ İTİBARIYLA KONSOLİDE OLMAYAN
FİNANSAL TABLOLARA İLİŞKİN AÇIKLAMA VE DİPNOTLAR
(Para birimi: Tutarlar Bin Türk Lirası olarak ifade edilmiştir.)

MALİ BÜNYEYE VE RİSK YÖNETİMİNE İLİŞKİN BİLGİLER (Devamı)

5. Şube'nin likidite oranları (devamı)

Önceki Dönem-31.12.2015	Dikkate Alınma Oranı Uygulanmamış Toplam Değer (*)		Dikkate Alınma Oranı Uygulanmış Toplam Değer (*)	
	TP+YP	YP	TP+YP	YP
YÜKSEK KALİTELİ LİKİT VARLIKLAR(YKLV)				
1 Yüksek kaliteli likit varlıklar	1,151,422	127,950	1,117,242	93,771
NAKİT ÇIKIŞLARI				
2 Gerçek kişi mevduat ve perakende mevduat	-	-	-	-
3 İstikrarlı mevduat	-	-	-	-
4 Düşük istikrarlı mevduat	-	-	-	-
5 Gerçek kişi mevduat ve perakende mevduat dışında kalan teminatsız borçlar	622,861	382,694	370,779	255,934
6 Operasyonel mevduat	-	-	-	-
7 Operasyonel olmayan mevduat	416,226	204,645	177,918	83,781
8 Diğer teminatsız borçlar	206,635	178,049	192,861	172,153
9 Teminatlı borçlar	-	-	-	-
10 Diğer nakit çıkışları	648,078	472,810	115,509	52,034
11 Türev yükümlülükler ve teminat tamamlama yükümlülükleri	811	13,320	811	13,320
12 Yapılandırılmış finansal araçlardan borçlar	-	-	-	-
13 Finansal piyasalara olan borçlar için verilen ödeme taahhütleri ile diğer bilanço dışı yükümlülükler	-	-	-	-
14 Herhangi bir şarta bağlı olmaksızın cayılabilir bilanço dışı diğer yükümlülükler ile sözleşmeye dayalı diğer yükümlülükler	546,564	428,934	27,328	21,447
15 Diğer cayılmaz veya şarta bağlı olarak cayılabilir bilanço dışı borçlar	100,703	30,556	87,370	17,267
16 TOPLAM NAKİT ÇIKIŞLARI			486,288	307,968
NAKİT GİRİŞLERİ				
17 Teminatlı alacaklar	-	-	-	-
18 Teminatsız alacaklar	51,244	27,188	40,648	23,511
19 Diğer nakit girişleri	3,230	203,138	3,230	203,138
20 TOPLAM NAKİT GİRİŞLERİ	54,474	230,326	43,878	226,649
21 TOPLAM YKLV STOKU			Üst Sınır Uygulanmış Değerler	
22 TOPLAM NET NAKİT ÇIKIŞLARI			1,117,242	93,771
23 LİKİDİTE KARŞILAMA ORANI (%)			442,410	81,319
			252.54	115.31

(*) Haftalık basit aritmetik ortalama alınmak suretiyle hesaplanan tabloda yer alan kalemlere ilişkin verilerin son üç ay için hesaplanan basit aritmetik ortalaması.

Yüksek kaliteli likit varlıklar, devlet iç borçlanma senetleri ile TCMB zorunlu karşılık ve TCMB vadesiz serbest hesaplarından oluşmaktadır.

Şube'nin türev işlemleri ağırlıklı olarak yabancı para pozisyon riskini azaltmak ve yabancı para pozisyonunun kompozisyonunu korumak amacıyla yapılan vadeli döviz alım-satım ve swap para alım-satım sözleşmelerinden oluşmaktadır. Teminat tamamlama ihtimali olan işlemler mevcut değildir.

Banka'nın yabancı ülkede şubesi veya konsolide ettiği ortaklıkları olmadığından dolayı bu bazda fonlama ihtiyacı bulunmamaktadır. Bankanın aktif yapısı özkaynaklar haricinde bir fonlamaya ihtiyaç duymadığından maruz kalınan likidite riski asgari seviyededir. Özkaynaklar dışındaki fon kaynakları düşük seviyede olup bankalardan alınan krediler ve diğer kurumsal mevduat ve alacaklardan oluşmaktadır ve bunların tüm fonlar içerisindeki yoğunlukları sırasıyla %48 ve %52 olarak gerçekleşmiştir. Tüm fonlama kaynakları teminatsızdır.

THE ROYAL BANK OF SCOTLAND PLC (MERKEZİ EDINBURGH) İSTANBUL ŞUBESİ
30 EYLÜL 2016 TARİHİ İTİBARIYLA KONSOLİDE OLMAYAN
FİNANSAL TABLOLARA İLİŞKİN AÇIKLAMA VE DİPNOTLAR
(Para birimi: Tutarlar Bin Türk Lirası olarak ifade edilmiştir.)

MALİ BÜNYEYE VE RİSK YÖNETİMİNE İLİŞKİN BİLGİLER (Devamı)

5. Şube'nin likidite oranları (devamı)

Likidite karşılama oranları, 21 Mart 2014 tarih ve 28948 sayılı Resmi Gazete'de yayımlanan "Bankaların Likidite Karşılama Oranı Hesaplamasına İlişkin Yönetmelik" uyarınca 1 Ocak 2015 tarihinden itibaren haftalık bazda hesaplanmaktadır. Likidite karşılama oranlarının 2016 yılı için yabancı para aktif ve pasiflerde en az %50, toplam aktif ve pasiflerde en az %70 olması gerekmektedir.

Son üç ay için haftalık olarak hesaplanan konsolide olmayan en düşük yabancı para ve en yüksek yabancı para; toplam likidite karşılama oranları en düşük ve en yüksek değerleri aşağıdadır:

Cari Dönem – 30 Eylül 2016	(Haftalık)			
	(YP)	Tarih	(YP+TP)	Tarih
Ortalama	%58		%1.117	
En yüksek	%68	05/08/2016	%1.209	16/09/2016
En düşük	%54	19/08/2016	%819	01/07/2016

THE ROYAL BANK OF SCOTLAND PLC (MERKEZİ EDINBURGH) İSTANBUL ŞUBESİ
30 EYLÜL 2016 TARİHİ İTİBARIYLA KONSOLİDE OLMAYAN
FİNANSAL TABLOLARA İLİŞKİN AÇIKLAMA VE DİPNOTLAR
(Para birimi: Tutarlar Bin Türk Lirası olarak ifade edilmiştir.)

MALİ BÜNYEYE VE RİSK YÖNETİMİNE İLİŞKİN BİLGİLER (Devamı)

6. Aktif ve pasif kalemlerin kalan vadelerine göre gösterimi:

Cari Dönem	Vadesiz	1 Aya Kadar	1-3 Ay	3-12 Ay	1-5 Yıl	5 Yıl ve Üzeri	Dağıtılamayan (*)	Toplam
Varlıklar								
Nakit Değerler (Kasa, Efektif Deposu, Yoldaki Paralar, Satın Alınan Çekler) ve TCMB Bankalar	9	18,448	49,935	-	-	-	-	68,392
Gerçeğe Uygun Değer Farkı Kâr veya Zarara Yansıtılan Menkul Değer.	2,240	-	-	-	-	-	-	2,240
Para Piyasalarından Alacaklar	-	21	-	-	-	-	-	21
Satılmaya Hazır Menkul Değerler	-	440,099	-	-	-	-	-	440,099
Verilen Krediler	-	-	102,458	40,383	-	-	-	142,841
Vadeye Kadar Elde Tutulacak Yatırım	-	19	62	128	-	-	563	772
Diğer Varlıklar (*)	-	-	-	-	-	-	-	-
Diğer Varlıklar (*)	-	9	124	9,127	-	-	5,320	14,580
Toplam Varlıklar	2,249	458,596	152,579	49,638	-	-	5,883	668,945
Yükümlülükler								
Bankalar Mevduatı	16	-	-	-	-	-	-	16
Diğer Mevduat	256	-	-	-	-	-	-	256
Diğer Mali Kuruluşlar, Sağl. Fonlar	-	-	-	-	-	-	-	-
Para Piyasalarından Borçlar	-	-	-	-	-	-	-	-
İhraç Edilen Menkul Değerler	-	-	-	-	-	-	-	-
Muhtelif Borçlar	-	946	-	167	-	-	-	1,113
Diğer Yükümlülükler (*)	-	771	3	1,104	-	-	665,682	667,560
Toplam Yükümlülükler	272	1,717	3	1,271	-	-	665,682	668,945
Net Likidite Fazlası/(Açığı)	1,977	456,879	152,576	48,367	-	-	(659,799)	-
Net Bilanço Dışı Pozisyon	-	22	-	(30)	-	-	-	(8)
Türev Finansal Araçlardan Alacaklar	-	46,011	-	846	-	-	-	46,857
Türev Finansal Araçlardan Borçlar	-	(45,989)	-	(876)	-	-	-	(46,865)
Gayrinakdi Krediler	53,424	-	99	28,447	117,418	-	-	199,388
Önceki Dönem	20,400	629,799	68,550	369,048	37,898	-	21,878	1,147,573
Toplam Aktifler	78,907	766,471	39,831	92,499	616	-	23,457	1,001,781
Toplam Yükümlülükler	165,009	170,609	4,912	1,325	-	-	659,926	1,001,781
Net Likidite Fazlası/(Açığı)	(86,102)	595,862	34,919	91,174	616	-	(636,469)	-
Net Bilanço Dışı Pozisyon	-	434,526	29,292	643	1,635	-	-	466,096
Türev Finansal Araçlardan Alacaklar	-	217,232	14,613	323	803	-	-	232,971
Türev Finansal Araçlardan Borçlar	-	(217,294)	(14,679)	(320)	(832)	-	-	(233,125)
Gayrinakdi Krediler	78,973	5,430	64,677	32,935	175,181	15,732	-	372,928

(*) Bilançoyu oluşturan aktif hesaplardan maddi ve maddi olmayan duran varlıklar, ayniyat mevcudu, peşin ödenmiş giderler gibi bankacılık faaliyetinin sürdürülmesi için gereksinim duyulan, kısa zamanda nakde dönüşme şansı bulunmayan diğer aktif nitelikli hesaplar, pasif hesaplardan ise karşılıklar ve özkaynaklar burada gösterilmektedir.

THE ROYAL BANK OF SCOTLAND PLC (MERKEZİ EDINBURGH) İSTANBUL ŞUBESİ
30 EYLÜL 2016 TARİHİ İTİBARIYLA KONSOLİDE OLMAYAN
FİNANSAL TABLOLARA İLİŞKİN AÇIKLAMA VE DİPNOTLAR
(Para birimi: Tutarlar Bin Türk Lirası olarak ifade edilmiştir.)

MALİ BÜNYEYE VE RİSK YÖNETİMİNE İLİŞKİN BİLGİLER (Devamı)

VI. Kaldıraç oranına ilişkin açıklamalar

5 Kasım 2013 tarihli ve 28812 sayılı Resmî Gazete’de yayımlanan “Bankaların Kaldıraç Düzeyinin Ölçülmesine ve Değerlendirilmesine İlişkin Yönetmelik” uyarınca hesaplanan kaldıraç oranına ilişkin tablo aşağıda yer almaktadır:

	Cari Dönem*	Önceki Dönem*
Bilanço içi varlıklar		
Bilanço içi varlıklar (Türev finansal araçlar ile kredi türevleri hariç, teminatlar dahil)	668,426	1,204,229
Ana Sermayeden İndirilen Varlıklar	4,558	3,652
Bilanço içi varlıklara ilişkin toplam risk tutarı	663,868	1,200,577
Türev finansal araçlar ile kredi türevleri		
Türev finansal araçlar ile kredi türevlerinin yenileme maliyeti	4	2,294
Türev finansal araçlar ile kredi türevlerinin potansiyel kredi risk tutarı	386	4,191
Türev finansal araçlar ile kredi türevlerine ilişkin toplam risk tutarı	390	6,485
Menkul kıymet veya emtia teminatlı finansman işlemleri		
Menkul kıymet veya emtia teminatlı finansman işlemlerinin menkul kıymet veya emtia teminatlı finansman işlemlerinin risk tutarı (Bilanço içi hariç)	-	-
Aracılık edilen işlemlerden kaynaklanan risk tutarı	-	-
Menkul kıymet veya emtia teminatlı finansman işlemlerine ilişkin toplam risk tutarı	-	-
Bilanço dışı işlemler		
Bilanço dışı işlemlerin brüt nominal tutarı	258,907	879,474
Krediye dönüştürme oranları ile çarpımdan kaynaklanan düzeltme tutarı	50,782	414,151
Bilanço dışı işlemlere ilişkin toplam risk tutarı	208,125	465,323
Sermaye ve toplam risk		
Ana sermaye	641,754	616,764
Toplam risk tutarı	872,383	1,672,385
Kaldıraç oranı		
Kaldıraç oranı	73.56%	36.88%

* Tabloda yer alan tutarların üç aylık ortalaması alınır.

Banka'nın bilanço içi ve bilanço dışı işlemlerindeki azalışa paralel olarak toplam risk tutarı azalarak kaldıraç oranında yukarı yönlü bir hareket olmuştur.

THE ROYAL BANK OF SCOTLAND PLC (MERKEZİ EDINBURGH) İSTANBUL ŞUBESİ
30 EYLÜL 2016 TARİHİ İTİBARIYLA KONSOLİDE OLMAYAN
FİNANSAL TABLOLARA İLİŞKİN AÇIKLAMA VE DİPNOTLAR
(Para birimi: Tutarlar Bin Türk Lirası olarak ifade edilmiştir.)

MALİ BÜNYEYE VE RİSK YÖNETİMİNE İLİŞKİN BİLGİLER (Devamı)

VII. Faaliyet bölümlerine ilişkin açıklamalar

Faaliyet bölümlerine ilişkin bilgiler aşağıdaki tabloda sunulmuştur:

	Kurumsal ve Ticari Bankacılık	Hazine	Diğer	Şube'nin Toplam Faaliyeti
Cari Dönem (1 Ocak – 30 Eylül 2016)				
Faaliyet Gelirleri	14,017	9,777	44,509	68,303
Vergi Öncesi Kar	6,492	8,477	18,277	33,246
Vergi (karşılığı)/geliri	-	-	6,502	6,502
Dönem Net Kârı				26,744
Cari Dönem (30 Eylül 2016)				
Bölüm Varlıkları	772	621,913	46,260	668,945
Dağıtılmamış Varlıklar	-	-	-	-
Toplam Varlıklar				668,945
Bölüm Yükümlülükleri	256	16	21,489	21,761
Dağıtılmamış Yükümlülükler	-	-	647,184	647,184
Toplam Yükümlülükler				668,945
Önceki Dönem (1 Ocak – 30 Eylül 2015)				
Faaliyet Gelirleri	44,471	12,724	39,648	96,843
Vergi Öncesi Kar	33,578	4,670	9,112	47,360
Vergi (karşılığı)/ geliri	-	-	-	(8,766)
Dönem Net Kârı				38,594
Önceki Dönem (31 Aralık 2015)				
Bölüm Varlıkları	36,251	929,631	-	965,882
Dağıtılmamış Varlıklar	-	-	35,899	35,899
Toplam Varlıklar				1,001,781
Bölüm Yükümlülükleri	333,556	22,550	25,638	381,754
Dağıtılmamış Yükümlülükler	-	-	620,027	620,027
Toplam Yükümlülükler				1,001,781

VIII. Risk yönetimi hedef ve politikalarına ilişkin açıklamalar

Şube'nin Risk Yönetimi Stratejisi; Şube'nin hedef faaliyetlerinin hem yerel hem de uluslararası standartlara ve düzenlemelere uyumlu yöntemlerin, risk-getiri dengesi ölçülerek gözetilmesi suretiyle sermayenin uygun olarak dağıtılmasının sağlanmasıdır. Şube'nin maruz kalabileceği risklerin sistemli bir şekilde değerlendirilmesi ve yönetilmesi amacıyla belirlenen politikaların güncel tutulmasını, değişen koşullara uyum sağlamasını, uygulanmasını ve yönetilmesini teminen gerekli usuller belirlenmiştir.

Müdürler Kurulu tarafından onaylanan risk yönetimi strateji, politika ve uygulama usullerini eksiksiz yerine getirmek, geliştirmek, Şube'nin karşı karşıya kalabileceği önemli riskler konusunda müdürler kuruluna raporlama yapmak, birimler ile ilgili iç kontrol, iç denetim ve risk raporlarını değerlendirmek ve bu birimlerde ortaya çıkan riskleri, eksiklikleri veya hataları gidermek ya da alınması gerekli görülen tedbirleri almak ve risk limitlerini belirleme sürecine katılmak üst düzey yönetiminin sorumluluğundadır.

THE ROYAL BANK OF SCOTLAND PLC (MERKEZİ EDINBURGH) İSTANBUL ŞUBESİ
30 EYLÜL 2016 TARİHİ İTİBARIYLA KONSOLİDE OLMAYAN
FİNANSAL TABLOLARA İLİŞKİN AÇIKLAMA VE DİPNOTLAR
(Para birimi: Tutarlar Bin Türk Lirası olarak ifade edilmiştir.)

MALİ BÜNYEYE VE RİSK YÖNETİMİNE İLİŞKİN BİLGİLER (Devamı)

Risk Yönetimi Sistemi kapsamında periyodik olarak Risk Komitesi ve Müdürler Kurulu sunumu yapılmaktadır. Sunumlarda Mali Tablolar, Kar Zarar Analizleri, Kredi Riski, Piyasa Riski, Likidite Riski, Konsantrasyon Riski, Bankacılık Hesaplarından kaynaklanan Faiz Oranı Riski ve Operasyonel Risk başta olmak üzere Şube'nin mevcut ya da maruz kalması muhtemel risklerine ilişkin raporlar üst yönetim ile paylaşılmaktadır.

Riskler, uluslararası ve yerel düzenlemelere, Şube politika ve prosedürlerine uyumlu, Şube yapısına uygun uluslararası uygulamalarda kabul görmüş yöntemler kullanılarak ölçülen ve yönetilen, sürekli gelişen bir yapıda değerlendirilmektedir. Riskler, ölçülmesi, sınırlandırılması ve buna göre sermaye ayrılmasının yanı sıra korunma amaçlı işlemler ile de risk azaltımına gidilerek yönetilmektedir. Risklerin takibi ve yönetimi amacıyla Banka ve piyasa verileri düzenli olarak izlenmektedir. Risklerin sınırlandırılması kapsamında yasal limitlerin yanı sıra ekonomik koşullarda oluşabilecek muhtemel değişimler ve zor koşullar altında karşılaşılabilecek riskler göz önünde bulundurulmaktadır.

a.Risk Ağırlıklı Tutarlara Genel Bakış

	Risk Ağırlıklı Tutarlar		Asgari sermaye yükümlülüğü
	Cari Dönem	Önceki Dönem	Cari Dönem
	30 Eylül 2016	31 Aralık 2015	30 Eylül 2016
Kredi riski (karşı taraf kredi riski hariç)	116,220	591,574	9,298
Standart yaklaşım	116,220	591,574	9,298
İçsel derecelendirmeye dayalı yaklaşım	-	-	-
Karşı taraf kredi riski	88,267	594,350	7,061
Karşı taraf kredi riski için standart yaklaşım	88,267	594,350	7,061
İçsel model yöntemi	-	-	-
Basit risk ağırlığı yaklaşımı veya içsel modeller yaklaşımında bankacılık hesabındaki hisse senedi pozisyonları	-	-	-
KYK'ya yapılan yatırımlar- içerik yöntemi	-	-	-
KYK'ya yapılan yatırımlar-izahname yöntemi	-	-	-
KYK'ya yapılan yatırımlar-%01250 risk ağırlığı yöntemi	-	-	-
Takas riski	-	-	-
Bankacılık hesaplarındaki menkul kıymetleştirme pozisyonları	-	-	-
İDD derecelendirmeye dayalı yaklaşım	-	-	-
İDD denetim otoritesi formülü yaklaşımı	-	-	-
Standart basitleştirilmiş denetim otoritesi formülü yaklaşımı	-	-	-
Piyasa riski	88	4,713	7
Standart yaklaşım	88	4,713	7
İçsel model yaklaşımları	-	-	-
Operasyonel risk	267,950	284,300	21,436
Temel gösterge yaklaşımı	267,950	284,300	21,436
Standart yaklaşım	-	-	-
İleri ölçüm yaklaşımı	-	-	-
Özkaynaklardan indirim eşiklerinin altındaki tutarlar (%250 risk ağırlığına tabi)	-	-	-
En düşük değer ayarlamaları	-	-	-
Toplam (1 +4+7+8+9+10+11+12+16+19+23+24)	472,525	1,474,937	37,802

BEŞİNCİ BÖLÜM

KONSOLİDE OLMAYAN MALİ TABLOLARA İLİŞKİN AÇIKLAMA VE DİPNOTLAR

I. Bilançonun aktif hesaplarına ilişkin açıklama ve dipnotlar

1. Nakit değerler ve TCMB'ye ilişkin bilgiler

	Cari Dönem		Önceki Dönem	
	TP	YP	TP	YP
Kasa/Efektif	-	-	-	-
TCMB	27,667	40,725	23,891	127,223
Diğer	-	-	-	-
Toplam	27,667	40,725	23,891	127,223

1.1 T.C. Merkez Bankası hesabına ilişkin bilgiler

	Cari Dönem		Önceki Dönem	
	TP	YP	TP	YP
Vadesiz Serbest Hesap	25	15,043	168	58,480
Vadeli Serbest Hesap	-	-	-	-
Vadeli Serbest Olmayan Hesap	24,285	-	-	-
Zorunlu Karşılıklar	3,357	25,682	23,723	68,743
Toplam	27,667	40,725	23,891	127,223

Şube, TCMB'nin "Zorunlu Karşılıklar Hakkında 2013/15 sayılı Tebliğ" ine göre Türk parası ve yabancı para yükümlülükleri için TCMB nezdinde zorunlu karşılık tesis etmektedir. Zorunlu karşılıklar TCMB'de "Zorunlu Karşılıklar Hakkında Tebliğ" e göre Türk Lirası, ABD Doları, Euro ve standart altın cinsinden tutulabilmektedir. Kasım 2014'ten itibaren Türk Lirası olarak tutulan zorunlu karşılıklara faiz ödenmektedir. 2015 yılı Mayıs ayı itibarıyla zorunlu karşılıkların ABD Doları cinsinden tutulan kısmına da faiz ödenmeye başlanmıştır.

30 Eylül 2016 tarihi itibarıyla Türk parası zorunlu karşılık için geçerli oranlar, vade yapısına göre %4 ile %10.5 aralığında (31 Aralık 2015: %5 ile %11.5 aralığında); yabancı para zorunlu karşılık için geçerli oranlar ise vade yapısına göre %5 ile %25 aralığındadır (31 Aralık 2015: %5 ile %25 aralığında).

THE ROYAL BANK OF SCOTLAND PLC (MERKEZİ EDINBURGH) İSTANBUL ŞUBESİ
30 EYLÜL 2016 TARİHİ İTİBARIYLA KONSOLİDE OLMAYAN
FİNANSAL TABLOLARA İLİŞKİN AÇIKLAMA VE DİPNOTLAR
(Para birimi: Tutarlar Bin Türk Lirası olarak ifade edilmiştir.)

KONSOLİDE OLMAYAN FİNANSAL TABLOLARA İLİŞKİN AÇIKLAMA VE
DİPNOTLAR (Devamı)

2. Gerçeğe uygun değer farkı kâr/zarara yansıtılan finansal varlıklara ilişkin ilave bilgiler

2.1 *Teminata verilen/bloke edilen alım-satım amaçlı finansal varlıklara ilişkin bilgiler*

	Cari Dönem		Önceki Dönem	
	TP	YP	TP	YP
Hisse Senetleri	-	-	-	-
Bono, Tahvil ve Benzeri Men. Değ. (*)	-	-	-	-
Diğer	-	-	-	-
Toplam	-	-	-	-

(*) İMKB Takas ve Saklama Bankası A.Ş.'ye tahvil piyasası işlemleri için verilen teminatlardan oluşmaktadır.

2.2 *Repo işlemlerine konu olan alım satım amaçlı finansal varlıklar*

Bulunmamaktadır.

2.3 *Alım satım amaçlı türev finansal varlıklara ilişkin pozitif farklar tablosu*

Alım Satım Amaçlı Türev Finansal Varlıklar	Cari Dönem		Önceki Dönem	
	TP	YP	TP	YP
Vadeli İşlemler	-	-	274	-
Swap İşlemleri	18	3	528	956
Futures İşlemleri	-	-	-	-
Opsiyonlar	-	-	-	-
Diğerler	-	-	-	-
Toplam	18	3	802	956

3. Bankalara ilişkin bilgiler

3.1 *Bankalara ilişkin bilgiler*

	Cari Dönem		Önceki Dönem	
	TP	YP	TP	YP
Yurtiçi	42	-	67	-
Yurtdışı	-	2,025	-	16
Yurtdışı Merkez ve Şubeler	-	173	320	19,856
Toplam	42	2,198	387	19,872

4. Satılmaya hazır finansal varlıklara ilişkin bilgiler

4.1 *Satılmaya hazır finansal varlıkların başlıca türleri*

Satılmaya hazır menkul değerler devlet iç borçlanma senetlerinden oluşmaktadır.

THE ROYAL BANK OF SCOTLAND PLC (MERKEZİ EDINBURGH) İSTANBUL ŞUBESİ
30 EYLÜL 2016 TARİHİ İTİBARIYLA KONSOLİDE OLMAYAN
FİNANSAL TABLOLARA İLİŞKİN AÇIKLAMA VE DİPNOTLAR
(Para birimi: Tutarlar Bin Türk Lirası olarak ifade edilmiştir.)

KONSOLİDE OLMAYAN FİNANSAL TABLOLARA İLİŞKİN AÇIKLAMA VE
DİPNOTLAR (Devamı)

4.2 *Teminata verilen/bloke edilen satılmaya hazır finansal varlıklara ilişkin bilgiler*

	Cari Dönem				Önceki Dönem			
	Maliyet Bedeli		Değerlenmiş tutar		Maliyet Bedeli		Değerlenmiş tutar	
	TP	YP	TP	YP	TP	YP	TP	YP
Hisse Senetleri	-	-	-	-	-	-	-	-
Bono, Tahvil ve Benzeri Men. Değ.	40,090	-	40,383	-	59,848	-	61,562	-
Diğer	-	-	-	-	-	-	-	-
Toplam	40,090	-	40,383	-	59,848	-	61,562	-

Serbest depo olarak tutulan satılmaya hazır finansal varlıkların defter değeri 102,458 TL'dir (31 Aralık 2015: 104,767 TL).

4.3 *Repo işlemlerine konu olan satılmaya hazır finansal varlıklar*

Bulunmamaktadır.

4.4 *Satılmaya hazır finansal varlıklara ilişkin bilgiler*

	Cari Dönem		Önceki Dönem	
Borçlanma Senetleri	142,841		166,326	
Borsada İşlem Gören	142,841		166,326	
Borsada İşlem Görmeyen	-		-	
Hisse Senetleri	-		-	
Borsada İşlem Gören	-		-	
Borsada İşlem Görmeyen	-		-	
Değer Azalma Karşılığı (-)	-		-	
Toplam	142,841		166,326	

5. **Kredilere ilişkin açıklamalar**

5.1 *Şube'nin ortaklarına ve mensuplarına verilen her çeşit kredi veya avansın bakiyesine ilişkin bilgiler*

	Cari Dönem		Önceki Dönem	
	Nakdi	Gayrinakdi	Nakdi	Gayrinakdi
Banka Ortaklarına Verilen Doğrudan Krediler	-	-	-	-
Tüzel Kişi Ortaklara Verilen Krediler	-	-	-	-
Gerçek Kişi Ortaklara Verilen Krediler	-	-	-	-
Banka Ortaklarına Verilen Dolaylı Krediler	-	-	-	-
Banka Mensuplarına Verilen Krediler	209	-	715	-
Toplam	209	-	715	-

THE ROYAL BANK OF SCOTLAND PLC (MERKEZİ EDINBURGH) İSTANBUL ŞUBESİ
30 EYLÜL 2016 TARİHİ İTİBARIYLA KONSOLİDE OLMAYAN
FİNANSAL TABLOLARA İLİŞKİN AÇIKLAMA VE DİPNOTLAR
(Para birimi: Tutarlar Bin Türk Lirası olarak ifade edilmiştir.)

KONSOLİDE OLMAYAN FİNANSAL TABLOLARA İLİŞKİN AÇIKLAMA VE DİPNOTLAR (Devamı)

5.2 *Birinci ve ikinci grup krediler, diğer alacaklar ile yeniden yapılandırılan ya da yeni bir itfa planına bağlanan krediler ve diğer alacaklara ilişkin bilgiler*

Nakdi Krediler	Standart Nitelikli Krediler ve Diğer Alacaklar			Yakın İzlemedeki Krediler ve Diğer Alacaklar		
	Krediler ve Diğer Alacaklar (Toplam)	Sözleşme Koşullarında Değişiklik Yapılanlar		Krediler ve Diğer Alacaklar (Toplam)	Sözleşme Koşullarında Değişiklik Yapılanlar	
Ödeme Planının Uzatılmasına Yönelik Değişiklik Yapılanlar		Diğer	Ödeme Planının Uzatılmasına Yönelik Değişiklik Yapılanlar		Diğer	
İhtisas Dışı Krediler	209	-	-	-	-	-
İşletme Kredileri	-	-	-	-	-	-
İhracat Kredileri	-	-	-	-	-	-
İthalat Kredileri	-	-	-	-	-	-
Mali Kesime Verilen Krediler	-	-	-	-	-	-
Tüketici Kredileri	209	-	-	-	-	-
Kredi Kartları	-	-	-	-	-	-
Diğer	-	-	-	-	-	-
İhtisas Kredileri	-	-	-	-	-	-
Diğer Alacaklar	-	-	-	-	-	-
Toplam	209					

Ödeme Planının Uzatılmasına Yönelik Yapılan Değişiklik Sayısı	Standart Nitelikli Krediler ve Diğer Alacaklar	Yakın İzlemedeki Krediler ve Diğer Alacaklar
1 veya 2 Defa Uzatılanlar	-	-
3.4 veya 5 Defa Uzatılanlar	-	-
5 Üzeri Uzatılanlar	-	-

Ödeme Planı Değişikliği ile Uzatılan Süre	Standart Nitelikli Krediler ve Diğer Alacaklar	Yakın İzlemedeki Krediler ve Diğer Alacaklar
0 - 6 Ay	-	-
6 Ay - 12 Ay	-	-
1 - 2 Yıl	-	-
2 - 5 Yıl	-	-
5 Yıl ve Üzeri	-	-

5.3 *Tüketici kredileri, bireysel kredi kartları ve personel kredi kartlarına ilişkin bilgiler*

209 TL (31 Aralık 2015: 715 TL) tutarında personel kredisi bulunmaktadır; bunun 129 TL tutarındaki kısmı kısa vadeli, geri kalan 80 TL tutarındaki kısmı uzun vadeli (31 Aralık 2015: 220 TL tutarındaki kısmı kısa vadeli, geri kalan 495 TL tutarındaki kısmı uzun vadeli).

5.4 *Taksitli ticari krediler ve kurumsal kredi kartlarına ilişkin bilgiler*

Bulunmamaktadır.

5.5 *Yurtiçi ve yurtdışı kredilerin dağılımı*

	Cari Dönem	Önceki Dönem
Yurtiçi Krediler	209	35,688
Yurtdışı Krediler	-	-
Toplam	209	35,688

THE ROYAL BANK OF SCOTLAND PLC (MERKEZİ EDINBURGH) İSTANBUL ŞUBESİ
30 EYLÜL 2016 TARİHİ İTİBARIYLA KONSOLİDE OLMAYAN
FİNANSAL TABLOLARA İLİŞKİN AÇIKLAMA VE DİPNOTLAR
(Para birimi: Tutarlar Bin Türk Lirası olarak ifade edilmiştir.)

KONSOLİDE OLMAYAN FİNANSAL TABLOLARA İLİŞKİN AÇIKLAMA VE
DİPNOTLAR (Devamı)

5.6 *Bağlı ortaklık ve iştiraklere verilen krediler*

Bulunmamaktadır.

5.7 *Kredilere ilişkin olarak ayrılan özel karşılıklar*

Özel Karşılıklar	Cari Dönem	Önceki Dönem
Tahsil İmkamı Sınırlı Krediler ve Diğer Alacaklar İçin Ayrılanlar	-	-
Tahsili Şüpheli Krediler ve Diğer Alacaklar İçin Ayrılanlar	-	-
Zarar Niteliğindeki Krediler ve Diğer Alacaklar İçin Ayrılanlar	25,094	25,315
Toplam	25,094	25,315

5.8 *Donuk alacaklara ilişkin bilgiler (Net)*

5.8.1 *Donuk alacaklardan Banka tarafından yeniden yapılandırılan ya da yeni bir itfa planına bağlanan kredi ve diğer alacaklara ilişkin bilgiler*

	III. Grup	IV. Grup	V. Grup
	Tahsil İmkamı Sınırlı Krediler ve Diğer Alacaklar	Tahsili Şüpheli Krediler ve Diğer Alacaklar	Zarar Niteliğindeki Krediler ve Diğer
Cari Dönem	-	-	-
(Özel Karşılıklardan Önceki Brüt Tutarlar)	-	-	-
Yeniden Yapılandırılan Krediler ve Diğer Alacaklar	-	-	-
Yeni Bir İtfa Planına Bağlanan Krediler ve Diğer Alacaklar	-	-	-
Önceki Dönem	-	-	-
(Özel Karşılıklardan Önceki Brüt Tutarlar)	-	-	-
Yeniden Yapılandırılan Krediler ve Diğer Alacaklar	-	-	-
Yeni Bir İtfa Planına Bağlanan Krediler ve Diğer Alacaklar	-	-	-

5.8.2 *Toplam donuk alacak hareketlerine ilişkin bilgiler*

	III. Grup	IV. Grup	V. Grup
	Tahsil İmkamı Sınırlı Krediler ve Diğer Alacaklar	Tahsili Şüpheli Krediler ve Diğer Alacaklar	Zarar Niteliğindeki Krediler ve Diğer Alacaklar
Önceki Dönem Sonu Bakiyesi	-	-	25,878
Dönem İçinde İntikal (+)	-	-	258
Diğer Donuk Alacak Hesaplarından Giriş (+)	-	-	-
Diğer Donuk Alacak Hesaplarına Çıkış(-)	-	-	-
Dönem İçinde Tahsilat (-)	-	-	105
Aktiften Silinen (-) (*)	-	-	374
<i>Kurumsal ve Ticari Krediler</i>	-	-	374
<i>Bireysel Krediler</i>	-	-	-
<i>Kredi Kartları</i>	-	-	-
<i>Diğer</i>	-	-	-
Dönem Sonu Bakiyesi	-	-	25,657
Özel Karşılık (-)	-	-	25,094
Bilançodaki Net Bakiyesi	-	-	563

(*) Yabancı para donuk alacakların olumsuz kur farklarını içermektedir.

THE ROYAL BANK OF SCOTLAND PLC (MERKEZİ EDINBURGH) İSTANBUL ŞUBESİ
 30 EYLÜL 2016 TARİHİ İTİBARIYLA KONSOLİDE OLMAYAN
 FİNANSAL TABLOLARA İLİŞKİN AÇIKLAMA VE DİPNOTLAR
 (Para birimi: Tutarlar Bin Türk Lirası olarak ifade edilmiştir.)

KONSOLİDE OLMAYAN FİNANSAL TABLOLARA İLİŞKİN AÇIKLAMA VE
 DİPNOTLAR (Devamı)

5.8.3 *Yabancı para olarak kullanılan kredilerden kaynaklanan donuk alacaklara ilişkin bilgiler*

	III. Grup	IV. Grup	V. Grup
	Tahsil İmkamı Sınırlı Krediler ve Diğer Alacaklar	Tahsili Şüpheli Krediler ve Diğer Alacaklar	Zarar Niteliğindeki Krediler ve Diğer Alacaklar
Cari Dönem			
Dönem sonu bakiyesi	-	-	1,624
Özel Karşılık (-)	-	-	1,061
Bilançodaki net bakiyesi	-	-	563
Önceki Dönem			
Dönem Sonu Bakiyesi	-	-	1.579
Özel Karşılık Tutarı (-)	-	-	1.016
Bilançodaki net bakiyesi	-	-	563

5.8.4 *Donuk alacakların kullanıcı gruplarına göre brüt ve net tutarlarının gösterimi*

	III. Grup	IV. Grup	V. Grup
	Tahsil İmkamı Sınırlı Krediler ve Diğer Alacaklar	Tahsili Şüpheli Krediler ve Diğer Alacaklar	Zarar Niteliğindeki Krediler ve Diğer Alacaklar
Cari Dönem (Net)	-	-	563
Gerçek ve Tüzel Kişilere Kullandırılan Krediler (Brüt)	-	-	25,657
Özel Karşılık Tutarı (-)	-	-	25,094
Gerçek ve Tüzel Kişilere Kullandırılan Krediler (Net)	-	-	563
Bankalar (Brüt)	-	-	-
Özel Karşılık Tutarı (-)	-	-	-
Bankalar (Net)	-	-	-
Diğer Kredi ve Alacaklar (Brüt)	-	-	-
Özel Karşılık Tutarı (-)	-	-	-
Diğer Kredi ve Alacaklar (Net)	-	-	-
Önceki Dönem (Net)	-	-	563
Gerçek ve Tüzel Kişilere Kullandırılan Krediler (Brüt)	-	-	25,878
Özel Karşılık Tutarı (-)	-	-	25,315
Gerçek ve Tüzel Kişilere Kullandırılan Krediler (Net)	-	-	563
Bankalar (Brüt)	-	-	-
Özel Karşılık Tutarı (-)	-	-	-
Bankalar (Net)	-	-	-
Diğer Kredi ve Alacaklar (Brüt)	-	-	-
Özel Karşılık Tutarı (-)	-	-	-
Diğer Kredi ve Alacaklar (Net)	-	-	-

KONSOLİDE OLMAYAN FİNANSAL TABLOLARA İLİŞKİN AÇIKLAMA VE
DİPNOTLAR (Devamı)

- 6. Vadeye kadar elde tutulacak yatırımlara ilişkin bilgiler**
Bulunmamaktadır.
- 7. İştiraklere ilişkin bilgiler**
Bulunmamaktadır.
- 8. Bağlı ortaklıklara ilişkin bilgiler**
Bulunmamaktadır.
- 9. Birlikte kontrol edilen ortaklıklara (iş ortaklıklarına) ilişkin bilgiler**
Bulunmamaktadır.
- 10. Finansal kiralama işlemlerinden alacaklara ilişkin bilgiler**
Bulunmamaktadır.
- 11. Riskten korunma amaçlı türev finansal araçlara ilişkin açıklamalar**
Bulunmamaktadır.
- 12. Yatırım amaçlı gayrimenkullere ilişkin açıklamalar**
Bulunmamaktadır.

**KONSOLİDE OLMAYAN FİNANSAL TABLOLARA İLİŞKİN AÇIKLAMA VE
DİPNOTLAR (Devamı)**

13. Ertilenmiş vergi aktifine ilişkin bilgiler

13.1 İndirilebilir geçici farklar, mali zarar ve vergi indirim ve istisnaları itibarıyla bilançoya yansıtılan ertelenmiş vergi aktifi

Şube 30 Eylül 2016 itibarıyla 3,958 TL (31 Aralık 2015: 3,624 TL) tutarında ertelenmiş vergi varlığı hesaplamış olup, söz konusu değere bilanço tarihi itibarıyla hesaplanan indirilebilir geçici farklar ile vergiye tabi geçici farkların netleştirilmesi sonucunda ulaşılmıştır.

Şube'nin, 30 Eylül 2016 itibarıyla bilançosunda yer alan varlık veya yükümlülüklerin defter değeri ile vergi mevzuatı uyarınca belirlenen vergiye esas değeri arasında ortaya çıkan ve sonraki dönemlerde mali kâr/zararın hesabında dikkate alınacak tutarları üzerinden hesapladığı 4,054 TL (31 Aralık 2015: 4,184 TL) tutarındaki ertelenmiş vergi varlığı ile 96 TL (31 Aralık 2015: 560 TL) tutarındaki ertelenmiş vergi borcu netleştirilmek suretiyle kayıtlara yansıtılmıştır.

Ertelenmiş verginin konusu olan varlıkların defter değeri ile vergiye esas değeri arasında ortaya çıkan farkların özkaynaklar hesap grubuyla ilişkili olması halinde ise ertelenmiş vergi varlığı veya borcu bu grupta yer alan ilgili hesaplarla netleştirilmiştir.

13.2 Önceki dönemlerde üzerinden ertelenmiş vergi aktifi hesaplanmamış ve bilançoya yansıtılmamış indirilebilir geçici farklar ile varsa bunların geçerliliklerinin son bulunduğu tarih, mali zararlar ve vergi indirim ve istisnalar

Bulunmamaktadır.

13.3 Ertilenmiş vergiler için ayrılan değer düşüş karşılıklarının iptal edilmesinden kaynaklanan ertelenmiş vergi aktifleri

Bulunmamaktadır.

14. Satış amaçlı elde tutulan ve durdurulan faaliyetlere ilişkin duran varlıklar hakkında açıklamalar

Bulunmamaktadır.

15. Diğer aktiflere ilişkin bilgiler

15.1 Peşin ödenen giderlere ilişkin bilgiler

Şube'nin 30 Eylül 2016 itibarıyla peşin ödenmiş giderleri 945 TL'dir (31 Aralık 2015: 1,177 TL).

15.2 Bilançonun diğer aktifler kalemi, nazım hesaplarda yer alan taahhütler hariç bilanço toplamının %10'unu aşmıyor ise bunların en az %20'sini oluşturan alt hesapların isim ve tutarları

Bilançonun diğer aktifler kalemi bilanço toplamının %10'unu aşmamaktadır (31 Aralık 2015: Bilanço toplamının %10'unu aşmamaktadır).

THE ROYAL BANK OF SCOTLAND PLC (MERKEZİ EDINBURGH) İSTANBUL ŞUBESİ
 30 EYLÜL 2016 TARİHİ İTİBARIYLA KONSOLİDE OLMAYAN
 FİNANSAL TABLOLARA İLİŞKİN AÇIKLAMA VE DİPNOTLAR
 (Para birimi: Tutarlar Bin Türk Lirası olarak ifade edilmiştir.)

KONSOLİDE OLMAYAN FİNANSAL TABLOLARA İLİŞKİN AÇIKLAMA VE
 DİPNOTLAR (Devamı)

II. Bilançonun pasif hesaplarına ilişkin açıklama ve dipnotlar
 1. Mevduatın/toplanan fonların vade yapısına ilişkin bilgiler

Cari dönem

	Vadesiz	7 Gün İhbarlı	1 Aya Kadar	1-3 Ay	3-6 Ay	6 Ay-1 Yıl	1 Yıl ve Üstü	Birikimli Mevduat	Toplam
Tasarruf Mevduatı	-	-	-	-	-	-	-	-	-
Döviz Tevdiat Hesabı	249	-	-	-	-	-	-	-	249
Yurt içinde Yer. K.	249	-	-	-	-	-	-	-	249
Yurtdışında Yer. K.	-	-	-	-	-	-	-	-	-
Resmi Kur. Mevduatı	-	-	-	-	-	-	-	-	-
Tic. Kur. Mevduatı	7	-	-	-	-	-	-	-	7
Diğ. Kur. Mevduatı	-	-	-	-	-	-	-	-	-
Kıymetli Maden DH	-	-	-	-	-	-	-	-	-
Bankalar Mevduatı	16	-	-	-	-	-	-	-	16
TC Merkez B.	-	-	-	-	-	-	-	-	-
Yurtiçi Bankalar	-	-	-	-	-	-	-	-	-
Yurtdışı Bankalar	16	-	-	-	-	-	-	-	16
Katılım Bankaları	-	-	-	-	-	-	-	-	-
Diğer	-	-	-	-	-	-	-	-	-
Toplam	272	-	-	-	-	-	-	-	272

Önceki dönem

	Vadesiz	7 Gün İhbarlı	1 Aya Kadar	1-3 Ay	3-6 Ay	6 Ay-1 Yıl	1 Yıl ve Üstü	Birikimli Mevduat	Toplam
Tasarruf Mevduatı	-	-	-	-	-	-	-	-	-
Döviz Tevdiat Hesabı	67,341	-	115,703	4,545	-	-	-	-	187,589
Yurt içinde Yer. K.	66,095	-	115,703	4,545	-	-	-	-	186,343
Yurtdışında Yer.K.	1,246	-	-	-	-	-	-	-	1,246
Resmi Kur. Mevduatı	-	-	-	-	-	-	-	-	-
Tic. Kur. Mevduatı	95,087	-	50,890	-	-	-	-	-	145,977
Diğ. Kur. Mevduatı	-	-	-	-	-	-	-	-	-
Kıymetli Maden DH	-	-	-	-	-	-	-	-	-
Bankalar Mevduatı	2,581	-	-	-	-	-	-	-	2,581
TC Merkez B.	-	-	-	-	-	-	-	-	-
Yurtiçi Bankalar	-	-	-	-	-	-	-	-	-
Yurtdışı Bankalar	2,581	-	-	-	-	-	-	-	2,581
Katılım Bankaları	-	-	-	-	-	-	-	-	-
Diğer	-	-	-	-	-	-	-	-	-
Toplam	165,009	-	166,593	4,545	-	-	-	-	336,147

THE ROYAL BANK OF SCOTLAND PLC (MERKEZİ EDINBURGH) İSTANBUL ŞUBESİ
30 EYLÜL 2016 TARİHİ İTİBARIYLA KONSOLİDE OLMAYAN
FİNANSAL TABLOLARA İLİŞKİN AÇIKLAMA VE DİPNOTLAR
(Para birimi: Tutarlar Bin Türk Lirası olarak ifade edilmiştir.)

KONSOLİDE OLMAYAN FİNANSAL TABLOLARA İLİŞKİN AÇIKLAMA VE
DİPNOTLAR (Devamı)

1.1 *Mevduat sigortası kapsamında bulunan ve mevduat sigortası limitini aşan tasarruf mevduatına ilişkin bilgiler*

	Sigorta		Sigorta	
	Kapsamında Bulunan		Limitini Aşan	
	Cari Dönem	Önceki Dönem	Cari Dönem	Önceki Dönem
Tasarruf Mevduatı	-	-	-	-
Tasarruf Mevduatı Niteliğini Haiz DTH	-	-	-	-
Tasarruf Mevduatı Niteliğini Haiz Diğ.H.	-	-	-	-
Yurtdışı Şubelerde Bulunan Yabancı Mercilerin Sigortasına Tabi Hesaplar	-	-	-	-
Kıyı Bnk.Blg. Şubelerde Bulunan Yabancı Mercilerin Sigortasına Tabi Hesapları	-	-	-	-
Toplam	-	-	-	-

1.2 *Merkezi yurtdışında bulunan bankanın Türkiye'deki şubesinde bulunan tasarruf mevduatı / gerçek kişilerin ticari işlemlere konu olmayan özel cari hesapları, merkezin bulunduğu ülkede sigorta kapsamında ise ilgili açıklama*

Bulunmamaktadır.

1.3 *Sigorta kapsamında bulunmayan gerçek kişilerin mevduatı*

Bulunmamaktadır.

2. **Alım satım amaçlı türev finansal borçlara ilişkin bilgiler**

2.1 *Alım satım amaçlı türev finansal borçlara ilişkin negatif farklar tablosu*

	Cari Dönem		Önceki Dönem	
	TP	YP	TP	YP
Alım Satım Amaçlı Türev Finansal Borçlar				
Vadeli İşlemler	11	-	281	23
Swap İşlemleri	-	-	1,494	-
Futures İşlemleri	-	-	-	-
Opsiyonlar	-	-	-	-
Diğer	-	-	-	-
Toplam	11	-	1,775	23

THE ROYAL BANK OF SCOTLAND PLC (MERKEZİ EDINBURGH) İSTANBUL ŞUBESİ
30 EYLÜL 2016 TARİHİ İTİBARIYLA KONSOLİDE OLMAYAN
FİNANSAL TABLOLARA İLİŞKİN AÇIKLAMA VE DİPNOTLAR
(Para birimi: Tutarlar Bin Türk Lirası olarak ifade edilmiştir.)

KONSOLİDE OLMAYAN FİNANSAL TABLOLARA İLİŞKİN AÇIKLAMA VE
DİPNOTLAR (Devamı)

3. Alınan kredilere ilişkin bilgiler

3.1 Bankalar ve diğer mali kuruluşlara ilişkin bilgiler

	Cari Dönem		Önceki Dönem	
	TP	YP	TP	YP
T.C. Merkez Bankası Kredileri	-	-	-	-
Yurtiçi Banka ve Kuruluşlardan	-	-	-	-
Yurtdışı Banka, Kuruluş ve Fonlardan	-	-	-	-
Toplam	-	-	-	-

3.2 Alınan kredilerin vade ayırımına göre gösterilmesi

	Cari Dönem		Önceki Dönem	
	TP	YP	TP	YP
Kısa Vadeli	-	-	-	-
Orta ve Uzun Vadeli	-	-	-	-
Toplam	-	-	-	-

4. Bankaların yükümlülüklerinin yoğunlaştığı alanlara ilişkin ilave açıklamalar

30 Eylül 2016 tarihi itibarıyla Şube'nin yükümlülüklerinin %3'ü (31 Aralık 2015: %2) karşılıklardan oluşmaktadır.

5. Finansal kiralama sözleşmelerinde kira taksitlerinin belirlenmesinde kullanılan kriterler, yenileme ve satın alma opsiyonları ile sözleşmede yer alan kısıtlamalar hususlarında bankaya önemli yükümlülükler getiren hükümlerle ilgili genel açıklamalar

Bulunmamaktadır.

5.1 Sözleşme değişikliklerine ve bu değişikliklerin bankaya getirdiği yeni yükümlülüklerle ilişkin detaylı açıklama

Bulunmamaktadır.

5.2 Finansal kiralama işlemlerinden doğan yükümlülüklerle ilişkin açıklamalar

Bulunmamaktadır.

5.3 Faaliyet kiralamasına ilişkin açıklama ve dipnotlar

Şube, genel müdürlük binası ve binek otoları için faaliyet kiralaması sözleşmeleri yapmaktadır. Kira ödemeleri büyük çoğunlukla aylık olarak yapılmakta; yıllık peşin ödenen kiralar ise aylık olarak giderleştirilmektedir.

5.4 Satış ve geri kiralama işlemlerinde kiracı ve kiralayanın, sözleşme koşullarını ve sözleşmenin özellikli maddelerine ilişkin açıklamalar

Satış ve geri kiralama işlemi bulunmamaktadır.

THE ROYAL BANK OF SCOTLAND PLC (MERKEZİ EDINBURGH) İSTANBUL ŞUBESİ
30 EYLÜL 2016 TARİHİ İTİBARIYLA KONSOLİDE OLMAYAN
FİNANSAL TABLOLARA İLİŞKİN AÇIKLAMA VE DİPNOTLAR
(Para birimi: Tutarlar Bin Türk Lirası olarak ifade edilmiştir.)

KONSOLİDE OLMAYAN FİNANSAL TABLOLARA İLİŞKİN AÇIKLAMA VE
DİPNOTLAR (Devamı)

5.5 *Bilançonun diğer yabancı kaynaklar kalemi, bilanço toplamının %10'unu aşıyorsa, bunların en az %20'sini oluşturan alt hesapların isim ve tutarları*

Bulunmamaktadır.

6. **Riskten korunma amaçlı türev finansal borçlara ilişkin bilgiler**

Bulunmamaktadır.

7. **Karşılıklara ilişkin açıklamalar**

7.1 *Genel karşılıklara ilişkin bilgiler*

Genel Karşılıklar	Cari Dönem	Önceki Dönem
I. Grup Kredi ve Alacaklar İçin Ayrılanlar	26	490
Ödeme Süresi Uzatılanlar için İlave Olarak Ayrılanlar	-	38
II. Grup Kredi ve Alacaklar İçin Ayrılanlar	-	414
Ödeme Süresi Uzatılanlar için İlave Olarak Ayrılanlar	-	249
Gayrinakdi Krediler İçin Ayrılanlar	399	749
Diğer	-	-
Toplam	425	1,653

7.2 *Çalışan hakları karşılığına ilişkin yükümlülükler*

Şube'nin 30 Eylül 2016 tarihi itibarıyla 2,191 TL (31 Aralık 2015: 2,139 TL) kıdem tazminatı karşılığı, 1,173 TL (31 Aralık 2015: 936 TL) izin karşılığı, 10,498 TL (31 Aralık 2015: 12,134 TL) ikramiye karşılığı bulunmaktadır.

7.3 *Döviz endeksli krediler kur farkı karşılıkları*

Bilanço tarihi itibarıyla Şube'nin döviz endeksli krediler anapara kur artış farkı bulunmamaktadır (31 Aralık 2015: 124 TL). Döviz endeksli kredilere ait kur farkları aktifte yer alan "Krediler" ile netleştirilmektedir.

7.4 *Diğer karşılıklara ilişkin bilgiler*

7.4.1 *Muhtemel riskler için ayrılan serbest karşılıklara ilişkin bilgiler*

Bulunmamaktadır.

7.4.2 *Diğer karşılıkların, karşılıklar toplamının %10'unu aşması halinde aşımaya sebep olan alt hesapların isim ve tutarları*

	Cari Dönem	Önceki Dönem
Dava Karşılığı	5,287	4,505
Diğer Karşılıklar	17	12
Toplam	5,304	4,517

THE ROYAL BANK OF SCOTLAND PLC (MERKEZİ EDINBURGH) İSTANBUL ŞUBESİ
30 EYLÜL 2016 TARİHİ İTİBARIYLA KONSOLİDE OLMAYAN
FİNANSAL TABLOLARA İLİŞKİN AÇIKLAMA VE DİPNOTLAR
(Para birimi: Tutarlar Bin Türk Lirası olarak ifade edilmiştir.)

KONSOLİDE OLMAYAN FİNANSAL TABLOLARA İLİŞKİN AÇIKLAMA VE
DİPNOTLAR (Devamı)

8. Vergi borcuna ilişkin açıklamalar

8.1 Cari vergi borcuna ilişkin bilgiler

8.1.1 Vergi karşılığına ilişkin bilgiler

Şube'nin 30 Eylül 2016 tarihinde sonra eren döneme ait toplam 6,940 TL tutarında vergi karşılığı bulunmaktadır. 15,256 TL tutarında peşin ödenmiş vergilerle netleştirildiğinde 8,316 TL tutarında cari vergi varlığı bulunmaktadır. (31 Aralık 2015: Kurumlar vergisi karşılığı 11,516 TL olup, 23,344 TL tutarında peşin ödenmiş vergi ile netleştirildiğinde 11,828 TL tutarında cari vergi varlığı bulunmaktadır).

8.1.2 Ödenecek vergilere ilişkin bilgiler

Şube'nin 30 Eylül 2016 itibarıyla toplam vergi ve primlere ilişkin borcu 910 TL'dir (31 Aralık 2015: 824 TL).

	Cari Dönem	Önceki Dönem
Ödenecek Katma Değer Vergisi	183	106
BSMV	76	339
Menkul Sermaye İradı Vergisi	5	45
Kambiyo Muameleleri Vergisi	-	-
Gayrimenkul Sermaye İradı Vergisi	-	-
Ödenecek Kurumlar Vergisi	-	-
Diğer	360	334
Toplam	624	824

8.1.3 Primlere ilişkin bilgiler

	Cari Dönem	Önceki Dönem
Sosyal Sigorta Primleri-İşveren	69	64
Sosyal Sigorta Primleri-Personel	63	60
İşsizlik Sigortası-İşveren	9	8
İşsizlik Sigortası-Personel	4	4
Banka Sosyal Yardım Sandığı Primleri-Personel	-	-
Banka Sosyal Yardım Sandığı Primleri-İşveren	-	-
Emekli Sandığı Aidatı ve Karşılıkları-Personel	-	-
Emekli Sandığı Aidatı ve Karşılıkları-İşveren	-	-
Diğer	-	-
Toplam	145	136

8.2 Ertelenmiş vergi borcuna ilişkin bilgiler

Şube'nin 30 Eylül 2016 itibarıyla ertelenmiş vergi borcu ile netleştirildikten sonra 3,958 TL (31 Aralık 2015: 3,624 TL) ertelenmiş vergi varlığı bulunmaktadır.

Ertelenmiş vergi varlığı/borcuna ilişkin detaylı bilgi Beşinci Bölüm I-13 no'lu dipnotta verilmiştir.

9. Sermaye benzeri kredilere ilişkin bilgiler

Bulunmamaktadır.

THE ROYAL BANK OF SCOTLAND PLC (MERKEZİ EDINBURGH) İSTANBUL ŞUBESİ
30 EYLÜL 2016 TARİHİ İTİBARIYLA KONSOLİDE OLMAYAN
FİNANSAL TABLOLARA İLİŞKİN AÇIKLAMA VE DİPNOTLAR
(Para birimi: Tutarlar Bin Türk Lirası olarak ifade edilmiştir.)

KONSOLİDE OLMAYAN FİNANSAL TABLOLARA İLİŞKİN AÇIKLAMA VE
DİPNOTLAR (Devamı)

10. Özkaynaklara ilişkin bilgiler

10.1 Ödenmiş sermayenin gösterimi

	Cari Dönem	Önceki Dönem
Hisse Senedi Karşılığı	108,000	108,000
İmtiyazlı Hisse Senedi Karşılığı	-	-

Yukarıda Şube'nin ödenmiş sermayesi nominal olarak gösterilmiştir. 30 Eylül 2016 tarihi itibarıyla ödenmiş sermayenin enflasyona göre düzeltilmesinden kaynaklanan 65,949 TL (31 Aralık 2015: 65,949 TL) sermaye yedeği bulunmaktadır.

Bankacılık Düzenleme ve Denetleme Kurumu'nun 28 Nisan 2005 tarihinde yayınladığı genelge ile ödenmiş sermayenin enflasyona göre düzeltilmesinden kaynaklanan 65,949 TL sermaye yedeği, "diğer sermaye yedekleri" yardımcı hesabına intikal ettirilmiştir.

10.2 Ödenmiş sermaye tutarı, bankada kayıtlı sermaye sisteminin uygulanıp uygulanmadığı hususunun açıklanması ve bu sistem uygulanıyor ise kayıtlı sermaye tavanı

Kayıtlı sermaye sistemi uygulanmamaktadır.

10.3 Cari dönem içinde yapılan sermaye artırımları ve kaynakları ile artırılan sermaye payına ilişkin diğer bilgiler

Bulunmamaktadır.

10.4 Cari dönem içinde sermaye yedeklerinden sermayeye ilave edilen kısma ilişkin bilgiler

Bulunmamaktadır.

10.5 Son mali yılın ve onu takip eden ara dönemin sonuna kadar olan sermaye taahhütleri, bu taahhütlerin genel amacı ve bu taahhütler için gerekli tahmini kaynaklar

Bulunmamaktadır.

10.6 Şube'nin gelirleri, kârlılığı ve likiditesine ilişkin geçmiş dönem göstergeleri ile bu göstergelerdeki belirsizlikler dikkate alınarak yapılacak öngörülerin, özkaynak üzerindeki tahmini etkileri

Altıncı Bölüm I no'lu notta açıklandığı üzere, Şube'nin ana ortağı The Royal Bank of Scotland plc ağırlıklı olarak İngiltere odaklı faaliyet göstermeyi hedeflemekte olduğunu, bu amaçla halihazırda 38 ülkede mevcut olan uluslararası ağı içerisinde Hollanda, Almanya, Fransa, İtalya, İspanya, İsveç, Danimarka, Finlandiya ve Norveç'teki pazarlama ekipleri, ABD ve Singapur'daki piyasa işlemleri ve Tokyo'daki satış ekipleri dışında kalan uluslararası ağını satma ve sonlandırmaya yönelik seçenekleri değerlendireceğini ilan etmiş bulunmaktadır. Türkiye Şubesi faaliyetlerin sonlandırılmasına karar verilen uluslararası ağ içinde yer almaktadır. Bu doğrultuda Şube, ana ortağının 5 Ekim 2016 tarihli yazısıyla birlikte 7 Ekim 2016 tarihinde BDDK'ya Şube'nin tasfiyesi için başvuruda bulunmuş ve bu konuda BDDK'nın izni beklenmektedir.

10.7 Sermayeyi temsil eden hisse senetlerine tanınan imtiyazlara ilişkin özet bilgiler

Bulunmamaktadır.

10.8 Hisse senedi ihraç primleri, hisseler ve sermaye araçları

Bulunmamaktadır.

THE ROYAL BANK OF SCOTLAND PLC (MERKEZİ EDINBURGH) İSTANBUL ŞUBESİ
30 EYLÜL 2016 TARİHİ İTİBARIYLA KONSOLİDE OLMAYAN
FİNANSAL TABLOLARA İLİŞKİN AÇIKLAMA VE DİPNOTLAR
(Para birimi: Tutarlar Bin Türk Lirası olarak ifade edilmiştir.)

KONSOLİDE OLMAYAN FİNANSAL TABLOLARA İLİŞKİN AÇIKLAMA VE
DİPNOTLAR (Devamı)

10.9 *Menkul değerler değer artış fonuna ilişkin bilgiler*

	Cari Dönem		Önceki Dönem	
	TP	YP	TP	YP
İştirakler ve Bağlı Ortaklıklardan	-	-	-	-
Satılmaya Hazır MD'den	-	-	-	-
Yapısal Pozisyona Konu Edilen MD'den	-	-	-	-
Değerleme Farkı	386	-	(27)	-
Kur Farkı	-	-	-	-
Toplam	386	-	(27)	-

10.10 *Maddi duran varlıklar yeniden değerlendirme farklarına ilişkin bilgiler*

Maddi duran varlıklar yeniden değerlendirme farklarında gösterilen 5,545 TL gayrimenkul satış kazancı olup, Kurumlar Vergisi Kanununun 5/1-e maddesine göre kurumlar vergisinden istisna edilerek özkaynaklar altında ilgili fon hesabına alınmıştır. Söz konusu gayrimenkul satışı 2011 yılı içerisinde gerçekleştirilmiş olup, 2011 yılı gelir tablosunda yer alan satış karı 2012 yılı içerisinde sermaye yedeklerine transfer edilmiştir.

THE ROYAL BANK OF SCOTLAND PLC (MERKEZİ EDINBURGH) İSTANBUL ŞUBESİ
30 EYLÜL 2016 TARİHİ İTİBARIYLA KONSOLİDE OLMAYAN
FİNANSAL TABLOLARA İLİŞKİN AÇIKLAMA VE DİPNOTLAR
(Para birimi: Tutarlar Bin Türk Lirası olarak ifade edilmiştir.)

KONSOLİDE OLMAYAN FİNANSAL TABLOLARA İLİŞKİN AÇIKLAMA VE
DİPNOTLAR (Devamı)

III. Nazım hesaplara ilişkin açıklama ve dipnotlar

1. Nazım hesaplarda yer alan yükümlülüklerle ilişkin açıklama

1.1 *Gayri kabili rücu nitelikteki kredi taahhütlerinin türü ve miktarı*

	Cari Dönem	Önceki Dönem
Vadeli Aktif Değerler Alım Satım Taahhütleri	-	9,519
Kullandırım Garantili Kredi Tahsis Taahhütleri	-	130
Çekler İçin Ödeme Taahhütleri	179	1,346
Toplam	179	10,995

1.2 *Nazım hesap kalemlerinden kaynaklanan muhtemel zararların ve taahhütlerin yapısı ve tutarı*

Şube, bankacılık faaliyetleri kapsamında çeşitli taahhütler altına girmekte olup, bunlar teminat mektupları, kabul kredileri ve akreditiflerden oluşmaktadır.

1.2.1 *Garantiler, banka aval ve kabulleri ve mali garanti yerine geçen teminatlar ve diğer akreditifler dahil gayrinakdi krediler*

Şube'nin 30 Eylül 2016 tarihi itibarıyla toplam 199,388 TL (31 Aralık 2014: 372,928 TL) tutarında teminat mektupları bulunmakta olup, akreditiflerden kaynaklanan garanti ve kefaletleri (31 Aralık 2015: Bulunmamaktadır) ile aval ve kabulleri (31 Aralık 2015: Bulunmamaktadır) bulunmamaktadır.

1.2.2 *Kesin teminatlar, geçici teminatlar, kefaletler ve benzeri işlemler*

	Cari Dönem	Önceki Dönem
Geçici teminat mektupları	297	1,099
Kesin teminat mektupları	112,285	251,704
Avans teminat mektupları	39,564	68,294
Gümrüklere verilen teminat mektupları	47,242	51,831
Diğer teminat mektupları	-	-
Toplam	199,388	372,928

2. Gayrinakdi kredilerin toplam tutarı

	Cari Dönem	Önceki Dönem
Nakit Kredi Teminine Yönelik Olarak Açılan Gayrinakdi Krediler	-	-
Bir Yıl veya Daha Az Süreli Asıl Vadeli	-	-
Bir Yıldan Daha Uzun Süreli Asıl Vadeli	-	-
Diğer Gayrinakdi Krediler	199,388	372,928
Toplam	199,388	372,928

THE ROYAL BANK OF SCOTLAND PLC (MERKEZİ EDINBURGH) İSTANBUL ŞUBESİ
30 EYLÜL 2016 TARİHİ İTİBARIYLA KONSOLİDE OLMAYAN
FİNANSAL TABLOLARA İLİŞKİN AÇIKLAMA VE DİPNOTLAR
(Para birimi: Tutarlar Bin Türk Lirası olarak ifade edilmiştir.)

KONSOLİDE OLMAYAN FİNANSAL TABLOLARA İLİŞKİN AÇIKLAMA VE
DİPNOTLAR (Devamı)

IV. Gelir tablosuna ilişkin açıklama ve dipnotlar

1. Faiz gelirleri

1.1 Kredilerden alınan faiz gelirlerine ilişkin bilgiler

	Cari Dönem		Önceki Dönem	
	TP	YP	TP	YP
Kısa Vadeli Kredilerden	785	98	15,290	1,547
Orta ve Uzun Vadeli Kredilerden	-	-	-	-
Takipteki Alacaklardan Alınan Faizler	-	-	-	-
Kaynak Kul.Destekleme Fonundan Alınan Primler	-	-	-	-
Toplam	785	98	15,290	1,547

Kredilerden alınan faiz gelirleri, nakdi kredilere ilişkin ücret ve komisyon gelirlerini de içermektedir.

1.2 Bankalardan alınan faiz gelirlerine ilişkin bilgiler

	Cari Dönem		Önceki Dönem	
	TP	YP	TP	YP
T.C. Merkez Bankasından	-	84	-	72
Yurtiçi Bankalardan	646	-	1,601	-
Yurtdışı Bankalardan	-	-	25	-
Yurtdışı Merkez ve Şubelerden	7	17	59	-
Toplam	653	101	1,685	72

1.3 Menkul değerlerden alınan faiz gelirlerine ilişkin bilgiler

	Cari Dönem		Önceki Dönem	
	TP	YP	TP	YP
Alım Satım Amaçlı Finansal Varlıklardan	-	-	444	-
Gerçeğe Uygun Değer Farkı veya Kar veya Zarara Yansıtılan Finansal Varlıklardan	-	-	-	-
Satılmaya Hazır Finansal Varlıklardan	12,094	-	10,676	-
Vadeye Kadar Elde Tutulacak Yatırımlar	-	-	-	-
Toplam	12,094	-	11,120	-

1.4 İştirak ve bağlı ortaklıklardan alınan faiz gelirlerine ilişkin bilgiler

Bulunmamaktadır.

THE ROYAL BANK OF SCOTLAND PLC (MERKEZİ EDINBURGH) İSTANBUL ŞUBESİ
30 EYLÜL 2016 TARİHİ İTİBARIYLA KONSOLİDE OLMAYAN
FİNANSAL TABLOLARA İLİŞKİN AÇIKLAMA VE DİPNOTLAR
(Para birimi: Tutarlar Bin Türk Lirası olarak ifade edilmiştir.)

KONSOLİDE OLMAYAN FİNANSAL TABLOLARA İLİŞKİN AÇIKLAMA VE
DİPNOTLAR (Devamı)

2. Faiz giderleri

2.1 *Kullanılan kredilere verilen faizlere ilişkin bilgiler*

	Cari Dönem		Önceki Dönem	
	TP	YP	TP	YP
Bankalara	-	12	86	4,159
T.C. Merkez Bankasına	-	-	-	-
Yurtiçi Bankalara	-	-	-	-
Yurtdışı Bankalara	-	1	75	-
Yurtdışı Merkez ve Şubelere	-	11	11	4,159
Diğer Kuruluşlara	-	-	-	-
Toplam	-	12	86	4,159

Kullanılan kredilere verilen faizler; kullanılan kredilere ilişkin ücret ve komisyon giderlerini de içermektedir.

2.2 *İştirakler ve bağlı ortaklıklara verilen faiz giderlerine ilişkin bilgiler*

Bulunmamaktadır.

2.3 *İhraç edilen menkul kıymetlere verilen faizlere ilişkin bilgiler*

Bulunmamaktadır.

THE ROYAL BANK OF SCOTLAND PLC (MERKEZİ EDINBURGH) İSTANBUL ŞUBESİ
30 EYLÜL 2016 TARİHİ İTİBARIYLA KONSOLİDE OLMAYAN
FİNANSAL TABLOLARA İLİŞKİN AÇIKLAMA VE DİPNOTLAR
(Para birimi: Tutarlar Bin Türk Lirası olarak ifade edilmiştir.)

KONSOLİDE OLMAYAN FİNANSAL TABLOLARA İLİŞKİN AÇIKLAMA VE
DİPNOTLAR (Devamı)

2.4 Mevduata ödenen faizin vade yapısına göre gösterimi

Hesap Adı	Vadesiz Mevduat	Vadeli Mevduat					Birikimli Mevduat	Toplam	Önceki Dönem
		1 Aya Kadar	3 Aya Kadar	6 Aya Kadar	1 Yıla Kadar	1Yıldan Uzun			
Türk Parası:									
Bankalar Mevduatı	-	-	-	-	-	-	-	-	56
Tasarruf Mevduatı	-	-	-	-	-	-	-	-	-
Resmi Mevduat	-	-	-	-	-	-	-	-	-
Ticari Mevduat	-	741	-	-	-	-	-	741	6,931
Diğer Mevduat	-	-	-	-	-	-	-	-	-
7 Gün İhbarlı Mevduat	-	-	-	-	-	-	-	-	-
Toplam	-	741	-	-	-	-	-	741	6,987
Yabancı Para:									
DTH	-	27	4	-	-	-	-	31	155
Bankalar Mevduatı	-	-	-	-	-	-	-	-	-
7 Gün İhbarlı Mevduat	-	-	-	-	-	-	-	-	-
Kıymetli Maden D.Hs.	-	-	-	-	-	-	-	-	-
Toplam	-	27	4	-	-	-	-	31	155
Genel Toplam	-	768	4	-	-	-	-	772	7,142

3. Ticari kâr/zarara ilişkin açıklamalar (Net)

	Cari Dönem	Önceki Dönem
Kâr	41,165	3,143,137
Sermaye Piyasası İşlemleri Kârı	-	199
Türev Finansal İşlemlerden Kâr	30,440	1,299,855
Kambiyo İşlemlerinden Kâr	10,725	1,843,083
Zarar (-)	40,925	3,233,867
Sermaye Piyasası İşlemleri Zararı	-	150
Türev Finansal İşlemlerden Zarar	31,184	1,081,107
Kambiyo İşlemlerinden Zarar	9,741	2,152,610
Net Ticari Kâr/Zarar	240	(90,730)

4. Diğer faaliyet gelirlerine ilişkin bilgiler

	Cari Dönem	Önceki Dönem
Geçmiş Yıl Giderleri ve Takipteki Kredilere İlişkin Yapılan Tahsilatlar ve Karşılık İptalleri	7,095	11,375
Haberleşme Giderleri Karşılığı	28	262
Aktiflerimizin Satışından	3	1
Diğer	1	-
Toplam	7,127	11,638

THE ROYAL BANK OF SCOTLAND PLC (MERKEZİ EDINBURGH) İSTANBUL ŞUBESİ
30 EYLÜL 2016 TARİHİ İTİBARIYLA KONSOLİDE OLMAYAN
FİNANSAL TABLOLARA İLİŞKİN AÇIKLAMA VE DİPNOTLAR
(Para birimi: Tutarlar Bin Türk Lirası olarak ifade edilmiştir.)

KONSOLİDE OLMAYAN FİNANSAL TABLOLARA İLİŞKİN AÇIKLAMA VE DİPNOTLAR (Devamı)

5. Kredi ve diğer alacaklara ilişkin değer düşüş karşılıkları

	Cari Dönem	Önceki Dönem
Kredi ve Diğer Alacaklara İlişkin Özel Karşılıklar	105	351
<i>III. Grup Kredi ve Alacaklardan</i>	-	-
<i>IV. Grup Kredi ve Alacaklardan</i>	-	-
<i>V. Grup Kredi ve Alacaklardan</i>	105	351
<i>Tahsili Şüpheli Ücret Komisyon ve Diğer Alacaklar</i>	-	-
Genel Karşılık Giderleri	-	-
Dava için Ayrılan Serbest Karşılık Giderleri	-	-
Menkul Değerler Değer Düşme Giderleri	-	-
<i>Gerçeğe Uygun Değer Farkı Kâr veya Zarara Yansıtılan FV.</i>	-	-
<i>Satılmaya Hazır Finansal Varlıklar</i>	-	-
İştirakler, Bağlı Ortaklıklar ve VKET Men. Değ. Değer Düşüş Giderleri	-	-
<i>İştirakler</i>	-	-
<i>Bağlı Ortaklıklar</i>	-	-
<i>Birlikte Kontrol Edilen Ortaklıklar (İş Ortaklıkları)</i>	-	-
<i>Vadeye Kadar Elde Tutulacak Yatırımlar</i>	-	-
Diğer	-	-
Toplam	105	351

6. Diğer faaliyet giderlerine ilişkin bilgiler

	Cari Dönem	Önceki Dönem
Personel Giderleri	16,569	21,202
Kıdem Tazminatı Karşılığı	240	150
Banka Sosyal Yardım Sandığı Varlık Açıkları Karşılığı	-	-
Maddi Duran Varlık Değer Düşüş Giderleri	-	-
Maddi Duran Varlık Amortisman Giderleri	949	1,130
Maddi Olmayan Duran Varlık Değer Düşüş Giderleri	-	-
<i>Şerefiye Değer Düşüş Gideri</i>	-	-
Maddi Olmayan Duran Varlık Amortisman Giderleri	386	602
Özkaynak Yöntemi Uygulanan Ortaklık Payları Değer Düşüş Gideri	-	-
Elden Çıkarılacak Kıymetler Değer Düşüş Giderleri	-	-
Elden Çıkarılacak Kıymetler Amortisman Giderleri	-	-
Satış Amaçlı Elde Tutulan ve Durdurulan Faaliyetlere İlişkin Duran Varlıklar Değer Düşüş Giderleri	-	-
Diğer İşletme Giderleri	10,564	16,521
<i>Faaliyet Kiralama Giderleri</i>	2,842	2,618
<i>Bakım ve Onarım Giderleri</i>	354	334
<i>Reklam ve İlan Giderleri</i>	22	11
<i>Diğer Giderler</i>	7,346	13,558
Aktiflerin Satışından Doğan Zararlar	1	-
Diğer	6,243	9,527
Toplam	34,952	49,132

THE ROYAL BANK OF SCOTLAND PLC (MERKEZİ EDINBURGH) İSTANBUL ŞUBESİ
30 EYLÜL 2016 TARİHİ İTİBARIYLA KONSOLİDE OLMAYAN
FİNANSAL TABLOLARA İLİŞKİN AÇIKLAMA VE DİPNOTLAR
(Para birimi: Tutarlar Bin Türk Lirası olarak ifade edilmiştir.)

KONSOLİDE OLMAYAN FİNANSAL TABLOLARA İLİŞKİN AÇIKLAMA VE
DİPNOTLAR (Devamı)

7. Sürdürülen faaliyetler ile durdurulan faaliyetler vergi karşılığına ilişkin açıklama

7.1 Hesaplanan cari vergi geliri ya da gideri ile ertelenmiş vergi geliri ya da gideri

30 Eylül 2016 tarihinde sona eren döneme ait 6,940 TL cari vergi gideri bulunmaktadır (30 Eylül 2015 tarihinde sona eren dönem: 6,995 TL), ertelenmiş vergi geliri ise 438 TL'dir (30 Eylül 2015 tarihinde sona eren dönem: 1,771 TL ertelenmiş vergi gideri).

7.2 Geçici farkların oluşmasından veya kapanmasından kaynaklanan ertelenmiş vergi geliri/ (gideri)

Geçici farkların oluşmasından veya kapanmasından kaynaklanan ertelenmiş vergi geliri 438 TL'dir (30 Eylül 2015 tarihinde sona eren dönem: 1,771 TL ertelenmiş vergi gideri).

8. Net dönem kâr/zararına ilişkin açıklama

8.1 Olağan bankacılık işlemlerinden kaynaklanan gelir ve gider kalemlerinin niteliği, boyutu ve tekrarlanma oranının açıklanması bankanın dönem içindeki performansının anlaşılması için gerekli ise, bu kalemlerin niteliği ve tutarı

Şube'nin cari ve önceki dönemine ilişkin olarak olağan bankacılık işlemlerinden kaynaklanan gelirleri, para piyasası işlemleri, kredi ve menkul kıymet faiz gelirleri ile diğer bankacılık hizmet gelirleridir. Temel gider kaynakları ise para piyasası plasmanları, krediler ve menkul kıymetlerin fonlama kaynağı olan mevduat ve benzeri borçlanma kalemlerinin faiz giderleridir.

8.2 Şube tarafından finansal tablo kalemlerine ilişkin olarak yapılan tahminlerdeki herhangi bir değişikliğin kâr/zarara önemli bir etkisi bulunmamaktadır.

8.3 Cari dönemde önemli etkide bulunan veya takip eden dönemlerde önemli etkide bulunacağı beklenen muhasebe tahminlerinde yapılan herhangi bir değişiklik bulunmamaktadır.

8.4 Azınlık paylarına ait kar/zarar bulunmamaktadır.

9. Gelir tablosunda yer alan diğer kalemlerin, gelir tablosu toplamının %10'unu aşması halinde bu kalemlerin en az %20'sini oluşturan alt hesaplara ilişkin bilgi

9.1 Alınan ücret ve komisyonlar-diğer

	Cari Dönem	Önceki Dönem
Şubelerden alınan komisyonlar	4,940	16,001
Aracılık işlem komisyonları	380	3,427
Havale komisyonları	363	1,371
Diğer	56	863
Toplam	5,739	21,662

**KONSOLİDE OLMAYAN FİNANSAL TABLOLARA İLİŞKİN AÇIKLAMA VE
DİPNOTLAR (Devamı)**

V. Özkaynak değişim tablosuna ilişkin açıklama ve dipnotlar

1. Satılmaya hazır finansal varlıkların yeniden değerlemesinden kaynaklanan değişimler

Şube'nin 30 Eylül 2016 tarihi itibarıyla satılmaya hazır finansal varlıklarının değerlemesinden kaynaklanan artış 386 TL (31 Aralık 2015: 27 TL azalış) tutarında olup bilançoda "Menkul Değerler Değerleme Farkları" hesabına yansıtılmıştır.

2. Nakit akış riskinden korunma kalemlerinde meydana gelen artışlara ilişkin bilgiler

Yoktur.

3. Kur farklarının dönem başı ve dönem sonundaki tutarlarına ilişkin mutabakat

Yoktur.

4. Temettüye ilişkin bilgiler

Yoktur.

5. Yedek akçeler hesabına aktarılan tutarlar

Yoktur.

5.1 Tüm sermaye payı sınıfları için; kar payı dağıtılması ve sermayenin geri ödenmesi ile ilgili kısıtlamalar dahil olmak üzere bu kalemlerle ilgili haklar, öncelikler ve kısıtlamalar

Yoktur.

6. Hisse senedi ihracına ilişkin bilgiler

Yoktur.

7. Özkaynak değişim tablosunda yer alan diğer sermaye artırım kalemlerine ilişkin açıklamalar

Yoktur.

THE ROYAL BANK OF SCOTLAND PLC (MERKEZİ EDINBURGH) İSTANBUL ŞUBESİ
30 EYLÜL 2016 TARİHİ İTİBARIYLA KONSOLİDE OLMAYAN
FİNANSAL TABLOLARA İLİŞKİN AÇIKLAMA VE DİPNOTLAR
(Para birimi: Tutarlar Bin Türk Lirası olarak ifade edilmiştir.)

KONSOLİDE OLMAYAN FİNANSAL TABLOLARA İLİŞKİN AÇIKLAMA VE
DİPNOTLAR (Devamı)

VI. Şube'nin dahil olduğu risk grubuna ilişkin açıklamalar

1. Şube'nin dahil olduğu risk grubuna ilişkin işlemlerin hacmi, dönem sonunda sonuçlanmamış kredi ve mevduat işlemleri ile döneme ilişkin gelir ve giderler

a) Cari Dönem

Şube'nin Dahil Olduğu Risk Grubu (*)	İştirak, Bağlı Ortaklık ve Birlikte Kontrol Edilen Ortaklıklar (İş Ortaklıkları)		Şube'nin Doğrudan ve Dolaylı Ortakları		Risk Grubuna Dahil Olan Diğer Gerçek ve Tüzel Kişiler	
	Nakdi	G.Nakdi	Nakdi	G.Nakdi	Nakdi	G.Nakdi
	Krediler ve Diğer Alacaklar					
Dönem Başı Bakiyesi	-	-	-	-	20,176	111,334
Dönem Sonu Bakiyesi	-	-	-	-	173	8,247
Alınan Faiz ve Komisyon Gelirleri	-	-	-	-	24	4,940

b) Önceki Dönem

Şube'nin Dahil Olduğu Risk Grubu (*)	İştirak, Bağlı Ortaklık ve Birlikte Kontrol Edilen Ortaklıklar (İş Ortaklıkları)		Şube'nin Doğrudan ve Dolaylı Ortakları		Risk Grubuna Dahil Olan Diğer Gerçek ve Tüzel Kişiler	
	Nakdi	G.Nakdi	Nakdi	G.Nakdi	Nakdi	G.Nakdi
	Krediler ve Diğer Alacaklar					
Dönem Başı Bakiyesi	-	-	-	-	4,304	145,933
Dönem Sonu Bakiyesi	-	-	-	-	20,176	111,334
Alınan Faiz ve Komisyon Gelirleri (**)	-	-	-	-	59	16,001

(*) 5411 Sayılı Bankacılık Kanununun 49'uncu maddesinde tanımlanmıştır.

(**) 30 Eylül 2015 tarihindeki tutarı ifade eder.

1.1 Şube'nin dahil olduğu risk grubuna ait mevduata ilişkin bilgiler

Şube'nin Dahil Olduğu Risk Grubu (*)	İştirak, Bağlı Ortaklık ve Birlikte Kontrol Edilen Ortaklıklar (İş Ortaklıkları)		Şube'nin Doğrudan ve Dolaylı Ortakları		Risk Grubuna Dahil Olan Diğer Gerçek ve Tüzel Kişiler	
	Cari Dönem	Önceki dönem	Cari dönem	Önceki dönem	Cari Dönem	Önceki dönem
	Mevduat					
Dönem Başı Bakiyesi	-	-	-	-	2,581	26,876
Dönem Sonu Bakiyesi	-	-	-	-	16	2,581
Mevduat Faiz Gideri (**)	-	-	-	-	-	86

(*) 5411 Sayılı Bankacılık Kanununun 49'uncu maddesinde tanımlanmıştır.

(**) 30 Eylül 2015 tarihindeki tutarı ifade eder.

THE ROYAL BANK OF SCOTLAND PLC (MERKEZİ EDINBURGH) İSTANBUL ŞUBESİ
30 EYLÜL 2016 TARİHİ İTİBARIYLA KONSOLİDE OLMAYAN
FİNANSAL TABLOLARA İLİŞKİN AÇIKLAMA VE DİPNOTLAR
(Para birimi: Tutarlar Bin Türk Lirası olarak ifade edilmiştir.)

KONSOLİDE OLMAYAN FİNANSAL TABLOLARA İLİŞKİN AÇIKLAMA VE
DİPNOTLAR (Devamı)

1.2 Şube'nin dahil olduğu risk grubu ile yaptığı vadeli işlemler ile opsiyon sözleşmeleri ile benzeri diğer sözleşmelere ilişkin bilgiler

Şube'nin Dahil Olduğu Risk Grubu (*)	İştirak ve Bağlı Ortaklıklar		Şube'nin Doğrudan ve Dolaylı Ortakları		Risk Grubuna Dahil Olan Diğer Unsurlar	
	Cari Dönem	Önceki dönem	Cari Dönem	Önceki dönem	Cari Dönem	Önceki dönem
Gerçeğe Uygun Değer Farkı Kar veya Zarara Yansıtılan İşlemler:						
Dönem Başı Bakiyesi	-	-	-	-	399,843	4,178,452
Dönem Sonu Bakiyesi	-	-	-	-	93,722	399,843
Toplam Kâr/(Zarar)	-	-	-	-	10	(2,161)
Riskten Korunma Amaçlı İşlemler:						
Dönem Başı Bakiyesi	-	-	-	-	-	-
Dönem Sonu Bakiyesi	-	-	-	-	-	-
Toplam Kâr/(Zarar)	-	-	-	-	-	-

(*) 5411 Sayılı Bankacılık Kanununun 49'uncu maddesinde tanımlanmıştır.

1.3 Üst yönetime sağlanan faydalara ilişkin bilgiler

30 Eylül 2016 tarihinde sona eren hesap döneminde Şube'nin kilit yöneticilerine sağlanan toplam faydanın brüt tutarı 5,134 TL'dir (30 Eylül 2015: 7,655 TL).

2. Şube'nin dahil olduğu risk grubuyla olan işlemleri hakkında bilgiler

2.1 Taraflar arasında bir ilişki olup olmadığına bakılmaksızın bankanın dahil olduğu risk grubunda yer alan ve Şube'nin kontrolündeki kuruluşlarla ilişkileri

Şube, bankacılık işlemleri esnasında ana ortağın diğer yurtdışı şubeleriyle çeşitli bankacılık işlemleri yapmaktadır.

2.2 İlişkinin yapısının yanında, yapılan işlemin türünü, tutarını ve toplam işlem hacmine olan oranını, başlıca kalemlerin tutarını ve tüm kalemlere olan oranını, fiyatlandırma politikasını ve diğer unsurları

	Finansal Tablolarda Yer Alan	
	Bakiye	Büyükliklere Göre %
Bankalar	173	7.72%
Gayrinakdi kredi	8,247	4.14%
Mevduat	16	5.88%
Vadeli işlem ve opsiyon sözleşmeleri	93,722	100.00%
Alınan krediler	-	-

Şube'nin ana ortağının diğer yurtdışı şubeleriyle gerçekleştirdiği işlemler ticari amaçlı olup, piyasa fiyatlarıyla gerçekleştirilmektedir.

2.3 Gayrimenkul ve diğer varlıkların alım-satımı, hizmet alımı-satımı, acenta sözleşmeleri, finansal kiralama sözleşmeleri, araştırma ve geliştirme sonucu elde edilen bilgilerin aktarımı, lisans anlaşmaları, finansman (krediler ve nakit veya aynı sermaye destekleri dahil), garantiler ve teminatlar ile yönetim sözleşmeleri vb. işlemler

Bankacılık Kanunu limitleri dahilinde Şube dahil olduğu risk grubuna gayrinakdi kredi tahsis etmektedir. Söz konusu kredi miktarları bu bölümün VI.1 no'lu dipnotunda açıklanmıştır.

ALTINCI BÖLÜM DİĞER AÇIKLAMA VE DİPNOTLAR

I. Bilanço sonrası hususlara ilişkin açıklamalar

1. Banka'nın faaliyetlerine ilişkin açıklamalar

Şube'nin ana ortağı The Royal Bank of Scotland plc ağırlıklı olarak İngiltere odaklı faaliyet göstermeyi hedeflemekte olduğunu, bu amaçla halihazırda 38 ülkede mevcut olan uluslararası ağı içerisinde Hollanda, Almanya, Fransa, İtalya, İspanya, İsveç, Danimarka, Finlandiya ve Norveç'teki pazarlama ekipleri, ABD ve Singapur'daki piyasa işlemleri ve Tokyo'daki satış ekipleri dışında kalan uluslararası ağını satma ve sonlandırmaya yönelik seçenekleri değerlendireceğini ilan etmiş bulunmaktadır. Türkiye Şubesi faaliyetlerin sonlandırılmasına karar verilen uluslararası ağ içinde yer almaktadır. Bu doğrultuda Şube, ana ortağının 5 Ekim 2016 tarihli yazısıyla birlikte 7 Ekim 2016 tarihinde BDDK'ya Şube'nin tasfiyesi için başvuruda bulunmuş ve bu konuda BDDK'nın izni beklenmektedir.

2. Bankaların uluslararası derecelendirme kuruluşlarına yaptırmış oldukları derecelendirmeye ilişkin özet bilgiler

Yoktur.

3. Bilanço sonrası hususlar

Şube, ana ortağının 5 Ekim 2016 tarihli yazısıyla birlikte 7 Ekim 2016 tarihinde BDDK'ya Şube'nin tasfiyesi için başvuruda bulunmuş ve bu konuda BDDK'nın izni beklenmektedir.

4. Kurlarda bilanço tarihinden sonra ortaya çıkan ve açıklanmaması finansal tablo kullanıcılarının finansal tablolar üzerinde değerlendirme yapmasını ve karar vermesini etkileyecek önemlilikteki değişikliklerin yabancı para işlemler ile kalemlere ve finansal tablolara olan etkisi ile bankanın yurtdışındaki faaliyetlerine etkisi

Kurlarda bilanço tarihinden sonra ortaya çıkan ve açıklanmaması mali tablo kullanıcılarının finansal tablolar üzerinde değerlendirme yapmasını ve karar vermesini etkileyecek önemlilikte değişiklik yoktur.

II. Diğer açıklamalar

Yoktur.

YEDİNCİ BÖLÜM BAĞIMSIZ SINIRLI DENETİM RAPORU

I. Bağımsız sınırlı denetim raporuna ilişkin olarak açıklanması gereken hususlar

30 Eylül 2016 tarihi itibarıyla ve aynı tarihte sona eren döneme ait düzenlenen konsolide olmayan finansal tablolar Güney Bağımsız Denetim ve Serbest Muhasebeci Mali Müşavirlik A.Ş. (A member firm of Ernst&Young Global Limited) tarafından sınırlı denetime tabi tutulmuş olup 10 Kasım 2016 tarihli bağımsız denetim raporu konsolide olmayan finansal tabloların önünde sunulmuştur.

II. Bağımsız denetçi tarafından hazırlanan açıklama ve dipnotlar

Şube'nin faaliyeti ile ilgili olan, ancak yukarıdaki bölümlerde belirtilmeyen önemli bir husus ve gerekli görülen açıklama ve dipnotlar bulunmamaktadır.

Şube'nin konsolide olmayan finansal tablolarının ardından Şube'nin Merkezi'nin konsolide finansal tabloları bilgi amaçlı sunulmuş olup, gerçekleştirmiş olduğumuz sınırlı bağımsız denetim kapsamında tarafımızdan incelenmemiştir.

**YABANCI BANKA MERKEZİNİN DENETLENMEMİŞ KONSOLİDE FİNANSAL TABLOLARI
(MİLYON STERLİN)**

BİLANÇO

30.09.2016

AKTİF KALEMLER

Nakit Değerler ve Merkez Bankası	77,220
Bankalar	22,681
Krediler ve Alacaklar	311,383
Borçlanma Senetleri ve İştirak Payları	83,506
Türev Finansal Varlıklar	296,019
Diğer Aktifler	85,875
Toplam	876,684

PASİF KALEMLER

Bankalara Borçlar	30,543
Müşterilere Borçlar	346,267
İhraç Edilen Menkul Kıymetler	37,360
Türev Finansal Borçlar	288,905
Sermaye Benzeri Borçlar	20,184
Diğer Pasifler	96,683
Özkaynaklar	56,742
Toplam	876,684

GELİR TABLOSU

01.01.2016 - 30.09.2016

Net Faiz Geliri	6,500
Net Ücret ve Komisyon Gelirleri	1,927
Net Ticari Kar / Zarar	384
Diğer Faaliyet Geliri	563
Faaliyet Gelirleri Toplamı	9,374
Faaliyet Giderleri Toplamı	(8,840)
Kredi ve Diğer Alacaklar Değer Düşüş Karşılığı	(553)
Net Faaliyet Kar / Zararı	(19)
Vergi Karşılığı (+/-)	(922)
Durdurulan Faaliyetler Dönem Net Kar/Zararı	-
Net Dönem Kar / Zararı	(941)

(*) Denetlenmemiş mali tablolar RBS Global'in websitesinden alınmıştır.

**THE ROYAL BANK OF SCOTLAND PLC
(MERKEZİ EDINBURGH)
İSTANBUL MERKEZ ŞUBESİ**


30 EYLÜL 2016

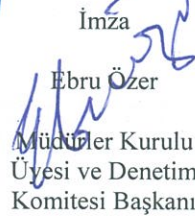
ARA DÖNEM FAALİYET RAPORU


**THE ROYAL BANK OF SCOTLAND PLC MERKEZİ EDINBURGH İSTANBUL MERKEZ ŞUBESİ'NİN
30 EYLÜL 2016 TARİHİ İTİBARIYLA HAZIRLANAN ARA DÖNEM FAALİYET RAPORU**

Bankalarca Yıllık Faaliyet Raporunun Hazırlanmasına ve Yayımlanmasına İlişkin Usul ve Esaslar Hakkında Yönetmelik, Bankaların Muhasebe Uygulamalarına ve Belgelerin Saklanması İlişkin Usul ve Esaslar Hakkında Yönetmelik, Türkiye Muhasebe Standartları, Türkiye Finansal Raporlama Standartları, bunlara ilişkin ek ve yorumlar ile Şubemiz kayıtlarına uygun olarak hazırlanan 30 Eylül 2016 Ara Dönem Faaliyet Raporu ilişikte sunulmuştur.


İmza
Paulus Maria de
Kroon
Müdürler Kurulu
Başkanı


İmza
Rauf Özdiñer
Genel Müdür
Müdürler Kurulu
Üyesi


İmza
Ebru Özer
Müdürler Kurulu
Üyesi ve Denetim
Komitesi Başkanı


İmza
Saffet Mete
Kunter
Müdürler Kurulu
Üyesi


İmza
Nazlı Bayındır
Mali Kontrol ve
Raporlamadan
Sorumlu GMY

Müdürler Kurulu Başkanı ve Genel Müdür'ün Ara Dönem Faaliyetine İlişkin Değerlendirmeleri ve Geleceğe Yönelik Beklentileri

Ülkemiz için bölgesel jeopolitik risklerin yükseldiği, global anlamda pek çok belirsizliğin yaşandığı ve gelişmekte olan ekonomiler kaynaklı yavaşlama eğiliminin sürdüğü bir yıl olan 2015 yılını takiben 2016 yılı da küresel piyasalarda yön arayışının etkili olduğu ve gelişmekte olan ülkelerin finansal piyasalarında dalgalı bir görünümün izlendiği bir yıl olarak devam etmektedir. Bu dalgalı seyrin, siyasi ve jeopolitik gelişmelerin etkili olmaya devam edeceği, global bankacılık sektörünün riskini azaltmaya yönelik düzenlemeler ve ekonomilerde beklenen büyümenin sağlanamaması neticesinde tüm dünyada bankacılık sektörünü özsermaye karlılığı ve gelir gider dengesi açısından zorlu dönemlerin beklediği düşünülmektedir.

Bankamızın ana ortağı The Royal Bank of Scotland Plc, 2015 yılı başında stratejik bir karar açıklamış ve Banka'nın ağırlıklı olarak İngiltere odaklı faaliyet göstermeyi hedeflemekte olduğunu, bu amaçla Türkiye Şubesi'nin de içinde bulunduğu uluslararası ağıнын büyük bir kısmını satma ve sonlandırmaya yönelik seçenekleri değerlendireceğini ilan etmiştir. Bu karar doğrultusunda, 2015 yılı süresince olduğu gibi, 2016 yılının ilk dokuz ayında Şubemiz yeni ürünler ve müşteriler hedeflemeyerek, halihazırda varolan müşterilere sunulan hizmetlerin azalarak devam etmesini sağlamıştır. Bilançoda 2015 yılı boyunca gerçekleşen düşüş 2016 yılının ilk dokuz ayında da devam etmiştir. 30 Eylül 2016 verileri 2015 yılsonu ile karşılaştırıldığında kredilerimiz %99, gayrinakdi kredi ve yükümlülüklerimiz %47 oranında azalmıştır. Mevduat bakiyesi ise 255 bin TL'ye düşmüştür. Bankamız, iradi tasfiye ile ilgili süreci mevzuat hükümleri doğrultusunda, yetkili kurumlar nezdinde yürütmektedir.

Daha önceki dönemlerde olduğu gibi 2016 yılının ilk dokuz ayında da müşterilere verilen hizmet kalitesi, mevzuata uyum ve etkin risk yönetimi en önemli öncelik olarak ele alınmıştır.

2016 yılının kalan döneminde de, önceki dönemlerde olduğu gibi Genel Müdürlük tarafınca alınan stratejik karar doğrultusunda yürütülen işlemler, müşteriler ve çalışanlar için en olumlu biçimde yönetilecek ve mevzuata uyum konusu azami dikkatle ele alınacaktır. Müşterilerimizin mevcut işlemlerini sorunsuz bir biçimde başka bankalara taşımaları sürecinin hiçbir soruna fırsat vermeden yönetilmesi hususunda azami gayret gösterilmeye devam edilecektir.

30 Eylül 2016 Tarihi İtibarıyla Dokuz Aylık Ara Dönemde Oluşan Değişimler

Hazine Pazarlama ve Finansal Çözümlerden Sorumlu Genel Müdür Yardımcısı Onur Aydoğan 31 Mart 2016 tarihinde görevinden ayrılmıştır.

31 Aralık 2015 tarihli Yıllık Faaliyet Raporu'nda yer alan açıklamalarda başka önemli bir değişiklik olmamıştır.