

**The Royal Bank of Scotland N.V.
Merkezi Amsterdam
İstanbul Merkez Şubesi**

**(Eski Unvanıyla ABN AMRO Bank
N.V. Merkezi Amsterdam İstanbul
Şubesi)**

**30 Eylül 2010 Tarihinde Sona Eren
Ara Hesap Dönemine Ait Konsolide
Olmayan Finansal Tablolar, Finansal
Tablolara İlişkin Dipnotlar ve
Bağımsız Sınırlı Denetim Raporu**

The Royal Bank of Scotland N.V.
Merkezi Amsterdam
İstanbul Merkez Şubesi
Müdürler Kurulu'na
İstanbul

The Royal Bank of Scotland N.V. Merkezi Amsterdam İstanbul Merkez Şubesi
**1 OCAK - 30 EYLÜL DÖNEMİNE AİT
BAĞIMSIZ SINIRLI DENETİM RAPORU**


The Royal Bank of Scotland N.V. Merkezi Amsterdam İstanbul Merkez Şubesi'nin ("Şube") 30 Eylül 2010 tarihi itibarıyla hazırlanan bilançosu ile aynı tarihte sona eren döneme ait gelir tablosu, nakit akış tablosu ve özkaynak değişim tablosunu sınırlı denetime tabi tutmuş bulunuyoruz. Rapor konusu finansal tablolar Şube yönetiminin sorumluluğundadır. Bağımsız denetimi yapan kuruluş olarak üzerimize düşen sorumluluk, gerçekleştirilen sınırlı denetime dayanarak bu finansal tablolar üzerine rapor sunmaktır.

Sınırlı denetim, 5411 sayılı Bankacılık Kanunu uyarınca yürürlüğe konulan hesap ve kayıt düzeni ile muhasebe ve bağımsız denetim ilkelerine ilişkin düzenlemelere uygun olarak gerçekleştirilmiştir. Bu düzenlemeler, sınırlı denetimin finansal tablolarda önemli bir yanlışlığın bulunup bulunmadığına dair sınırlı bir güvence verecek şekilde planlanmasını ve yapılmasını öngörür. Sınırlı denetim, temel olarak finansal tabloların analitik yöntemler uygulanarak incelenmesi, doğruluğunun sorgulanması ve denetlenenin yönetimi ile görüşmeler yapılarak bilgi toplanması ile sınırlı olduğundan, tam kapsamlı denetime kıyasla daha az güvence sağlar. Tam kapsamlı bir denetim çalışması yürütülmemesi nedeniyle bir denetim görüşü bildirilmemektedir.

Gerçekleştirmiş olduğumuz sınırlı denetim sonucunda, ilişikteki finansal tabloların, The Royal Bank of Scotland N.V. Merkezi Amsterdam İstanbul Merkez Şubesi'nin 30 Eylül 2010 tarihi itibarıyla mali durumunu ve aynı tarihte sona eren döneme ait faaliyet sonuçlarını ve nakit akımlarını 5411 sayılı Bankacılık Kanunu'nun 37'nci maddesi gereğince yürürlükte bulunan düzenlemelerde belirlenen muhasebe ilke ve standartlarına ve Bankacılık Düzenleme ve Denetleme Kurulu tarafından muhasebe ve finansal raporlama esaslarına ilişkin yayımlanan diğer yönetmelik, tebliğ ve genelgeler ile Bankacılık Düzenleme ve Denetleme Kurumu tarafından yapılan açıklamalara uygun olarak doğru bir biçimde yansıtmadığına dair önemli herhangi bir hususa rastlanmamıştır.

İstanbul, 11 Kasım 2010

DRT BAĞIMSIZ DENETİM VE SERBEST MUHASEBECİ MALİ MÜŞAVİRLİK A.Ş.
Member of **DELOITTE TOUCHE TOHMATSU LIMITED**


Özlem Gören Güçdemir
Sorumlu Ortak Başdenetçi, SMMM

**THE ROYAL BANK OF SCOTLAND N.V. MERKEZİ AMSTERDAM
İSTANBUL MERKEZ ŞUBESİ'NİN 30 EYLÜL 2010 TARİHİ İTİBARIYLA
HAZIRLANAN DOKUZ AYLIK KONSOLİDE OLMAYAN FİNANSAL RAPORU**

Tamburi Ali Efendi Sokak No: 13
34337 Etiler - İstanbul

Telephone: +90 (212) 3594040
Facsimile: +90 (212) 3595050

www.rbsbank.com.tr

Yabancı Banka'nın Yönetim Merkezinin Adresi
Gustav Mahlerlaan 10 Postbus 12925 1100 AX
Amsterdam The Netherlands

Yabancı Banka'nın Türkiye'deki Merkez Şubesinin Adresi
Tamburi Ali Efendi Sokak No:13
34337 Etiler-İstanbul

Türkiye'deki Merkez Şube'nin Telefonu ve Fax Numaraları
Tel : 0212 359 40 40
Faks : 0212 359 50 50

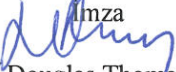
Türkiye'deki Merkez Şube'nin İnternet Sayfası Adresi
www.rbsbank.com.tr


İrtibat İçin Elektronik Posta Adresi
selcuk.basci@rbs.com

The Royal Bank of Scotland N.V. Merkezi Amsterdam İstanbul Merkez Şubesi'nin ("Şube"), Bankacılık Düzenleme ve Denetleme Kurumu tarafından düzenlenen Bankalarca Kamuya Açıklanacak Finansal Tablolara İlişkin Açıklama ve Dipnotlar Hakkında Tebliğe göre hazırlanan dokuz aylık konsolide olmayan finansal raporu aşağıda yer alan bölümlerden oluşmaktadır.

- YABANCI BANKA MERKEZ ŞUBESİ VE MERKEZİ HAKKINDA GENEL BİLGİLER
- ŞUBE'NİN KONSOLİDE OLMAYAN FİNANSAL TABLOLARI
- İLGİLİ DÖNEMDE UYGULANAN MUHASEBE POLİTİKALARINA İLİŞKİN AÇIKLAMALAR
- ŞUBE'NİN MALİ BÜNYESİNE İLİŞKİN BİLGİLER
- KONSOLİDE OLMAYAN FİNANSAL TABLOLARA İLİŞKİN AÇIKLAMA VE DİPNOTLAR
- DİĞER AÇIKLAMA VE DİPNOTLAR
- BAĞIMSIZ SINIRLI DENETİM RAPORU

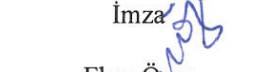
Bu raporda yer alan konsolide olmayan finansal tablolar ile bunlara ilişkin açıklama ve dipnotlar Bankaların Muhasebe Uygulamalarına ve Belgelerin Saklanması İlişkin Usul ve Esaslar Hakkında Yönetmelik, Türkiye Muhasebe Standartları, Türkiye Finansal Raporlama Standartları, bunlara ilişkin ek ve yorumlar ile Şubemiz kayıtlarına uygun olarak, aksi belirtilmediği müddetçe bin Türk Lirası cinsinden hazırlanmış olup, bağımsız sınırlı denetime tabi tutulmuş ve ilişikte sunulmuştur.

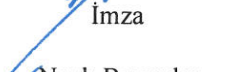
İmza

Douglas Thomas
Kennedy
Müdürler Kurulu
Başkanı

İmza

Rauf Özdiğer
Genel Müdür
Müdürler Kurulu Üyesi

İmza

Demet Çaldağ
Müdürler Kurulu Üyesi

İmza

Ebru Özer
Müdürler Kurulu Üyesi
ve Denetim Komitesi
Başkanı

İmza

Nazlı Bayındır
Mali Kontrol ve
Raporlama Müdürü

Bu finansal rapor ile ilgili olarak soruların iletilebileceği yetkili personele ilişkin bilgiler

Ad-Soyad/Unvan: Selçuk Başçı / Mali Kontrol ve Raporlama Müdür Yardımcısı

Tel No : 0212 359 40 40

Fax No : 0212 359 50 50

BİRİNCİ BÖLÜM

Genel Bilgiler

I.	Şube'nin kuruluş tarihi, başlangıç statüsü, anılan statüde meydana gelen değişiklikleri ihtiva eden tarihçesi	1
II.	Şube'nin sermaye yapısı, yönetim ve denetimini doğrudan veya dolaylı olarak tek başına veya birlikte elinde bulunduran ortakları, varsa bu hususlarda yıl içindeki değişiklikler ile dahil olduğu grup	1
III.	Şube'nin, Müdürler Kurulu başkan ve üyeleri, denetim komitesi üyeleri ile genel müdür ve yardımcılarının, varsa Şube'de sahip oldukları paylara ve sorumluluk alanlarına ilişkin açıklamalar	1
IV.	Şube'nin hizmet türü ve faaliyet alanlarını içeren özet bilgi	1

İKİNCİ BÖLÜM

Konsolide Olmayan Finansal Tablolar

I.	Bilanço	2-3
II.	Nazım hesaplar tablosu	4
III.	Gelir tablosu	5
IV.	Özkaynaklarda muhasebeleştirilen gelir gider kalemlerine ilişkin tablo	6
V.	Özkaynak değişim tablosu	7
VI.	Nakit akım tablosu	8

ÜÇÜNCÜ BÖLÜM

Muhasebe Politikaları

I.	Sunum esaslarına ilişkin açıklamalar	9
II.	Finansal araçların kullanım stratejisi ve yabancı para cinsinden işlemlere ilişkin açıklamalar	10
III.	Vadeli işlem ve opsiyon sözleşmeleri ile türev ürünlerine ilişkin açıklamalar	10
IV.	Faiz gelir ve giderine ilişkin açıklamalar	11
V.	Ücret ve komisyon gelir ve giderlerine ilişkin açıklamalar	11
VI.	Finansal varlıklara ilişkin açıklamalar	11
VII.	Finansal varlıklarda değer düşüklüğüne ilişkin açıklamalar	12
VIII.	Finansal araçların netleştirilmesine ilişkin açıklamalar	13
IX.	Satış ve geri alış anlaşmaları ve menkul değerlerin ödünç verilmesi işlemlerine ilişkin açıklamalar	13
X.	Satış amaçlı elde tutulan ve durdurulan faaliyetlere ilişkin duran varlıklar ile bu varlıklara ilişkin borçlar hakkında açıklamalar	13
XI.	Şerefiye ve diğer maddi olmayan duran varlıklara ilişkin açıklamalar	13
XII.	Maddi duran varlıklara ilişkin açıklamalar	13
XIII.	Yatırım amaçlı gayrimenkullere ilişkin açıklamalar	14
XIV.	Finansal kiralama işlemlerine ilişkin açıklamalar	14
XV.	Karşılıklar ve koşullu yükümlülüklerle ilişkin açıklamalar	15
XVI.	Çalışanların haklarına ilişkin yükümlülüklerle ilişkin açıklamalar	15
XVII.	Vergi uygulamalarına ilişkin açıklamalar	15
XVIII.	Borçlanmalara ilişkin ilave açıklamalar	16
XIX.	İhraç edilen hisse senetlerine ilişkin açıklamalar	16
XX.	Aval ve kabullere ilişkin açıklamalar	16
XXI.	Devlet teşviklerine ilişkin açıklamalar	16
XXII.	Raporlamanın bölümlenmeye göre yapılmasına ilişkin açıklamalar	16
XXIII.	Diğer hususlara ilişkin açıklamalar	17

DÖRDÜNCÜ BÖLÜM

Mali Bünyeye İlişkin Bilgiler

I.	Sermayeye yeterliliği standart oranına ilişkin açıklamalar	18
II.	Piyasa riskine ilişkin açıklamalar	22
III.	Kur riskine ilişkin açıklamalar	23
IV.	Faiz oranı riskine ilişkin açıklamalar	25
V.	Likidite riskine ilişkin açıklamalar	29
VI.	Faaliyet bölümlerine ilişkin açıklamalar	31

BEŞİNCİ BÖLÜM

Konsolide Olmayan Finansal Tablolara İlişkin Açıklama ve Dipnotlar

I.	Bilançonun aktif hesaplarına ilişkin açıklama ve dipnotlar	32
II.	Bilançonun pasif hesaplarına ilişkin açıklama ve dipnotlar	38
III.	Nazım hesaplara ilişkin açıklama ve dipnotlar	44
IV.	Gelir tablosuna ilişkin açıklama ve dipnotlar	45
V.	Şube'nin dahil olduğu risk grubuna ilişkin açıklamalar	49

ALTINCI BÖLÜM

Diğer Açıklama ve Dipnotlar

I.	Bilanço sonrası hususlara ilişkin açıklamalar	51
----	---	----

YEDİNCİ BÖLÜM

Bağımsız Sınırlı Denetim Raporu

I.	Bağımsız sınırlı denetim raporuna ilişkin olarak açıklanması gereken hususlar	51
II.	Bağımsız denetçi tarafından hazırlanan açıklama ve dipnotlar	51

**THE ROYAL BANK OF SCOTLAND N.V. MERKEZİ AMSTERDAM İSTANBUL MERKEZ ŞUBESİ
30 EYLÜL 2010 TARİHİ İTİBARIYLA KONSOLİDE OLMAYAN FİNANSAL TABLOLARA İLİŞKİN
AÇIKLAMA VE DİPNOTLAR**

(Para birimi: Tutarlar Bin Türk Lirası olarak ifade edilmiştir.)

**BİRİNCİ BÖLÜM
GENEL BİLGİLER**

III. Şube'nin kuruluş tarihi, başlangıç statüsü, anılan statüde meydana gelen değişiklikleri ihtiva eden tarihçesi

Holantse Bank Uni N.V. Merkezi Amsterdam İstanbul Şubesi olan ismini 1995 yılında ABN AMRO Bank N.V. Merkezi Amsterdam İstanbul Şubesi olarak değiştiren Şube, 1 Ocak 1921 tarihinde bankacılık faaliyetlerine başlamıştır. 19 Mart 2010 tarihi itibarıyla Şube'nin unvanı "The Royal Bank of Scotland N.V. Merkezi Amsterdam İstanbul Merkez Şubesi" ("Şube") olarak değişmiştir.

5 Temmuz 2010 tarihinde İstanbul Merkez Şube'ye bağlı olarak faaliyet gösteren 7 şubeden 5 tanesi Müdürler Kurulu kararıyla kapatılmıştır. Ankara ve İzmir'de olmak üzere Merkez Şube'ye bağlı 2 adet şube bulunmaktadır.

IV. Şube'nin sermaye yapısı, yönetim ve denetimini doğrudan veya dolaylı olarak tek başına veya birlikte elinde bulunduran ortakları, varsa bu hususlarda yıl içindeki değişiklikler ile dahil olduğu gruba ilişkin açıklama

Şube'nin sermayesinin %100'ü The Royal Bank of Scotland N.V.'ye aittir.

Royal Bank of Scotland, Fortis N.V.-Fortis S.A./N.V. ile Banco Santander Hispano S.A. tarafından oluşturulan konsorsiyum ("RFS Holdings B.V.") tarafından ABN Amro Holding N.V.'nin çıkarılmış sermayesinin tamamının satın alınması işleminin sonucu olarak, Şube'nin Türkiye'deki faaliyetlerinin Royal Bank of Scotland'ın ("RBS") doğrudan veya dolaylı pay sahipliği/mülkiyeti/kontrolü altında sürdürülmesi için 2 Temmuz 2007 tarihinde Bankacılık Düzenleme ve Denetleme Kurumu'na ("BDDK") başvurulmuştur. BDDK, 25 Aralık 2008 tarih ve 2965 sayılı kararı ile Şube'nin Türkiye'deki faaliyetlerinin Royal Bank of Scotland'ın doğrudan veya dolaylı pay sahipliği/mülkiyeti/kontrolü altında sürdürmesini 5411 sayılı Bankacılık Kanunu'nun 93'üncü maddesine istinaden onaylamıştır.

V. Şube'nin, Müdürler Kurulu başkan ve üyeleri, denetim komitesi üyeleri ile genel müdür ve yardımcıları, varsa bunlarda meydana gelen değişiklikler ile Şube'de sahip oldukları paylara ve sorumluluk alanlarına ilişkin açıklama

İsim	Görevi	Göreve Atanma Tarihi	Tahsil	% Sahip oldukları pay
Douglas Thomas Kennedy	Müdürler Kurulu Başkanı	16.01.2006	Yüksek Lisans	-
Rauf Özdiğer	Genel Müdür / Müdürler Kurulu Üyesi	14.09.2006	Yüksek Lisans	-
Demet Çaldağ	Müdürler Kurulu Üyesi	09.10.2006	Üniversite	-
Ebru Özer	Denetim Komitesi Başkanı ve Müdürler Kurulu Üyesi	21.05.2009	Üniversite	-
Yıldız Bozkurt	Genel Müdür Yardımcısı	14.03.2007	Yüksek Lisans	-
Hasan Emre Aydın (*)	Genel Müdür Yardımcısı	08.07.2010	Yüksek Lisans	-
Aslı Haracı (*)	Genel Müdür Yardımcısı	08.07.2010	Üniversite	-
Ebru Bilge	Müfettiş	26.03.2007	Yüksek Lisans	-

(*) 8 Temmuz 2010 tarihli Müdürler Kurulu kararı ile Hasan Emre Aydın ve Aslı Haracı Genel Müdür Yardımcısı olarak atanıp 8 Temmuz 2010 tarihi itibarıyla göreve başlamışlardır.

IV. Şube'nin hizmet türü ve faaliyet alanlarını içeren özet bilgi

Şube'nin faaliyet alanı, ticari bankacılık işlemlerini kapsamaktadır.

İKİNCİ BÖLÜM

KONSOLİDE OLMAYAN FİNANSAL DURUM TABLOLARI

THE ROYAL BANK OF SCOTLAND N.V. MERKEZİ AMSTERDAM İSTANBUL MERKEZ ŞUBESİ
30 EYLÜL 2010 TARİHİ İTİBARIYLA KONSOLİDE OLMAYAN BİLANÇOLARI
(FİNANSAL DURUM TABLOLARI)

(Para birimi: Tutarlar Bin Türk Lirası olarak ifade edilmiştir.)

		Bağımsız Sınırlı Denetimden Geçmiş Cari Dönem 30.09.2010			Bağımsız Denetimden Geçmiş Önceki Dönem 31.12.2009		
AKTİF KALEMLER	Dipnot	TP	YP	Toplam	TP	YP	Toplam
I. NAKİT DEĞERLER VE MERKEZ BANKASI	(5.1.1)	12,851	27,151	40,002	12,325	38,163	50,488
II. GERÇEĞE UYGUN DEĞER FARKI K/Z'A YANSITILAN FV (Net)	(5.1.2)	78,399	66,124	144,523	29,291	8,301	37,592
2.1 Alım Satım Amaçlı Finansal Varlıklar		78,399	66,124	144,523	29,291	8,301	37,592
2.1.1 Devlet Borçlanma Senetleri		75,300	-	75,300	9,168	-	9,168
2.1.2 Sermayede Payı Temsil Eden Menkul Değerler		-	-	-	-	-	-
2.1.3 Alım Satım Amaçlı Türev Finansal Varlıklar		3,099	66,124	69,223	20,123	8,301	28,424
2.1.4 Diğer Menkul Değerler		-	-	-	-	-	-
2.2 Gerçeğe Uygun Değer Farkı Kâr/Zarara Yansıtılan O. Sınıflandırılan FV		-	-	-	-	-	-
2.2.1 Devlet Borçlanma Senetleri		-	-	-	-	-	-
2.2.2 Sermayede Payı Temsil Eden Menkul Değerler		-	-	-	-	-	-
2.2.3 Krediler		-	-	-	-	-	-
2.2.4 Diğer Menkul Değerler		-	-	-	-	-	-
III. BANKALAR	(5.1.3)	4,292	51,986	56,278	21,836	3,948	25,784
IV. PARA PİYASALARINDAN ALACAKLAR		230,040	-	230,040	750,135	-	750,135
4.1 Bankalararası Para Piyasasından Alacaklar		230,040	-	230,040	750,135	-	750,135
4.2 İMKB Takasbank Piyasasından Alacaklar		-	-	-	-	-	-
4.3 Ters Repo İşlemlerinden Alacaklar		-	-	-	-	-	-
V. SATILMAYA HAZIR FİNANSAL VARLIKLAR (Net)	(5.1.4)	138,062	-	138,062	103,841	-	103,841
5.1 Sermayede Payı Temsil Eden Menkul Değerler		-	-	-	-	-	-
5.2 Devlet Borçlanma Senetleri		138,062	-	138,062	103,841	-	103,841
5.3 Diğer Menkul Değerler		-	-	-	-	-	-
VI. KREDİLER VE ALACAKLAR	(5.1.5)	204,430	122,070	326,500	94,439	96,036	190,475
6.1 Krediler ve Alacaklar		201,888	122,070	323,958	92,168	96,036	188,204
6.1.1 Bankanın Dahil Olduğu Risk Grubuna Kullanılan Krediler		1,112	-	1,112	1,048	-	1,048
6.1.2 Devlet Borçlanma Senetleri		-	-	-	-	-	-
6.1.3 Diğer		200,776	122,070	322,846	91,120	96,036	187,156
6.2 Takipteki Krediler		28,691	-	28,691	28,156	-	28,156
6.3 Özel Karşılıklar (-)		26,149	-	26,149	25,885	-	25,885
VII. FAKTORİNG ALACAKLARI		-	-	-	-	-	-
VIII. VADEYE KADAR ELDE TUTULACAK YATIRIMLAR (Net)	(5.1.6)	-	-	-	-	-	-
8.1 Devlet Borçlanma Senetleri		-	-	-	-	-	-
8.2 Diğer Menkul Değerler		-	-	-	-	-	-
IX. İŞTİRAKLER (Net)	(5.1.7)	-	-	-	-	-	-
9.1 Özkaynak Yöntemine Göre Muhasebeleştirilenler		-	-	-	-	-	-
9.2 Konsolide Edilmeyenler		-	-	-	-	-	-
9.2.1 Mali İştirakler		-	-	-	-	-	-
9.2.2 Mali Olmayan İştirakler		-	-	-	-	-	-
X. BAĞLI ORTAKLIKLAR (Net)	(5.1.8)	-	-	-	-	-	-
10.1 Konsolide Edilmeyen Mali Ortaklıklar		-	-	-	-	-	-
10.2 Konsolide Edilmeyen Mali Olmayan Ortaklıklar		-	-	-	-	-	-
XI. BİRLİKTE KONTROL EDİLEN ORTAKLIKLAR (İŞ ORTAKLIKLARI)(Net)	(5.1.9)	-	-	-	-	-	-
11.1 Özkaynak Yöntemine Göre Muhasebeleştirilenler		-	-	-	-	-	-
11.2 Konsolide Edilmeyenler		-	-	-	-	-	-
11.2.1 Mali Ortaklıklar		-	-	-	-	-	-
11.2.2 Mali Olmayan Ortaklıklar		-	-	-	-	-	-
XII. KİRALAMA İŞLEMLERİNDEN ALACAKLAR	(5.1.10)	-	-	-	-	-	-
12.1 Finansal Kiralama Alacakları		-	-	-	-	-	-
12.2 Faaliyet Kiralaması Alacakları		-	-	-	-	-	-
12.3 Diğer		-	-	-	-	-	-
12.4 Kazanılmamış Gelirler (-)		-	-	-	-	-	-
XIII. RİSKTEN KORUNMA AMAÇLI TÜREV FİNANSAL VARLIKLAR	(5.1.11)	-	-	-	-	-	-
13.1 Gerçeğe Uygun Değer Riskinden Korunma Amaçlılar		-	-	-	-	-	-
13.2 Nakit Akış Riskinden Korunma Amaçlılar		-	-	-	-	-	-
13.3 Yurtdışındaki Net Yatırım Riskinden Korunma Amaçlılar		-	-	-	-	-	-
XIV. MADDİ DURAN VARLIKLAR (Net)		22,027	-	22,027	22,951	-	22,951
XV. MADDİ OLMAYAN DURAN VARLIKLAR (Net)		562	-	562	676	-	676
15.1 Şerefiye		-	-	-	-	-	-
15.2 Diğer		562	-	562	676	-	676
XVI. YATIRIM AMAÇLI GAYRİMENKULLER (Net)	(5.1.12)	10,734	-	10,734	10,734	-	10,734
XVII. VERGİ VARLIĞI	(5.1.13)	3,661	-	3,661	-	-	-
17.1 Cari Vergi Varlığı		-	-	-	-	-	-
17.2 Ertelemiş Vergi Varlığı		3,661	-	3,661	-	-	-
XVIII. SATIŞ AMAÇLI ELDE TUTULAN VE DURDURULAN FAALİYETLERE İLİŞKİN DURAN VARLIKLAR (Net)	(5.1.14)	-	-	-	-	-	-
18.1 Satış Amaçlı		-	-	-	-	-	-
18.2 Durdurulan Faaliyetlere İlişkin		-	-	-	-	-	-
XIX. DİĞER AKTİFLER	(5.1.15)	7,260	36	7,296	5,099	39	5,138
AKTİF TOPLAMI		712,318	267,367	979,685	1,051,327	146,487	1,197,814

İlişikteki açıklama ve dipnotlar bu finansal tabloların tamamlayıcı bir unsurudur.

THE ROYAL BANK OF SCOTLAND N.V. MERKEZİ AMSTERDAM İSTANBUL MERKEZ ŞUBESİ
30 EYLÜL 2010 TARİHİ İTİBARIYLA KONSOLİDE OLMAYAN BİLANÇOLARI
(FİNANSAL DURUM TABLOLARI)

(Para birimi: Tutarlar Bin Türk Lirası olarak ifade edilmiştir.)

PASİF KALEMLER	Dipnot	Bağımsız Sınırlı Denetimden Geçmiş Cari Dönem 30.09.2010			Bağımsız Denetimden Geçmiş Önceki Dönem 31.12.2009		
		TP	YP	Toplam	TP	YP	Toplam
I. MEVDUAT	(5.II.1)	166,601	294,162	460,763	186,008	545,792	731,800
1.1 Bankanın Dahil Olduğu Risk Grubunun Mevduatı		4,519	260	4,779	4,734	25,434	30,168
1.2 Diğer		162,082	293,902	455,984	181,274	520,358	701,632
II. ALIM SATIM AMAÇLI TÜREV FİNANSAL BORÇLAR	(5.II.2)	10,563	65,334	75,897	5,231	6,538	11,769
III. ALINAN KREDİLER	(5.II.3)	27,950	-	27,950	36,141	-	36,141
IV. PARA PİYASALARINA BORÇLAR		-	-	-	-	-	-
4.1 Bankalararası Para Piyasalarına Borçlar		-	-	-	-	-	-
4.2 İMKB Takasbank Piyasasına Borçlar		-	-	-	-	-	-
4.3 Repo İşlemlerinden Sağlanan Fonlar		-	-	-	-	-	-
V. İHRAÇ EDİLEN MENKUL KIYMETLER (Net)		-	-	-	-	-	-
5.1 Bonolar		-	-	-	-	-	-
5.2 Varlığa Dayalı Menkul Kıymetler		-	-	-	-	-	-
5.3 Tahviller		-	-	-	-	-	-
VI. FONLAR		-	-	-	-	-	-
6.1 Müstakriz Fonları		-	-	-	-	-	-
6.2 Diğer		-	-	-	-	-	-
VII. MUHTELİF BORÇLAR		2,732	3,107	5,839	3,410	1,539	4,949
VIII. DİĞER YABANCI KAYNAKLAR	(5.II.4)	671	5,954	6,625	1,999	29,513	31,512
IX. FAKTÖRİNG BORÇLARI		-	-	-	-	-	-
X. KİRALAMA İŞLEMLERİNDEN BORÇLAR	(5.II.5)	-	300	300	-	571	571
10.1 Finansal Kiralama Borçları		-	317	317	-	617	617
10.2 Faaliyet Kiralaması Borçları		-	-	-	-	-	-
10.3 Diğer		-	-	-	-	-	-
10.4 Ertelemiş Finansal Kiralama Giderleri (-)		-	17	17	-	46	46
XI. RİSKTEN KORUNMA AMAÇLI TÜREV FİNANSAL BORÇLAR	(5.II.6)	-	-	-	-	-	-
11.1 Gerçeğe Uygun Değer Riskinden Korunma Amaçlılar		-	-	-	-	-	-
11.2 Nakit Akış Riskinden Korunma Amaçlılar		-	-	-	-	-	-
11.3 Yurtdışındaki Net Yatırım Riskinden Korunma Amaçlılar		-	-	-	-	-	-
XII. KARŞILIKLAR	(5.II.7)	18,897	-	18,897	16,760	-	16,760
12.1 Genel Karşılıklar		6,224	-	6,224	4,093	-	4,093
12.2 Yeniden Yapılanma Karşılığı		-	-	-	-	-	-
12.3 Çalışan Hakları Karşılığı		7,841	-	7,841	11,664	-	11,664
12.4 Sigorta Teknik Karşılıkları (Net)		-	-	-	-	-	-
12.5 Diğer Karşılıklar		4,832	-	4,832	1,003	-	1,003
XIII. VERGİ BORCU	(5.II.8)	4,436	-	4,436	4,820	-	4,820
13.1 Cari Vergi Borcu		4,436	-	4,436	4,061	-	4,061
13.2 Ertelemiş Vergi Borcu		-	-	-	759	-	759
XIV. SATIŞ AMAÇLI ELDE TUTULAN VE DURDURULAN FAALİYETLERE İLİŞKİN DURAN VARLIK BORÇLARI (Net)		-	-	-	-	-	-
14.1 Satış Amaçlı		-	-	-	-	-	-
14.2 Durdurulan Faaliyetlere İlişkin		-	-	-	-	-	-
XV. SERMAYE BENZERİ KREDİLER	(5.II.9)	-	-	-	-	-	-
XVI. ÖZKAYNAKLAR	(5.II.10)	378,978	-	378,978	359,492	-	359,492
16.1 Ödenmiş Sermaye		108,000	-	108,000	108,000	-	108,000
16.2 Sermaye Yedekleri		70,506	-	70,506	73,585	-	73,585
16.2.1 Hisse Senedi İhraç Primleri		-	-	-	-	-	-
16.2.2 Hisse Senedi İptal Kârları		-	-	-	-	-	-
16.2.3 Menkul Değerler Değerleme Farkları		4,557	-	4,557	7,636	-	7,636
16.2.4 Maddi Duran Varlıklar Yeniden Değerleme Farkları		-	-	-	-	-	-
16.2.5 Maddi Olmayan Duran Varlıklar Yeniden Değerleme Farkları		-	-	-	-	-	-
16.2.6 Yatırım Amaçlı Gayrimenkuller Yeniden Değerleme Farkları		-	-	-	-	-	-
16.2.7 İştirakler, Bağlı Ort. Ve Birlikte Kontrol Edilen Ort.(İş Ort.) Bedelsiz Hisse Senetleri		-	-	-	-	-	-
16.2.8 Riskten Korunma Fonları (Etkin kısım)		-	-	-	-	-	-
16.2.9 Satış Amaçlı Elde Tutulan ve Durdurulan Faaliyetlere İlişkin Duran Varlıkların Birikmiş Değerleme Farkları		-	-	-	-	-	-
16.2.10 Diğer Sermaye Yedekleri		65,949	-	65,949	65,949	-	65,949
16.3 Kâr Yedekleri		-	-	-	-	-	-
16.3.1 Yasal Yedekler		-	-	-	-	-	-
16.3.2 Statü Yedekleri		-	-	-	-	-	-
16.3.3 Olağanüstü Yedekler		-	-	-	-	-	-
16.3.4 Diğer Kâr Yedekleri		-	-	-	-	-	-
16.4 Kâr veya Zarar		200,472	-	200,472	177,907	-	177,907
16.4.1 Geçmiş Yıllar Kâr/Zararı		177,907	-	177,907	107,674	-	107,674
16.4.2 Dönem Net Kâr/Zararı		22,565	-	22,565	70,233	-	70,233
16.5 Azımlık Payları		-	-	-	-	-	-
PASİF TOPLAMI		610,828	368,857	979,685	613,861	583,953	1,197,814

İlişikteki açıklama ve dipnotlar bu finansal tabloların tamamlayıcı bir unsurudur.

THE ROYAL BANK OF SCOTLAND N.V. MERKEZİ AMSTERDAM İSTANBUL MERKEZ ŞUBESİ
30 EYLÜL 2010 TARİHİNDE SONA EREN HESAP DÖNEMİNE AİT
KONSOLİDE OLMAYAN NAZIM HESAPLAR TABLOSU
(Para birimi: Tutarlar Bin Türk Lirası olarak ifade edilmiştir.)

	Dipnot	Bağımsız Sınırlı Denetimden Geçmiş Cari Dönem 30.09.2010			Bağımsız Denetimden Geçmiş Önceki Dönem 31.12.2009		
		TP	YP	Toplam	TP	YP	Toplam
A. BİLANÇO DIŞI YÜKÜMLÜLÜKLER (I+II+III)		656,274	6,404,885	7,061,159	1,114,995	3,933,876	5,048,871
I. GARANTİ ve KEFALETLER	(5.III.1-2)	63,301	383,298	446,599	29,131	302,692	331,823
1.1 Teminat Mektupları		63,301	248,247	311,548	29,131	190,508	219,639
1.1.1 Devlet İhale Kanunu Kapsamına Girenler		-	-	-	-	-	-
1.1.2 Dış Ticaret İşlemleri Dolayısıyla Verilenler		-	-	-	-	-	-
1.1.3 Diğer Teminat Mektupları		63,301	248,247	311,548	29,131	190,508	219,639
1.2 Banka Kredileri		-	47,405	47,405	-	26,083	26,083
1.2.1 İthalat Kabul Kredileri		-	47,405	47,405	-	26,083	26,083
1.2.2 Diğer Banka Kabulleri		-	-	-	-	-	-
1.3 Akreditifler		-	86,638	86,638	-	85,648	85,648
1.3.1 Belgeli Akreditifler		-	86,638	86,638	-	85,648	85,648
1.3.2 Diğer Akreditifler		-	-	-	-	-	-
1.4 Garanti Verilen Prefinansmanlar		-	-	-	-	-	-
1.5 Cirolar		-	-	-	-	-	-
1.5.1 T.C. Merkez Bankasına Cirolar		-	-	-	-	-	-
1.5.2 Diğer Cirolar		-	-	-	-	-	-
1.6 Menkul Kıy. İh. Satın Alma Garantilerimizden		-	-	-	-	-	-
1.7 Faktoring Garantilerinden		-	-	-	-	-	-
1.8 Diğer Garantilerimizden		-	1,008	1,008	-	453	453
1.9 Diğer Kefaletlerimizden		-	-	-	-	-	-
II. TAAHHÜTLER		238,153	713,593	951,746	268,369	1,089,556	1,357,925
2.1 Cayılamaz Taahhütler		89,206	235,032	324,238	41,130	114,924	156,054
2.1.1 Vadeli Aktif Değerler Alım Satım Taahhütleri		87,939	235,032	322,971	39,214	114,924	154,138
2.1.2 Vadeli Mevduat Alım Satım Taahhütleri		-	-	-	-	-	-
2.1.3 İştir. Ve Bağ. Ort. Ser. İşt. Taahhütleri		-	-	-	-	-	-
2.1.4 Kul. Gar. Kredi Tahsis Taahhütleri		-	-	-	-	-	-
2.1.5 Men. Kıy. İhr. Aracılık Taahhütleri		-	-	-	-	-	-
2.1.6 Zorunlu Karşılık Ödeme Taahhüdü		-	-	-	-	-	-
2.1.7 Çekler İçin Ödeme Taahhütleri		1,267	-	1,267	1,916	-	1,916
2.1.8 İhracat Taahhütlerinden Kaynaklanan Vergi ve Fon Yükümlülükleri		-	-	-	-	-	-
2.1.9 Kredi Kartı Harcama Limit Taahhütleri		-	-	-	-	-	-
2.1.10 Kredi Kartları ve Bankacılık Hizmetlerine İlişkin Promosyon Uyg. Taah.		-	-	-	-	-	-
2.1.11 Açığa Menkul Kıymet Satış Taahhütlerinden Alacaklar		-	-	-	-	-	-
2.1.12 Açığa Menkul Kıymet Satış Taahhütlerinden Borçlar		-	-	-	-	-	-
2.1.13 Diğer Cayılamaz Taahhütler		-	-	-	-	-	-
2.2 Cayılabilir Taahhütler		148,947	478,561	627,508	227,239	974,632	1,201,871
2.2.1 Cayılabilir Kredi Tahsis Taahhütleri		148,947	478,561	627,508	227,239	974,632	1,201,871
2.2.2 Diğer Cayılabilir Taahhütler		-	-	-	-	-	-
III. TÜREV FİNANSAL ARAÇLAR		354,820	5,307,994	5,662,814	817,495	2,541,628	3,359,123
3.1 Riskten Korunma Amaçlı Türev Finansal Araçlar		-	-	-	-	-	-
3.1.1 Gerçeğe Uygun Değer Riskinden Korunma Amaçlı İşlemler		-	-	-	-	-	-
3.1.2 Nakit Akış Riskinden Korunma Amaçlı İşlemler		-	-	-	-	-	-
3.1.3 Yurtdışındaki Net Yatırım Riskinden Korunma Amaçlı İşlemler		-	-	-	-	-	-
3.2 Alım Satım Amaçlı İşlemler		354,820	5,307,994	5,662,814	817,495	2,541,628	3,359,123
3.2.1 Vadeli Döviz Alım-Satım İşlemleri		58,106	3,833,161	3,891,267	159,241	1,606,882	1,766,123
3.2.1.1 Vadeli Döviz Alım İşlemleri		17,966	1,930,401	1,948,367	120,531	767,392	887,923
3.2.1.2 Vadeli Döviz Satım İşlemleri		40,140	1,902,760	1,942,900	38,710	839,490	878,200
3.2.2. Para ve Faiz Swap İşlemleri		296,714	1,474,833	1,771,547	658,254	934,746	1,593,000
3.2.2.1 Swap Para Alım İşlemleri		99,765	779,960	879,725	89,364	711,312	800,676
3.2.2.2 Swap Para Satım İşlemleri		196,949	694,873	891,822	568,890	223,434	792,324
3.2.2.3 Swap Faiz Alım İşlemleri		-	-	-	-	-	-
3.2.2.4 Swap Faiz Satım İşlemleri		-	-	-	-	-	-
3.2.3 Para, Faiz ve Menkul Değer Opsiyonları		-	-	-	-	-	-
3.2.3.1 Para Alım Opsiyonları		-	-	-	-	-	-
3.2.3.2 Para Satım Opsiyonları		-	-	-	-	-	-
3.2.3.3 Faiz Alım Opsiyonları		-	-	-	-	-	-
3.2.3.4 Faiz Satım Opsiyonları		-	-	-	-	-	-
3.2.3.5 Menkul Değerler Alım Opsiyonları		-	-	-	-	-	-
3.2.3.6 Menkul Değerler Satım Opsiyonları		-	-	-	-	-	-
3.2.4 Futures Para İşlemleri		-	-	-	-	-	-
3.2.4.1 Futures Para Alım İşlemleri		-	-	-	-	-	-
3.2.4.2 Futures Para Satım İşlemleri		-	-	-	-	-	-
3.2.5 Futures Faiz Alım-Satım İşlemleri		-	-	-	-	-	-
3.2.5.1 Futures Faiz Alım İşlemleri		-	-	-	-	-	-
3.2.5.2 Futures Faiz Satım İşlemleri		-	-	-	-	-	-
3.2.6 Diğer		-	-	-	-	-	-
B. EMANET VE REHİNLİ KIYMETLER (IV+V+VI)		2,783,488	45,372	2,828,860	2,223,584	46,511	2,270,095
IV. EMANET KIYMETLER		133,653	45,372	179,025	253,584	46,511	300,095
4.1 Müşteri Fon ve Portföy Mevcutları		-	-	-	-	-	-
4.2 Emanete Alınan Menkul Değerler		-	29,356	29,356	95,700	8,441	104,141
4.3 Tahsile Alınan Çekler		101,894	6,979	108,873	130,022	11,898	141,920
4.4 Tahsile Alınan Ticari Senetler		3,482	70	3,552	-	9	9
4.5 Tahsile Alınan Diğer Kıymetler		-	-	-	-	-	-
4.6 İhracına Aracı Olunan Kıymetler		-	-	-	-	-	-
4.7 Diğer Emanet Kıymetler		28,277	8,967	37,244	27,862	26,163	54,025
4.8 Emanet Kıymet Alanlar		-	-	-	-	-	-
V. REHİNLİ KIYMETLER		2,649,835	-	2,649,835	1,970,000	-	1,970,000
5.1 Menkul Kıymetler		2,649,835	-	2,649,835	1,970,000	-	1,970,000
5.2 Teminat Senetleri		-	-	-	-	-	-
5.3 Emtia		-	-	-	-	-	-
5.4 Varant		-	-	-	-	-	-
5.5 Gayrimenkul		-	-	-	-	-	-
5.6 Diğer Rehinli Kıymetler		-	-	-	-	-	-
5.7 Rehinli Kıymet Alanlar		-	-	-	-	-	-
VI. KABUL EDİLEN AVALLER VE KEFALETLER		-	-	-	-	-	-
BİLANÇO DIŞI HESAPLAR TOPLAMI (A+B)		3,439,762	6,450,257	9,890,019	3,338,579	3,980,387	7,318,966

İlişikteki açıklama ve dipnotlar bu finansal tabloların tamamlayıcı bir unsurudur.

THE ROYAL BANK OF SCOTLAND N.V. MERKEZİ AMSTERDAM İSTANBUL MERKEZ ŞUBESİ
30 EYLÜL 2010 TARİHİNDE SONA EREN HESAP DÖNEMİNE AİT
KONSOLİDE OLMAYAN GELİR TABLOSU
(Para birimi: Tutarlar Bin Türk Lirası olarak ifade edilmiştir.)

		Bağımsız Sınırlı Denetimden Geçmiş Cari Dönem	Bağımsız Sınırlı Denetimden Geçmiş Cari Dönem	Bağımsız Sınırlı Denetimden Geçmiş Önceki Dönem	Bağımsız Sınırlı Denetimden Geçmiş Önceki Dönem
	Dipnot	01.01-30.09.2010	01.07-30.09.2010	01.01-30.09.2009	01.07-30.09.2009
I. FAİZ GELİRLERİ	(5.IV.1)	62,170	20,089	94,786	27,053
1.1 Kredilerden Alınan Faizler		19,747	7,050	16,862	5,251
1.2 Zorunlu Karşılıklardan Alınan Faizler		614	182	1,090	252
1.3 Bankalardan Alınan Faizler		1,410	288	2,373	446
1.4 Para Piyasası İşlemlerinden Alınan Faizler		23,367	5,497	44,082	11,438
1.5 Menkul Değerlerden Alınan Faizler		17,032	7,072	30,379	9,666
1.5.1 Alım Satım Amaçlı Finansal Varlıklardan		4,816	2,733	7,146	5,843
1.5.2 Gerçeğe Uygun Değer Farkı Kâr/ Zarara Yansıtılan Olarak Sınıflandırılan FV		-	-	-	-
1.5.3 Satılmaya Hazır Finansal Varlıklardan		12,216	4,339	23,233	3,823
1.5.4 Vadeye Kadar Elde Tutulacak Yatırımlardan		-	-	-	-
1.6 Finansal Kiralama Gelirleri		-	-	-	-
1.7 Diğer Faiz Gelirleri		-	-	-	-
II. FAİZ GİDERLERİ	(5.IV.2)	13,437	5,178	18,764	5,690
2.1 Mevduata Verilen Faizler		12,040	4,843	8,126	2,614
2.2 Kullanılan Kredilere Verilen Faizler		1,371	328	10,590	3,061
2.3 Para Piyasası İşlemlerine Verilen Faizler		-	-	-	-
2.4 İhraç Edilen Menkul Kıymetlere Verilen Faizler		-	-	-	-
2.5 Diğer Faiz Giderleri		26	7	48	15
III. NET FAİZ GELİRİ /GİDERİ (I – II)		48,733	14,911	76,022	21,363
IV. NET ÜCRET VE KOMİSYON GELİRLERİ /GİDERLERİ		39,667	12,847	51,919	14,091
4.1 Alınan Ücret ve Komisyonlar		40,378	13,038	53,105	14,426
4.1.1 Gayri Nakdi Kredilerden		2,424	806	2,203	681
4.1.2 Diğer	(5.IV.9)	37,954	12,232	50,902	13,745
4.2 Verilen Ücret ve Komisyonlar		711	191	1,186	335
4.2.1 Gayri Nakdi Kredilere		-	-	-	-
4.2.2 Diğer		711	191	1,186	335
V. TEMETTÜ GELİRLERİ		-	-	-	-
VI. TİCARİ KÂR / ZARAR (Net)	(5.IV.3)	(5,105)	(335)	(496)	6,785
6.1 Sermaye Piyasası İşlemleri Kâr/Zararı		1,285	627	17,719	9,922
6.2 Türev Finansal İşlemlerden Kâr/Zarar		(1,425)	(11,068)	(36,639)	(15,501)
6.3 Kambiyo İşlemleri Kâr/Zararı		(4,965)	10,106	18,424	12,364
VII. DİĞER FAALİYET GELİRLERİ	(5.IV.4)	1,337	553	5,413	1,067
VIII. FAALİYET GELİRLERİ /GİDERLERİ TOPLAMI (III+IV+V+VI+VII)		84,632	27,976	132,858	43,306
IX. KREDİ VE DİĞER ALACAKLAR DEĞER DÜŞÜŞ KARŞILIĞI (-)	(5.IV.5)	6,809	1,454	5,354	604
X. DİĞER FAALİYET GİDERLERİ (-)	(5.IV.6)	48,622	16,768	49,523	14,005
XI. NET FAALİYET KÂRI/ZARARI (VIII-IX-X)		29,201	9,754	77,981	28,697
XII. BİRLEŞME İŞLEMİ SONRASINDA GELİR OLARAK KAYDEDİLEN FAZLALIK TUTARI		-	-	-	-
XIII. ÖZKAYNAK YÖNTEMİ UYGULANAN ORTAKLIKLARDAN KÂR/ZARAR		-	-	-	-
XIV. NET PARASAL POZİSYON KÂRI/ZARARI		-	-	-	-
XV. SÜRDÜRÜLEN FAALİYETLER VERGİ ÖNCESİ K/Z (XI+....+XIV)		29,201	9,754	77,981	28,697
XVI. SÜRDÜRÜLEN FAALİYETLER VERGİ KARŞILIĞI (±)	(5.IV.7)	(6,636)	(2,180)	(14,999)	(5,714)
16.1 Cari Vergi Karşılığı		(10,287)	(2,864)	(12,906)	(6,270)
16.2 Ertelenmiş Vergi Karşılığı		3,651	684	(2,093)	556
XVII. SÜRDÜRÜLEN FAALİYETLER DÖNEM NET K/Z (XV±XVI)		22,565	7,574	62,982	22,983
XVIII. DURDURULAN FAALİYETLERDEN GELİRLER		-	-	-	-
18.1 Satış Amaçlı Elde Tutulan Duran Varlık Gelirleri		-	-	-	-
18.2 İştirak, Bağlı Ortaklık ve Birlikte Kontrol Edilen Ortaklıklar (İş Ort.) Satış Kârları		-	-	-	-
18.3 Diğer Durdurulan Faaliyet Gelirleri		-	-	-	-
XIX. DURDURULAN FAALİYETLERDEN GİDERLER (-)		-	-	-	-
19.1 Satış Amaçlı Elde Tutulan Duran Varlık Giderleri		-	-	-	-
19.2 İştirak, Bağlı Ortaklık ve Birlikte Kontrol Edilen Ortaklıklar (İş Ort.) Satış Zararları		-	-	-	-
19.3 Diğer Durdurulan Faaliyet Giderleri		-	-	-	-
XX. DURDURULAN FAALİYETLER VERGİ ÖNCESİ K/Z (XVIII-XIX)		-	-	-	-
XXI. DURDURULAN FAALİYETLER VERGİ KARŞILIĞI (±)		-	-	-	-
21.1 Cari Vergi Karşılığı		-	-	-	-
21.2 Ertelenmiş Vergi Karşılığı		-	-	-	-
XXII. DURDURULAN FAALİYETLER DÖNEM NET K/Z (XX±XXI)		-	-	-	-
XXIII. NET DÖNEM KÂRI/ZARARI (XVII+XXII)	(5.IV.8)	22,565	7,574	62,982	22,983
Hisse Başına Kâr / Zarar		-	-	-	-

İlişikteki açıklama ve dipnotlar bu finansal tabloların tamamlayıcı bir unsurudur.

THE ROYAL BANK OF SCOTLAND N.V. MERKEZİ AMSTERDAM İSTANBUL MERKEZ ŞUBESİ
30 EYLÜL 2010 TARİHİNDE SONA EREN HESAP DÖNEMİNE AİT
KONSOLİDE OLMAYAN ÖZKAYNAKLARDA MUHASEBELEŞTİRİLEN
GELİR GİDER KALEMLERİNE İLİŞKİN TABLO
(Para birimi: Tutarlar Bin Türk Lirası olarak ifade edilmiştir.)

		Bağımsız Sırlı Denetimden Geçmiş Cari Dönem 01.01-30.09.2010	Bağımsız Sırlı Denetimden Geçmiş Önceki Dönem 01.01-30.09.2009
ÖZKAYNAKLARDA MUHASEBELEŞTİRİLEN GELİR GİDER KALEMLERİ			
I.	MENKUL DEĞERLER DEĞERLEME FARKLARINA SATILMAYA HAZIR FİNANSAL VARLIKLARDAN EKLENEN	(2,363)	10,878
II.	MADDİ DURAN VARLIKLAR YENİDEN DEĞERLEME FARKLARI	-	-
III.	MADDİ OLMAYAN DURAN VARLIKLAR YENİDEN DEĞERLEME FARKLARI	-	-
IV.	YABANCI PARA İŞLEMLER İÇİN KUR ÇEVİRİM FARKLARI	-	-
V.	NAKİT AKIŞ RİSKİNDEN KORUNMA AMAÇLI TÜREV FİNANSAL VARLIKLARA İLİŞKİN KÂR/ZARAR		
	(Gerçeğe Uygun Değer Değişikliklerinin Etkin Kısım)	-	-
VI.	YURTDIŞINDAKİ NET YATIRIM RİSKİNDEN KORUNMA AMAÇLI TÜREV FİNANSAL VARLIKLARA İLİŞKİN KÂR/ZARAR		
	(Gerçeğe Uygun Değer Değişikliklerinin Etkin Kısım)	-	-
VII.	MUHASEBE POLİTİKASINDA YAPILAN DEĞİŞİKLİKLER İLE HATALARIN DÜZELTİLMESİNİN ETKİSİ	-	-
VIII.	TMS UYARINCA ÖZKAYNAKLARDA MUHASEBELEŞTİRİLEN DİĞER GELİR GİDER UNSURLARI	-	-
IX.	DEĞERLEME FARKLARINA AİT ERTELENMİŞ VERGİ	473	(2,176)
X.	DOĞRUDAN ÖZKAYNAK ALTINDA MUHASEBELEŞTİRİLEN NET GELİR/GİDER	(1,890)	8,702
XI.	DÖNEM KÂRI/ZARARI	22,565	62,982
11.1	Menkul Değerlerin Gerçeğe Uygun Değerindeki Net Değişme (Kâr-Zarara Transfer)	1,189	(2,756)
11.2	Nakit Akış Riskinden Korunma Amaçlı Türev Finansal Varlıklardan Yeniden Sınıflandırılan ve Gelir Tablosunda Gösterilen Kısım	-	-
11.3	Yurtdışındaki Net Yatırım Riskinden Korunma Amaçlı Yeniden Sınıflandırılan ve Gelir Tablosunda Gösterilen Kısım	-	-
11.4	Diğer	21,376	65,738
XII.	DÖNEME İLİŞKİN MUHASEBELEŞTİRİLEN TOPLAM KÂR/ZARAR	20,675	71,684

İlişikteki açıklama ve dipnotlar bu finansal tabloların tamamlayıcı bir unsurudur.

THE ROYAL BANK OF SCOTLAND N.V. MERKEZİ AMSTERDAM İSTANBUL MERKEZ ŞUBESİ
30 EYLÜL 2010 TARİHİNDE SONA EREN HESAP DÖNEMİNE AİT
KONSOLİDE OLMAYAN ÖZKAYNAK DEĞİŞİM TABLOSU
(Para birimi: Tutarlar Bin Türk Lirası olarak ifade edilmiştir.)

ÖZKAYNAK KALEMLERİNDEKİ DEĞİŞİKLİKLER	Dipnot	Ödenmiş Sermaye	Ödenmiş Sermaye Enf. Düzeltme Farkı	Hisse Senedi İhraç Primleri	Hisse Senedi İptal Kârları	Yasal Yedek Akçeler	Statü Yedekleri	Olağanüstü Yedek Akçe	Diğer Yedekler	Dönem Net Karı / (Zararı)	Geçmiş Dönem Karı / (Zararı)	Menkul Değer. Değerleme Farkları	Maddi ve Maddi Olmayan Duran Varlık YDF	Ortaklıklardan Bedelsiz Hisse Senetleri	Riskten Korunma Fonları	Satış A./ Durdurulan F. İlişkin Dur.V. Bir.Değ.F.	Toplam Özkaynak
Bağımsız Sınırlı Denetimden Geçmiş																	
Cari Dönem – 01.01-30.09.2010																	
I. Önceki Dönem Sonu Bakiyesi		108,000	65,949	-	-	-	-	-	-	-	177,907	7,636	-	-	-	-	359,492
Dönem içindeki Değişimler																	
II. Birleşmeden Kaynaklanan Artış/Azalış		-	-	-	-	-	-	-	-	-	-	-	-	-	-	-	-
III. Menkul Değerler Değerleme Farkları		-	-	-	-	-	-	-	-	-	-	(3,079)	-	-	-	-	(3,079)
IV. Riskten Korunma Fonları (Etkin Kısım)		-	-	-	-	-	-	-	-	-	-	-	-	-	-	-	-
4.1 Nakit Akış Riskinden Korunma Amaçlı		-	-	-	-	-	-	-	-	-	-	-	-	-	-	-	-
4.2 Yurtdışındaki Net Yatırım Riskinden Korunma Amaçlı		-	-	-	-	-	-	-	-	-	-	-	-	-	-	-	-
V. Maddi Duran Varlıklar Yeniden Değerleme Farkları		-	-	-	-	-	-	-	-	-	-	-	-	-	-	-	-
VI. Maddi Olmayan Duran Varlıklar Yeniden Değerleme Farkları		-	-	-	-	-	-	-	-	-	-	-	-	-	-	-	-
İştirakler, Bağlı Ort. Ve Birlikte Kontrol Edilen Ort.(İş Ort.)		-	-	-	-	-	-	-	-	-	-	-	-	-	-	-	-
VII. Bedelsiz HS		-	-	-	-	-	-	-	-	-	-	-	-	-	-	-	-
VIII. Kur Farkları		-	-	-	-	-	-	-	-	-	-	-	-	-	-	-	-
IX. Varlıkların Elden Çıkarılmasından Kaynaklanan Değişiklik		-	-	-	-	-	-	-	-	-	-	-	-	-	-	-	-
Varlıkların Yeniden Sınıflandırılmasından Kaynaklanan Değişiklik		-	-	-	-	-	-	-	-	-	-	-	-	-	-	-	-
X. İştirak Özkaynağındaki Değişikliklerin Banka Özkaynağına Etkisi		-	-	-	-	-	-	-	-	-	-	-	-	-	-	-	-
XI. Sermaye Artırımı		78,000	-	-	-	-	-	-	-	-	-	-	-	-	-	-	78,000
12.1 Nakden		78,000	-	-	-	-	-	-	-	-	-	-	-	-	-	-	78,000
12.2 İç Kaynaklardan		-	-	-	-	-	-	-	-	-	-	-	-	-	-	-	-
XIII. Hisse Senedi İhraç		-	-	-	-	-	-	-	-	-	-	-	-	-	-	-	-
XIV. Hisse Senedi İptal Kârları		-	-	-	-	-	-	-	-	-	-	-	-	-	-	-	-
XV. Ödenmiş Sermaye Enflasyon Düzeltme Farkı		-	-	-	-	-	-	-	-	-	-	-	-	-	-	-	-
XVI. Diğer		-	-	-	-	-	-	-	-	-	-	-	-	-	-	-	-
XVII. Dönem Net Karı veya Zararı		-	-	-	-	-	-	-	-	62,982	-	-	-	-	-	-	62,982
XVIII. Kâr Dağıtım		-	-	-	-	-	-	-	-	(33,931)	33,931	-	-	-	-	-	-
18.1 Dağıtılan Temettü		-	-	-	-	-	-	-	-	-	-	-	-	-	-	-	-
18.2 Yedeklere Aktarılan Tutarlar		-	-	-	-	-	-	-	-	(33,931)	33,931	-	-	-	-	-	-
18.3 Diğer		-	-	-	-	-	-	-	-	-	-	-	-	-	-	-	-
Dönem Sonu Bakiyesi		108,000	65,949	-	-	-	-	-	-	62,982	107,674	8,929	-	-	-	-	353,534
Bağımsız Sınırlı Denetimden Geçmiş																	
Cari Dönem – 01.01- 30.09.2010																	
I. Önceki Dönem Sonu Bakiyesi		108,000	65,949	-	-	-	-	-	-	-	177,907	7,636	-	-	-	-	359,492
Dönem içindeki Değişimler																	
II. Birleşmeden Kaynaklanan Artış/Azalış		-	-	-	-	-	-	-	-	-	-	-	-	-	-	-	-
III. Menkul Değerler Değerleme Farkları		-	-	-	-	-	-	-	-	-	-	(3,079)	-	-	-	-	(3,079)
IV. Riskten Korunma Fonları (Etkin Kısım)		-	-	-	-	-	-	-	-	-	-	-	-	-	-	-	-
4.1 Nakit Akış Riskinden Korunma Amaçlı		-	-	-	-	-	-	-	-	-	-	-	-	-	-	-	-
4.2 Yurtdışındaki Net Yatırım Riskinden Korunma Amaçlı		-	-	-	-	-	-	-	-	-	-	-	-	-	-	-	-
V. Maddi Duran Varlıklar Yeniden Değerleme Farkları		-	-	-	-	-	-	-	-	-	-	-	-	-	-	-	-
VI. Maddi Olmayan Duran Varlıklar Yeniden Değerleme Farkları		-	-	-	-	-	-	-	-	-	-	-	-	-	-	-	-
İştirakler, Bağlı Ort. Ve Birlikte Kontrol Edilen Ort.(İş Ort.)		-	-	-	-	-	-	-	-	-	-	-	-	-	-	-	-
VII. Bedelsiz HS		-	-	-	-	-	-	-	-	-	-	-	-	-	-	-	-
VIII. Kur Farkları		-	-	-	-	-	-	-	-	-	-	-	-	-	-	-	-
IX. Varlıkların Elden Çıkarılmasından Kaynaklanan Değişiklik		-	-	-	-	-	-	-	-	-	-	-	-	-	-	-	-
Varlıkların Yeniden Sınıflandırılmasından Kaynaklanan Değişiklik		-	-	-	-	-	-	-	-	-	-	-	-	-	-	-	-
X. İştirak Özkaynağındaki Değişikliklerin Banka Özkaynağına Etkisi		-	-	-	-	-	-	-	-	-	-	-	-	-	-	-	-
XI. Sermaye Artırımı		-	-	-	-	-	-	-	-	-	-	-	-	-	-	-	-
12.1 Nakden		-	-	-	-	-	-	-	-	-	-	-	-	-	-	-	-
12.2 İç Kaynaklardan		-	-	-	-	-	-	-	-	-	-	-	-	-	-	-	-
XIII. Hisse Senedi İhraç		-	-	-	-	-	-	-	-	-	-	-	-	-	-	-	-
XIV. Hisse Senedi İptal Kârları		-	-	-	-	-	-	-	-	-	-	-	-	-	-	-	-
XV. Ödenmiş Sermaye Enflasyon Düzeltme Farkı		-	-	-	-	-	-	-	-	-	-	-	-	-	-	-	-
XVI. Diğer		-	-	-	-	-	-	-	-	-	-	-	-	-	-	-	-
XVII. Dönem Net Karı veya Zararı		-	-	-	-	-	-	-	-	22,565	-	-	-	-	-	-	22,565
XVIII. Kâr Dağıtım		-	-	-	-	-	-	-	-	-	-	-	-	-	-	-	-
18.1 Dağıtılan Temettü		-	-	-	-	-	-	-	-	-	-	-	-	-	-	-	-
18.2 Yedeklere Aktarılan Tutarlar		-	-	-	-	-	-	-	-	-	-	-	-	-	-	-	-
18.3 Diğer		-	-	-	-	-	-	-	-	-	-	-	-	-	-	-	-
Dönem Sonu Bakiyesi		108,000	65,949	-	-	-	-	-	-	22,565	177,907	4,557	-	-	-	-	378,978

İlişikteki açıklama ve dipnotlar bu finansal tabloların tamamlayıcı bir unsurudur.

THE ROYAL BANK OF SCOTLAND N.V. MERKEZİ AMSTERDAM İSTANBUL MERKEZ ŞUBESİ
30 EYLÜL 2010 TARİHİNDE SONA EREN HESAP DÖNEMİNE AİT KONSOLİDE OLMAYAN
NAKİT AKIM TABLOSU

(Para birimi: Tutarlar Bin Türk Lirası olarak ifade edilmiştir.)

	Dipnot	Bağımsız Sınırlı Denetimden Geçmiş Cari Dönem 01.01-30.09.2010	Bağımsız Sınırlı Denetimden Geçmiş Önceki Dönem 01.01-30.09.2009
A.	BANKACILIK FAALİYETLERİNE İLİŞKİN NAKİT AKIMLARI		
	Bankacılık Faaliyet Konusu Aktif ve Pasiflerdeki Değişim Öncesi		
1.1	Faaliyet Kârı	54,331	38,027
1.1.1	Alınan Faizler	64,388	95,681
1.1.2	Ödenen Faizler	(13,471)	(23,463)
1.1.3	Alınan Temettüleri	-	-
1.1.4	Alınan Ücret ve Komisyonlar	38,503	56,542
1.1.5	Elde Edilen Diğer Kazançlar	1,337	(50,650)
1.1.6	Zarar Olarak Muhasebeleştirilen Donuk Alacaklardan Tahsilatlar	-	2,194
1.1.7	Personele ve Hizmet Tedarik Edenlere Yapılan Nakit Ödemeler	(22,192)	(23,077)
1.1.8	Ödenen Vergiler	(9,615)	(8,286)
1.1.9	Diğer	(4,619)	(10,914)
1.2	Bankacılık Faaliyetleri Konusu Aktif ve Pasiflerdeki Değişim	(495,408)	(368,827)
1.2.1	Alım Satım Amaçlı Finansal Varlıklarda Net (Artış) Azalış	(66,005)	(266,365)
1.2.2	Gerçeğe Uygun Değer Farkı Kâr veya Zarara Yansıtılan Finansal Varlıklarda Net (Artış) Azalış	-	-
1.2.3	Bankalar Hesabındaki Net (Artış) Azalış	-	137
1.2.4	Kredilerdeki Net (Artış) Azalış	(130,823)	28,533
1.2.5	Diğer Aktiflerde Net (Artış) Azalış	10,212	10,795
1.2.6	Bankaların Mevduatlarında Net Artış (Azalış)	4,061	(11,562)
1.2.7	Diğer Mevduatlarda Net Artış (Azalış)	(275,111)	92,693
1.2.8	Alınan Kredilerdeki Net Artış (Azalış)	(8,143)	(129,803)
1.2.9	Vadesi Gelmiş Borçlarda Net Artış (Azalış)	-	-
1.2.10	Diğer Borçlarda Net Artış (Azalış)	(29,599)	(93,255)
I.	Bankacılık Faaliyetlerinden Kaynaklanan Net Nakit Akımı	(441,077)	(330,800)
B.	YATIRIM FAALİYETLERİNE İLİŞKİN NAKİT AKIMLARI		
II.	Yatırım Faaliyetlerinden Kaynaklanan Net Nakit Akımı	(45,740)	223,000
2.1	İktisap Edilen Bağlı Ortaklık ve İştirakler ve Birlikte Kontrol Edilen Ortaklıklar (İş Ortaklıkları)	-	-
2.2	Elden Çıkarılan Bağlı Ortaklık ve İştirakler ve Birlikte Kontrol Edilen Ortaklıklar (İş Ortaklıkları)	-	-
2.3	Satın Alınan Menkuller ve Gayrimenkuller	(212)	(93)
2.4	Elden Çıkarılan Menkul ve Gayrimenkuller	42	17
2.5	Elde Edilen Satılmaya Hazır Finansal Varlıklar	(127,539)	(480,789)
2.6	Elden Çıkarılan Satılmaya Hazır Finansal Varlıklar	82,206	712,727
2.7	Satın Alınan Yatırım Amaçlı Menkul Değerler	-	(8,862)
2.8	Satılan Yatırım Amaçlı Menkul Değerler	-	-
2.9	Diğer	(237)	-
C.	FİNANSMAN FAALİYETLERİNE İLİŞKİN NAKİT AKIMLARI		
III.	Finansman Faaliyetlerinden Kaynaklanan Net Nakit	(280)	2,744
3.1	Krediler ve İhraç Edilen Menkul Değerlerden Sağlanan Nakit	-	-
3.2	Krediler ve İhraç Edilen Menkul Değerlerden Kaynaklanan Nakit Çıkışı	-	(74,872)
3.3	İhraç Edilen Sermaye Araçları	-	78,000
3.4	Temettü Ödemeleri	-	-
3.5	Finansal Kiralamaya İlişkin Ödemeler	(280)	(384)
3.6	Diğer	-	-
IV.	Döviz Kurundaki Değişimin Nakit ve Nakde Eşdeğer Varlıklar Üzerindeki Etkisi	(2,473)	117
V.	Nakit ve Nakde Eşdeğer Varlıklardaki Net Artış/(Azalış) (I+II+III+IV)	(489,570)	(104,939)
VI.	Dönem Başındaki Nakit ve Nakde Eşdeğer Varlıklar	776,186	624,368
VII.	Dönem Sonundaki Nakit ve Nakde Eşdeğer Varlıklar (V+VI)	286,616	519,429

İlişikteki açıklama ve dipnotlar bu finansal tabloların tamamlayıcı bir unsurudur.

**THE ROYAL BANK OF SCOTLAND N.V. MERKEZİ AMSTERDAM İSTANBUL MERKEZ ŞUBESİ
30 EYLÜL 2010 TARİHİ İTİBARIYLA KONSOLİDE OLMAYAN FİNANSAL TABLOLARA
İLİŞKİN AÇIKLAMA VE DİPNOTLAR**

(Para birimi: Tutarlar Bin Türk Lirası olarak ifade edilmiştir.)

ÜÇÜNCÜ BÖLÜM

MUHASEBE POLİTİKALARI

I. Sunum esaslarına ilişkin açıklamalar

1. Finansal tablolar ile bunlara ilişkin açıklama ve dipnotların Türkiye Muhasebe Standartları, Bankaların Muhasebe Uygulamalarına ve Belgelerin Saklanması İlişkin Usul ve Esaslar Hakkında Yönetmeliğe uygun olarak hazırlanması

5411 sayılı Bankacılık Kanunu 1 Kasım 2005 tarih ve 25983 sayılı Resmi Gazete’de yayımlanarak yürürlüğe girmiştir. Şube, ilişikte yer alan 30 Eylül 2010 tarihli finansal tabloları ile bunlara ilişkin açıklama ve dipnotlarını, Türkiye Muhasebe Standartları (“TMS”), Türkiye Finansal Raporlama Standartları (“TFRS”), Bankacılık Düzenleme ve Denetleme Kurulu tarafından muhasebe ve finansal raporlama esaslarına ilişkin yayımlanan diğer yönetmelik, tebliğ ve genelgeler ile Bankacılık Düzenleme ve Denetleme Kurumu tarafından yapılan açıklamalar, 1 Kasım 2006 tarihli ve 26333 sayılı Resmi Gazete’de yayımlanan “Bankaların Muhasebe Uygulamalarına ve Belgelerin Saklanması İlişkin Usul ve Esaslar Hakkında Yönetmelik” ve 10 Şubat 2007 tarihli ve 26430 sayılı Resmi Gazete’de yayımlanan “Bankalarca Kamuya Açıklanacak Finansal Tablolar ile Bunlara İlişkin Açıklama ve Dipnotlar Hakkında Tebliğ” uyarınca hazırlamıştır.

Finansal tablolar ile bunlara ilişkin açıklama ve dipnotlarda yer alan tutarlar aksi belirtilmedikçe Bin Türk Lirası olarak ifade edilmiştir.

2. Finansal tabloların hazırlanmasında izlenen muhasebe politikaları ve kullanılan değerlendirme esasları

Finansal tabloların hazırlanmasında izlenen muhasebe politikaları ve kullanılan değerlendirme esasları TMS, TFRS, 1 Kasım 2006 tarihli ve 26333 sayılı Resmi Gazete’de yayımlanan “Bankaların Muhasebe Uygulamalarına ve Belgelerin Saklanması İlişkin Usul ve Esaslar Hakkında Yönetmelik” ve 10 Şubat 2007 tarihli ve 26430 sayılı Resmi Gazete’de yayımlanan “Bankalarca Kamuya Açıklanacak Finansal Tablolar ile Bunlara İlişkin Açıklama ve Dipnotlar Hakkında Tebliğ” kapsamında yer alan esaslar ve Bankacılık Düzenleme ve Denetleme Kurulu tarafından muhasebe ve finansal raporlama esaslarına ilişkin yayımlanan diğer yönetmelik, tebliğ ve genelgeler ile Bankacılık Düzenleme ve Denetleme Kurumu tarafından yapılan açıklamalara göre belirlenmiş ve uygulanmıştır. Söz konusu muhasebe politikaları ve değerlendirme esasları aşağıda yer alan II ila XXIII no’lu dipnotlarda açıklanmaktadır.

3. Finansal tabloların paranın cari satın alma gücüne göre düzenlenmesi

Şube’nin finansal tabloları 31 Aralık 2004 tarihine kadar “Yüksek Enflasyonlu Ekonomilerde Finansal Raporlamaya İlişkin Türkiye Muhasebe Standardı” (“TMS 29”) uyarınca enflasyon düzeltilmesine tabi tutulmuştur. BDDK tarafından 28 Nisan 2005 tarihinde ve BDDK DZM. 2/13/-d-5 sayı ile yayımlanan genelge ile enflasyon muhasebesi uygulamasını gerektiren göstergelerin ortadan kalktığı belirtilmiş ve 1 Ocak 2005 tarihi itibarıyla enflasyon muhasebesi uygulamasına son verilmiştir.

**THE ROYAL BANK OF SCOTLAND N.V. MERKEZİ AMSTERDAM İSTANBUL MERKEZ ŞUBESİ
30 EYLÜL 2010 TARİHİ İTİBARIYLA KONSOLİDE OLMAYAN FİNANSAL TABLOLARA
İLİŞKİN AÇIKLAMA VE DİPNOTLAR**

(Para birimi: Tutarlar Bin Türk Lirası olarak ifade edilmiştir.)

II. Finansal araçların kullanım stratejisi ve yabancı para cinsinden işlemlere ilişkin açıklamalar

Şube'nin kaynakları çeşitli vade dilimlerinde mevduat ve dış kaynaklı borçlardan oluşmaktadır. Sağlanan kaynaklar genelde sabit oranlı olup, yüksek getirisi olan finansal aktiflerde değerlendirilmektedir. Kaynakların önemli bir bölümü, getiriye artırmak ve likiditeyi desteklemek amacı ile Türk Lirası devlet iç borçlanma senetleri ile dikkatli ve seçici bir yaklaşımla kredilere tahsis edilmektedir. Vadesi gelmiş bütün yükümlülüklerin karşılanabilirliğini sağlayıcı likidite yapısı, fonlama kaynaklarını çeşitlendirerek, yeterli düzeyde nakit ve nakde dönüşebilir varlık bulundurularak oluşturulmaktadır. Kaynakların vade yapısı ile plasmanların vade yapısı ve getirisi piyasa şartları elverdiğince dikkate alınmaktadır.

Şube, para ve sermaye piyasalarındaki kısa vadeli kur, faiz ve fiyat hareketleri karşısında ve piyasa koşullarına göre risk limitleri dahilinde çeşitli riskler alabilmektedir. Bu riskler Şube'nin Risk Yönetimi Sistemi'nde sürekli olarak izlenmekte; aşım ya da piyasa verilerindeki değişimler sonucunda gerekli tedbirler alınmaktadır.

Faiz riskinden korunmak için, sabit ve değişken faizli aktifler ile pasifler, vade yapıları da gözetilerek, dengede tutulmaktadır.

Gerek döviz cinsi gerekse vade yapıları gözetilerek bilançonun aktif-pasif dengesi günlük olarak izlenmektedir. Kısa süreli alınan pozisyon riskleri ise, vadeli işlem, swap gibi türev ürünleri ile karşılanmaktadır.

Yabancı para işlemlerin dönüştürülmesinde ve bunların finansal tablolara yansıtılmasında kullanılan kur değerleri

Şube'nin yabancı para ile yapmış olduğu işlemler, TMS 21 "Kur Değişiminin Etkileri" standardı esas alınarak muhasebeleştirilmiş olup, yabancı para işlemlerden doğan kur farkı gelirleri ve giderleri işlemin yapıldığı tarihteki geçerli kurlar üzerinden Türk Lirası'na çevrilmekte ve kayıtlara intikal ettirilmektedir. İlgili dönem sonlarında, yabancı para aktif ve pasif hesapların bakiyeleri dönem sonu Şube kurlarından Türk Lirası'na çevrilmiş ve oluşan kur farkları kambiyo kârı ve zararı olarak kayıtlara yansıtılmıştır. İlgili dönem sonları itibarıyla değerlemeye esas alınan Şube döviz alış kurları aşağıdaki gibidir.

	30 Eylül 2010	31 Aralık 2009
ABD Doları	1.4504 TL	1.4945 TL
Avro	1.9740 TL	2.1479 TL

III. Vadeli işlem ve opsiyon sözleşmeleri ile türev ürünlerine ilişkin açıklamalar

TMS 39 "Finansal Araçlar: Muhasebeleştirme ve Ölçme" standardı uyarınca riskten korunma aracı olarak değerlendirilmeyen vadeli döviz alım-satım sözleşmeleri, swap, opsiyon ve futures işlemleri alım satım amaçlı işlemler olarak sınıflandırılmaktadır. Vadeli döviz alım-satım sözleşmelerinin rayiç değeri piyasa fiyatı ile hesaplanmakta, ortaya çıkan gerçekleşmemiş kâr ve zarar tutarları cari dönem gelir tablosuna yansıtılmaktadır.

Şube'nin türev işlemleri ağırlıklı olarak, yabancı para pozisyon riskini azaltmak ve yabancı para pozisyonunun kompozisyonunu korumak amacıyla yapılan, vadeli döviz alım-satım sözleşmelerinden oluşmaktadır.

Türev işlemler rayiç değer yöntemi ile değerlendirilmekte ve bulunan değer pozitif veya negatif olmasına göre bilançoda sırasıyla, "Alım Satım Amaçlı Türev Finansal Varlıklar" ve "Alım Satım Amaçlı Türev Finansal Borçlar" içerisinde gösterilmektedir. Yapılan değerlendirme sonucu alım-satım amaçlı türev işlemlerde meydana gelen farklar gelir tablosunda "Ticari Kâr/Zarar" hesabına yansıtılmaktadır. Türev işlemlerden doğan yükümlülükler ve alacaklar sözleşme tutarları üzerinden nazım hesaplara kaydedilmektedir.

**THE ROYAL BANK OF SCOTLAND N.V. MERKEZİ AMSTERDAM İSTANBUL MERKEZ ŞUBESİ
30 EYLÜL 2010 TARİHİ İTİBARIYLA KONSOLİDE OLMAYAN FİNANSAL TABLOLARA
İLİŞKİN AÇIKLAMA VE DİPNOTLAR**

(Para birimi: Tutarlar Bin Türk Lirası olarak ifade edilmiştir.)

IV. Faiz gelir ve giderine ilişkin açıklamalar

İç verim oranı yöntemi kullanılarak hesaplanan faiz gelirleri ve giderleri tahakkuk esasına göre muhasebeleştirilmektedir. 1 Kasım 2006 tarih ve 26333 sayılı Resmi Gazete’de yayımlanan “Bankalarca Kredilerin ve Diğer Alacakların Niteliklerinin Belirlenmesi ve Bunlar İçin Ayrılacak Karşılıklara İlişkin Usul ve Esaslar Hakkında Yönetmelik” uyarınca donuk alacak haline gelen kredilerin faiz reeskontları iptal edilmekte ve söz konusu krediler yine aynı mevzuat uyarınca canlı krediler içinde sınıflandırılmaya veya tahsil edilinceye kadar faiz reeskontu hesaplanmamaktadır.

V. Ücret ve komisyon gelir ve giderlerine ilişkin açıklamalar

Bankacılık hizmet gelirleri tahsil edildikleri dönemde gelir kaydedilmektedir.

Finansal yükümlülüklerle ilişkin olarak diğer kurum ve kuruluşlara ödenen ve işlem maliyetini oluşturan kredi ücret ve komisyon giderleri peşin ödenmiş gider hesabında takip edilmekte olup ilgili kredinin faiz giderinin bir parçası olarak değerlendirilmektedir.

Herhangi bir vadeli işleme ilişkin olarak tahsil edilen/ödenen ücret ve komisyon gelir/giderleri tahakkuk esasına göre kayıtlara intikal ettirilmektedir.

Sözleşmeler yoluyla sağlanan ya da üçüncü bir gerçek veya tüzel kişi için varlık alımı, ortaklık alımı veya satımı gibi işlemlere ilişkin danışmanlık ve proje hizmetleri yoluyla sağlanan gelirler, niteliğine göre işlemlerin tamamlanması, hizmetin verilmesi süresince veya tahsil edildiklerinde gelir kaydedilmektedir.

VI. Finansal varlıklara ilişkin açıklamalar

Finansal varlıklar; nakit mevcudunu, sözleşmeden doğan ve karşı taraftan nakit veya başka bir finansal varlık edinme veya karşılıklı olarak finansal araçları değiştirme hakkını ya da karşı tarafın sermaye aracı işlemlerini ifade eder. Finansal varlıklar; gerçeğe uygun değerlendirme farkı kâr/zarara yansıtılan finansal varlıklar, vadeye kadar elde tutulacak yatırımlar, satılmaya hazır finansal varlıklar ve krediler ve alacaklar olarak dört grupta sınıflandırılmaktadır. Finansal varlıkları sınıflandırma işlemi ilgili finansal varlığın edinilmesi sırasında yapılmaktadır.

Bütün finansal varlıklar ve yükümlülükler alım ve satım işlemleri “teslim tarihi”ne göre kayıtlara alınmakta ve kayıtlardan çıkarılmaktadır. Alım satım amaçlı finansal varlık ve yükümlülükler ile satılmaya hazır finansal varlıkların değerlerinde işlem tarihi ile teslim tarihi arasında oluşan fark kayıtlara yansıtılmaktadır.

1. Gerçeğe uygun değerlendirme farkı kâr/zarara yansıtılan finansal varlıklar

Bu sınıfın iki alt kalemi bulunmaktadır: “Alım satım amaçlı olarak elde tutulan finansal varlıklar” ile ilk kayda alınma sırasında “Gerçeğe uygun değerlendirme farkı kâr/zarara yansıtılan olarak sınıflandırılan finansal varlıklar”.

1.1 Alım-satım amaçlı finansal varlıklar

Alım satım amaçlı menkul değerler, piyasada kısa dönemde oluşan fiyat ve benzeri unsurlardaki dalgalanmalardan kâr sağlama amacıyla elde edilen veya elde edilme nedeninden bağımsız olarak, kısa dönemde kâr sağlamaya yönelik bir portföyün parçası olan menkul değerlerdir.

Alım satım amaçlı finansal varlıklar, bilançoya ilk olarak işlem maliyetleri de dahil olmak üzere maliyet değerleri ile yansıtılmakta ve kayda alınmalarını müteakiben gerçeğe uygun değerlendirme ile değerlemeye tabi tutulmaktadır. Yapılan değerlendirme sonucu oluşan kazanç ve kayıplar kâr/zarar hesaplarına dahil edilmektedir. Alım satım amaçlı finansal varlıklardan kazanılan faizler faiz gelirleri içerisinde ve elde edilen kâr payları temettü gelirleri içerisinde gösterilmektedir.

Türev finansal araçlar da riskten korunma aracı olarak tanımlanmadığı sürece alım satım amaçlı finansal varlıklar olarak sınıflandırılmaktadır.

**THE ROYAL BANK OF SCOTLAND N.V. MERKEZİ AMSTERDAM İSTANBUL MERKEZ ŞUBESİ
30 EYLÜL 2010 TARİHİ İTİBARIYLA KONSOLİDE OLMAYAN FİNANSAL TABLOLARA
İLİŞKİN AÇIKLAMA VE DİPNOTLAR**

(Para birimi: Tutarlar Bin Türk Lirası olarak ifade edilmiştir.)

1.2 Gerçeğe uygun değer farkı kâr/zarara yansıtılan olarak sınıflanan finansal varlıklar

Şube'nin gerçeğe uygun değer farkı kâr/zarara yansıtılan olarak sınıflandırılan finansal varlıkları bulunmamaktadır.

2. Satılmaya hazır finansal varlıklar

Satılmaya hazır finansal varlıklar, krediler ve alacaklar ile vadeye kadar elde tutulacak yatırımlar ve gerçeğe uygun değer farkı kâr/zarara yansıtılan finansal varlıklar dışında kalan finansal varlıkları ifade etmektedir.

Satılmaya hazır finansal varlıkların etkin faiz oranı kullanılarak bulunan iskonto edilmiş değeri ile maliyeti arasındaki fark kâr/zarara yansıtılmakta, rayiç değer farkı ile etkin faiz oranı kullanılarak bulunmuş iskonto edilmiş değeri arasındaki fark ise özkaynak kalemleri arasında bulunan "Menkul Değerler Değer Artış Fonu" hesabına kaydedilmektedir.

Satılmaya hazır finansal varlıklar elden çıkarıldığında, menkul değerler değer artış fonu hesabına kaydedilmiş olan rayiç değer farkları gelir tablosuna aktarılır.

3. Vadeye kadar elde tutulacak yatırımlar

Şube'nin vadeye kadar elde tutulacak yatırımları bulunmamaktadır.

4. Krediler ve alacaklar

Krediler ve alacaklar borçluya para, mal veya hizmet sağlama yoluyla yaratılan finansal varlıkları ifade etmektedir.

Krediler ve alacaklar, TMS 39 "Finansal Araçlar: Muhasebeleştirme ve Ölçme" standardı uyarınca muhasebeleştirilmektedir.

Kredilerin ilk kaydı "elde etme maliyeti üzerinden" yapılmaktadır. Kayda alınmalarını izleyen dönemde krediler ve alacaklar etkin faiz oranı kullanılarak iskonto edilmiş değerleriyle kayıtlara yansıtılmaktadır.

Şube kullandırmış olduğu kredilerin tahsil edilemeyeceğine ilişkin bulguların tespiti halinde söz konusu kredileri, 1 Kasım 2006 tarih ve 26333 sayılı Resmi Gazete'de yayımlanan "Bankalarca Kredilerin ve Diğer Alacakların Niteliklerinin Belirlenmesi ve Bunlar İçin Ayrılacak Karşılıklara İlişkin Usul ve Esaslar Hakkında Yönetmelik" in öngördüğü üzere takip hesaplarına intikal ettirmekte ve bu kredilere özel karşılık ayırmaktadır. Söz konusu özel karşılıklar, "Karşılık ve Değer Düşme Giderleri - Özel Karşılık Giderleri" hesapları kullanılarak kâr-zarar hesaplarına intikal ettirilmektedir. Bu tür kredilerle ilgili olarak yapılan tahsilatlarda öncelikle söz konusu kredinin anapara borçları karşılanmakta, ardından faiz alacakları tahsil edilmektedir.

Söz konusu kredilerle ilgili cari dönem içinde ayrılan karşılıklara ait tahsilatlar konsolide olmayan gelir tablosunda "Kredi ve Diğer Alacaklar Değer Düşüş Karşılığı" hesabına, önceki dönemlerde karşılık ayrılmış olan kredilere ait anapara tahsilatları "Diğer Faaliyet Gelirleri" hesabına, faiz gelirleri ise "Takipteki Alacaklardan Alınan Faizler" hesabına kaydedilmektedir.

VII. Finansal varlıklarda değer düşüklüğüne ilişkin açıklamalar

Finansal araçların gelecekte beklenen nakit akışlarının "Etkin faiz (iç verim) oranı yöntemi" ile iskonto edilmek suretiyle hesaplanan tahmini tahsil edilebilir tutarının veya varsa gerçeğe uygun değerine göre muhasebeleştirilen tutarının defter değerinden düşük olması durumunda söz konusu finansal aracın zafiyete uğradığı kabul edilir. Finansal araçların zafiyete uğraması sonucu oluşan değer düşüklüğü için karşılık ayrılır ve ayrılan karşılık gider hesapları ile ilişkilendirilir.

**THE ROYAL BANK OF SCOTLAND N.V. MERKEZİ AMSTERDAM İSTANBUL MERKEZ ŞUBESİ
30 EYLÜL 2010 TARİHİ İTİBARIYLA KONSOLİDE OLMAYAN FİNANSAL TABLOLARA
İLİŞKİN AÇIKLAMA VE DİPNOTLAR**

(Para birimi: Tutarlar Bin Türk Lirası olarak ifade edilmiştir.)

VIII. Finansal araçların netleştirilmesine ilişkin açıklamalar

Finansal varlıklar ve borçların, yasal olarak netleştirilmesinin mümkün olması ve varlık ve yükümlülüğün net tutarlar üzerinden tahsil edilme veya ödenme niyetinin olması halinde söz konusu finansal varlık ve yükümlülükler bilançoda net tutarlarıyla gösterilmektedir.

IX. Satış ve geri alış anlaşmaları ve menkul değerlerin ödünç verilmesi işlemlerine ilişkin açıklamalar

Geri alış anlaşması (repo) çerçevesinde müşterilere satılan devlet tahvili ve hazine bonoları ilişikteki bilançonun aktifinde “Alım Satım Amaçlı Menkul Değerler” ve “Satılmaya Hazır Finansal Varlıklar” içerisinde, repo işlemlerinden elde edilen fonlar ise bilançonun pasifinde “Repo İşlemlerinden Sağlanan Fonlar” içerisinde gösterilmektedir. İlgili repo anlaşmaları ile belirlenen satım ve geri alım fiyatları arasındaki farkın döneme isabet eden kısmı için gider reeskontu hesaplanmaktadır. Repo işlemlerinden elde edilen fonlar için, hesaplanan faiz gider reeskontları bilançonun pasifleri arasındaki “Repo İşlemlerinden Sağlanan Fonlar” hesabında izlenmektedir.

Geri satım taahhüdü ile alınmış menkul kıymetler (ters repo) ise bilançoda “Ters Repo İşlemlerinden Alacaklar” kalemi altında takip edilmektedir. Ters repo anlaşmaları ile belirlenen alım ve geri satım fiyatları arasındaki farkın döneme isabet eden kısmı için etkin faiz oranı yöntemine göre faiz gelir reeskontu hesaplanmaktadır.

X. Satış amaçlı elde tutulan ve durdurulan faaliyetlere ilişkin duran varlıklar ile bu varlıklara ilişkin borçlar hakkında açıklamalar

Şube'nin 30 Eylül 2010 tarihi itibarıyla satış amaçlı duran varlığı ve durdurulan faaliyeti bulunmamaktadır.

XI. Şerefiye ve diğer maddi olmayan duran varlıklara ilişkin açıklamalar

Bilanço tarihleri itibarıyla ilişikteki finansal tablolarda şerefiye bulunmamaktadır.

Tüm maddi olmayan duran varlıklar TMS 38 “Maddi Olmayan Duran Varlıklar” standardı uyarınca kayıtlara maliyet bedelinden alınmaktadır. Maddi olmayan duran varlıkların maliyetleri, 1 Ocak 2005 tarihinden önce aktife giren varlıklar için aktife girdikleri tarihten yüksek enflasyon döneminin sona erdiği tarih kabul edilen 31 Aralık 2004'e kadar geçen süre dikkate alınıp enflasyon düzeltilmesine tabi tutularak, 1 Ocak 2005'ten sonraki girişler ise satın alınan bedelleri dikkate alınarak finansal tablolara yansıtılmıştır.

Varlığın faydalı ömrünün tespiti, varlığın beklenen kullanım süresi, teknik, teknolojik veya diğer türdeki eskime gibi hususlar değerlendirilerek yapılmaktadır. Maddi olmayan varlıkların tükenme ve itfa payları, ilgili varlıkların tanımlı faydalı ömürleri dikkate alınarak hesaplanmaktadır.

XII. Maddi duran varlıklara ilişkin açıklamalar

Maddi duran varlıklar TMS 16 “Maddi Duran Varlıklar” standardı uyarınca kayıtlara maliyet bedelinden alınmaktadır. Maddi duran varlıkların maliyetleri, 1 Ocak 2005 tarihinden önce aktife giren varlıklar için aktife girdikleri tarihten yüksek enflasyon döneminin sona erdiği tarih kabul edilen 31 Aralık 2004'e kadar geçen süre dikkate alınıp enflasyon düzeltilmesine tabi tutularak 1 Ocak 2005 tarihinden sonraki girişler ise ilk alış bedelleri dikkate alınarak finansal tablolara yansıtılmıştır. Maddi duran varlıkların amortismanları, ilgili varlıkların faydalı ömürleri dikkate alınarak hesaplanmaktadır.

**THE ROYAL BANK OF SCOTLAND N.V. MERKEZİ AMSTERDAM İSTANBUL MERKEZ ŞUBESİ
30 EYLÜL 2010 TARİHİ İTİBARIYLA KONSOLİDE OLMAYAN FİNANSAL TABLOLARA
İLİŞKİN AÇIKLAMA VE DİPNOTLAR**

(Para birimi: Tutarlar Bin Türk Lirası olarak ifade edilmiştir.)

Kullanılan amortisman oranları aşağıda belirtilmiştir:

	%
Maddi duran varlıklar	
- Binalar	2
- Büro makineleri	20
- Mobilya / mefruşat	20-33

Maddi duran varlıkların elden çıkarılmasından kaynaklanan kâr ve zarar, net elden çıkarma hasılatı ile ilgili maddi duran varlığın 31 Aralık 2004 tarihine kadar yapılan enflasyon düzeltmesinden sonraki net defter değerinin farkı olarak gelir tablosunda “Diğer Faaliyet Gelirleri/Giderleri” içerisinde yansıtılmaktadır.

Maddi bir duran varlığa yapılan normal bakım ve onarım harcamaları gider olarak muhasebeleştirilmektedir. Maddi duran varlığın kapasitesini genişleterek kendisinden gelecekte elde edilecek faydayı artıran nitelikteki yatırım harcamaları, maddi duran varlığın maliyetine eklenmektedir. Yatırım harcamaları, varlığın faydalı ömrünü uzatan, varlığın hizmet kapasitesini artıran, üretilen hizmetin kalitesini artıran veya maliyetini azaltan giderler gibi maliyet unsurlarından oluşmaktadır.

Maddi duran varlıkların üzerinde rehin, ipotek ve diğer tedbirler veya bunların alımı için verilen taahhütler bulunmamaktadır.

XIII. Yatırım amaçlı gayrimenkullere ilişkin açıklamalar

Yatırım amaçlı gayrimenkuller, kira geliri veya sermaye kazancı ya da her ikisini birden elde etmek amacıyla elde tutulur.

Yatırım amaçlı gayrimenkuller muhasebeleştirme sonrasında gerçeğe uygun değer yöntemi ile kayıtlara yansıtılmaktadır.

Gerçeğe Uygun Değer Yöntemi:

Yatırım amaçlı bir gayrimenkulün gerçeğe uygun değeri bağımsız bir değerlendirme şirketi tarafından piyasa değeri yöntemi kullanılarak tespit edilen değeri ifade etmektedir.

XIV. Finansal kiralama işlemlerine ilişkin açıklamalar

Şube, TMS 17 “Kiralama İşlemleri Standardı” uyarınca finansal kiralama yoluyla elde ettiği sabit kıymetlerini “Gerçeğe uygun değeri ile kira ödemelerinin bugünkü değerinden düşük olanı”nı esas almak suretiyle kaydetmektedir. Finansal kiralama yoluyla edinilen maddi veya maddi olmayan kıymetler söz konusu varlıklar içinde sınıflandırılmakta ve faydalı ömürleri esas alınmak suretiyle amortismanına tabi tutulmaktadır. Finansal kiralama yoluyla edinilen varlıkların değerinde bir azalma tespit edildiğinde değer düşüklüğü karşılığı ayrılmaktadır. Finansal kiralama sözleşmelerinden kaynaklanan borçlar pasifte finansal kiralama borçlarına kaydedilmektedir. Finansal kiralama ile ilgili faiz giderleri gelir tablosuna yansıtılmaktadır.

Şube'nin kiralayan konumunda bulunduğu finansal kiralama işlemleri yoktur.

Faaliyet kiralaması konusu sözleşmelerin, süreleri bitmeden sona erdirilmesi durumunda, kiralayana ceza olarak ödenmesi gereken tutarlar kiralamanın sona erdiği dönemde, nakit ödemeye istinaden, gider olarak muhasebeleştirilmektedir.

**THE ROYAL BANK OF SCOTLAND N.V. MERKEZİ AMSTERDAM İSTANBUL MERKEZ ŞUBESİ
30 EYLÜL 2010 TARİHİ İTİBARIYLA KONSOLİDE OLMAYAN FİNANSAL TABLOLARA
İLİŞKİN AÇIKLAMA VE DİPNOTLAR**

(Para birimi: Tutarlar Bin Türk Lirası olarak ifade edilmiştir.)

XV. Karşılıklar ve koşullu yükümlülüklerle ilişkin açıklamalar

Krediler ve diğer alacaklar için ayrılan özel ve genel karşılıklar dışında kalan karşılıklar ve şarta bağlı yükümlülükler, TMS 37 “Karşılıklar, Koşullu Borçlar ve Koşullu Varlıklar” standardı uyarınca; karşılıklar geçmiş olayların bir sonucu olarak ortaya çıktığı anda muhasebeleştirilmekte olup, bununla ilgili olarak Şube tarafından yükümlülük tutarının tahmini yapılarak mali tablolara yansıtılmaktadır. Söz konusu yükümlülük tutarının tahmin edilemediği durumlarda “Şarta bağlı” olarak kabul edilmektedir. Şarta bağlı yükümlülükler için şartın gerçekleşme olasılığı yüksek ise ve güvenilir olarak ölçülebiliyorsa karşılık ayrılmakta, güvenilir olarak ölçülemiyorsa ya da şartın gerçekleşme olasılığı yoksa veya az ise bu yükümlülük dipnotlarda açıklanmaktadır.

XVI. Çalışanların haklarına ilişkin yükümlülüklerle ilişkin açıklamalar

Türkiye’de mevcut kanunlar çerçevesinde, işletmeler istifa ya da kötü hal dışında görevine son verdiği veya yasal emeklilik süresini dolduran personeline beher çalışma yılı için 30 günlük ücret üzerinden ödeme yapmakla yükümlüdür. Bu kapsamda, Şube tahmini kıdem tazminatı yükümlülüklerini TMS 19 “Çalışanlara Sağlanan Faydalar” standardı uyarınca muhasebeleştirilmektedir.

Aktüeryal hesaplamada kullanılan temel varsayımlar aşağıdaki gibidir:

	Cari Dönem 30 Eylül 2010	Önceki Dönem 31 Aralık 2009
İskonto Oranı (%)	5.92	5.92
Tahmini Kıdem Tazminatına Hak Kazanma Oranı (%)	93	93

Bilanço tarihinden itibaren 12 aydan daha uzun sürede sözleşme süresi dolacak belirli süreli sözleşme ile istihdam edilen çalışan bulunmamaktadır.

Şube, izin ve ihbar tazminatlarından doğan yükümlülükler için karşılık ayırmaktadır.

Şube, sözleşmeye bağlı bir zorunluluk ya da zımni bir yükümlülük yaratan geçmiş bir uygulamanın olduğu durumlarda ikramiye ödemeleri için karşılık ayırmaktadır.

Şube çalışanlarının üyesi bulunduğu vakıf, sandık ve benzeri kuruluşlar yoktur.

XVII. Vergi uygulamalarına ilişkin açıklamalar

1. Cari vergi

Kurum kazançları % 20 oranında kurumlar vergisine tabidir. Bu oran, kurumların ticari kazancına vergi yasaları gereğince indirimi kabul edilmeyen giderlerin ilave edilmesi ve vergi yasalarında yer alan istisnaların indirilmesi sonucu bulunacak vergi matrahına uygulanır. Kâr dağıtılmadığı takdirde başka bir vergi ödenmemektedir.

Türkiye’deki bir işyeri ya da daimi temsilcisi aracılığı ile gelir elde eden kurumlar ile Türkiye’de yerleşik kurumlara ödenen kâr paylarından (temettüler) stopaj yapılmaz. 23 Temmuz 2006 tarih ve 26237 sayılı Resmi Gazete’de yayımlanan 2006/10731 sayılı Bakanlar Kurulu kararı ile 5520 Sayılı Kurumlar Vergisi Kanunu’nun 15 ve 30’uncu maddelerinde yer alan bazı tevkifat oranları yeniden belirlenmiştir. Bu bağlamda Türkiye’de bir işyeri ya da daimi temsilcisi aracılığı ile gelir elde eden dar mükellef kurumlar ile Türkiye’de yerleşik kurumlara yapılanlar dışındaki temettü ödemeleri üzerinde % 10 oranında uygulanan stopaj oranı % 15’e çıkarılmıştır. Dar mükellef kurumlara ve gerçek kişilere yapılan kâr dağıtımlarına ilişkin stopaj oranlarının uygulanmasında, ilgili Çifte Vergilendirmeyi Önleme Anlaşmalarında yer alan uygulamalar da göz önünde bulundurulur. Kârın sermayeye ilavesi, kâr dağıtımı sayılmaz ve stopaj uygulanmaz.

Geçici vergiler o yıl kazançlarının tabi olduğu kurumlar vergisi oranında hesaplanarak ödenir. Yıl içinde ödenen geçici vergiler, o yılın yıllık kurumlar vergisi beyannamesi üzerinden hesaplanan kurumlar vergisine mahsup edilebilmektedir.

**THE ROYAL BANK OF SCOTLAND N.V. MERKEZİ AMSTERDAM İSTANBUL MERKEZ ŞUBESİ
30 EYLÜL 2010 TARİHİ İTİBARIYLA KONSOLİDE OLMAYAN FİNANSAL TABLOLARA
İLİŞKİN AÇIKLAMA VE DİPNOTLAR**

(Para birimi: Tutarlar Bin Türk Lirası olarak ifade edilmiştir.)

Türk vergi mevzuatına göre beyanname üzerinde gösterilen mali zararlar 5 yılı aşmamak kaydıyla dönem kurum kazancından indirilebilirler. Ancak, mali zararlar, geriye dönük olarak önceki yıllarda oluşan kârlardan düşülemez.

Türkiye’de ödenecek vergiler konusunda vergi otoritesi ile mutabakat sağlamak gibi bir uygulama bulunmamaktadır. Kurumlar vergisi beyannameleri hesap döneminin kapandığı ayı takip eden dördüncü ayın 25’inci günü akşamına kadar bağlı bulunulan vergi dairesine verilir. Bununla beraber, vergi incelemesine yetkili makamlar beş yıl zarfında muhasebe kayıtlarını inceleyebilir ve hatalı işlem tespit edilirse ödenecek vergi miktarları değişebilir.

2. Ertelenmiş vergi

Şube, raporlama standartları kapsamında hazırlamış olduğu bilanço ile vergi mevzuatı uyarınca hazırladığı bilanço arasındaki geçici farkları için TMS 12 “Gelir Vergileri” standardı uyarınca ertelenmiş vergi hesaplamakta ve muhasebeleştirilmektedir.

Ertelenmiş vergi yükümlülüğü vergilendirilebilir geçici farkların tümü için hesaplanırken, indirilebilir geçici farklardan oluşan ertelenmiş vergi varlıkları, gelecekte vergiye tabi kâr elde etmek suretiyle bu farklardan yararlanmanın kuvvetle muhtemel olması şartıyla hesaplanmaktadır.

Şube’nin ertelenmiş vergi aktif ve pasifleri konsolide olmayan bilançoda netleştirilerek gösterilmektedir.

Doğrudan özkaynaklar ile ilişkilendirilen varlıklarla ilgili ertelenmiş vergiler özkaynaklar hesap grubuyla ilişkilendirilmiş ve bu grupta yer alan ilgili hesaplarla netleştirilmiştir.

XVIII. Borçlanmalara ilişkin ilave açıklamalar

Borçlanmayı temsil eden araçlar; işlem tarihinde elde etme maliyeti ile kayda alınmakta kayda alınmalarını takiben etkin faiz oranı kullanılarak iskonto edilmiş değerleri üzerinden izlenmektedir. Borçlanma tutarlarına ilişkin döneme isabet eden faiz gideri tutarları mali tablolara yansıtılmıştır.

Bilanço tarihi itibarıyla Şube’nin ihraç etmiş olduğu borçlanmayı temsil eden finansal araçlar bulunmamaktadır.

XIX. İhraç edilen hisse senetlerine ilişkin açıklamalar

Hisse senedi ihracı ile ilgili açıklamalar Beşinci Bölüm II.10.3 no’lu notta sunulmuştur.

XX. Aval ve kabullere ilişkin açıklamalar

Aval ve kabuller, olası borç ve taahhüt olarak bilanço dışı yükümlülükler arasında izlenmektedir. Aval ve kabullere ilişkin nakit işlem, müşterilerin ödemeleri ile eş zamanlı olarak gerçekleştirilmektedir.

Bilanço tarihi itibarıyla aktif karşılığı bir yükümlülük olarak gösterilen aval ve kabuller bulunmamaktadır.

XXI. Devlet teşviklerine ilişkin açıklamalar

Bilanço tarihi itibarıyla Şube’nin kullandığı devlet teşviği ve devlet yardımları bulunmamaktadır.

XXII. Raporlamannın bölümlenmeye göre yapılmasına ilişkin açıklamalar

Faaliyet bölümlerine göre raporlama Dördüncü Bölüm VI no’lu notta sunulmuştur.

**THE ROYAL BANK OF SCOTLAND N.V. MERKEZİ AMSTERDAM İSTANBUL MERKEZ ŞUBESİ
30 EYLÜL 2010 TARİHİ İTİBARIYLA KONSOLİDE OLMAYAN FİNANSAL TABLOLARA
İLİŞKİN AÇIKLAMA VE DİPNOTLAR**

(Para birimi: Tutarlar Bin Türk Lirası olarak ifade edilmiştir.)

XXIII. Diğer hususlar

1. Nakit ve nakde eşdeğer varlıklar

Nakit akış tablolarının hazırlanmasına esas olan “Nakit”; kasa, efektif, yoldaki paralar ve satın alınan banka çekleri ile TCMB dahil bankalardaki vadesiz mevduat olarak, “Nakde eşdeğer varlık” ise orjinal vadesi üç aydan kısa olan bankalararası para piyasası plasmanları ve bankalardaki vadeli depolar ile menkul kıymetlere yapılan yatırımlar olarak tanımlanmaktadır.

**THE ROYAL BANK OF SCOTLAND N.V. MERKEZİ AMSTERDAM İSTANBUL MERKEZ ŞUBESİ
30 EYLÜL 2010 TARİHİ İTİBARIYLA KONSOLİDE OLMAYAN FİNANSAL TABLOLARA
İLİŞKİN AÇIKLAMA VE DİPNOTLAR**

(Para birimi: Tutarlar Bin Türk Lirası olarak ifade edilmiştir.)

DÖRDÜNCÜ BÖLÜM

MALİ BÜNYEYE İLİŞKİN BİLGİLER

I. Sermaye yeterliliği standart oranına ilişkin açıklamalar

30 Eylül 2010 tarihi itibarıyla konsolide olmayan sermaye yeterliliği standart oranı %38.65'tir. (31 Aralık 2009: %53.48)

1. Sermaye yeterliliği standart oranının tespitinde kullanılan risk ölçüm yöntemleri

Sermaye yeterliliği standart oranının hesaplanması 1 Kasım 2006 tarih ve 26333 sayılı Resmi Gazete'de yayımlanmış "Bankaların Sermaye Yeterliliğinin Ölçülmesine ve Değerlendirilmesine İlişkin Yönetmelik" çerçevesinde yapılmaktadır. Söz konusu yönetmelik gereğince sermaye yeterliliği standart oranı hesaplamasına 30 Eylül 2007 tarihinden itibaren operasyonel risk tutarı da eklenmiştir. Sermaye yeterliliği standart oranının hesaplanmasında hesap ve kayıt düzenine ilişkin mevzuata uygun olarak düzenlenen veriler kullanılır. Ayrıca "Bankaların İç Denetim ve Risk Yönetimi Sistemleri Hakkındaki Yönetmelik" esaslarına göre piyasa riski tutarı hesaplanarak sermaye yeterliliği standart oranına dahil edilmiştir.

Özkaynak hesabında sermayeden indirilen değer olarak dikkate alınan tutarlar, risk ağırlıklı varlıklar, gayrinakdi krediler ve yükümlülüklerin hesaplanmasına dahil edilmez. Risk ağırlıklı varlıkların hesaplanmasında, tükenme ve değer kaybı ile karşı karşıya olan varlıklar; ilgili amortismanlar ve karşılıklar düşüldükten sonra kalan net tutarlar üzerinden hesaplara alınır.

Gayrinakdi krediler ve taahütler ile ilgili işlemlerde, kredi riskine esas tutarların hesaplanmasında, karşı taraftan olan alacaklar, varsa bu işlemler için "Bankalarca Karşılık Ayrılacak Kredilerin ve Diğer Alacakların Niteliklerinin Belirlenmesi ve Ayrılacak Kredilere İlişkin Esas ve Usuller Hakkında Yönetmelik"e istinaden ayrılan karşılıklar düşüldükten sonraki net tutar üzerinden, "Bankaların Sermaye Yeterliliğinin Ölçülmesine ve Değerlendirilmesine İlişkin Yönetmelik" in 5'inci maddesinde belirtilen oranlar ile krediye dönüştürülerek ilgili risk grubuna dahil edilir ve risk grubunun ağırlığı ile ağırlıklandırılır. Türev finansal araçlar ile ilgili işlemlerde, kredi riskine esas tutarların hesaplanmasında, karşı taraftan olan alacaklar, "Bankaların Sermaye Yeterliliğinin Ölçülmesine ve Değerlendirilmesine İlişkin Yönetmelik" in 5'inci maddesinde belirtilen oranlar ile krediye dönüştürülerek ilgili risk grubuna dahil edilerek, ilgili risk grubunun ağırlığı ile ağırlıklandırılır.

**THE ROYAL BANK OF SCOTLAND N.V. MERKEZİ AMSTERDAM İSTANBUL MERKEZ ŞUBESİ
30 EYLÜL 2010 TARİHİ İTİBARIYLA KONSOLİDE OLMAYAN FİNANSAL TABLOLARA
İLİŞKİN AÇIKLAMA VE DİPNOTLAR**

(Para birimi: Tutarlar Bin Türk Lirası olarak ifade edilmiştir.)

2. Konsolide olmayan sermaye yeterliliği standart oranına ilişkin bilgiler

Kredi Riskine Esas Tutar	30 Eylül 2010						
	Risk Ağırlıkları						
	% 0	% 10	% 20	% 50	% 100	% 150	% 200
Bilanço Kalemleri (Net)	419,191	-	56,274	3,855	361,348	-	-
Nakit Değerler	440	-	-	-	-	-	-
Vadesi Gelmiş Menkul Değerler	-	-	-	-	-	-	-
T.C. Merkez Bankası	12,423	-	-	-	-	-	-
Yurtiçi, Yurtdışı Bankalar, Yurtdışı Merkez ve Şubeler	-	-	56,171	-	-	-	-
Para Piyasalarından Alacaklar	230,000	-	-	-	-	-	-
Ters Repo İşlemlerinden Alacaklar	-	-	-	-	-	-	-
Zorunlu Karşılıklar	26,876	-	-	-	-	-	-
Krediler	-	-	-	3,854	314,095	-	-
Tasfiye Olunacak Alacaklar (Net)	-	-	-	-	2,542	-	-
Kiralama İşlemlerinden Alacaklar	-	-	-	-	-	-	-
Satılmaya Hazır Finansal Varlıklar	126,997	-	-	-	-	-	-
Vadeye Kadar Elde Tutulan Yatırımlar	-	-	-	-	-	-	-
Aktiflerimizin Vadeli Satışından Alacaklar	-	-	-	-	-	-	-
Muhtelif Alacaklar	-	-	-	-	277	-	-
Faiz ve Gelir Tahakkuk ve Reeskontları	11,368	-	103	1	11,271	-	-
İştirak, Bağlı Ortak. ve Birlikte Kontrol Edilen Ortaklıklar (İş Ortaklıkları) (Net)	-	-	-	-	-	-	-
Maddi Duran Varlıklar	-	-	-	-	32,115	-	-
Diğer Aktifler	11,087	-	-	-	1,048	-	-
Nazım Kalemler	13,563	-	61,974	1	317,317	-	-
Gayrinakdi Krediler ve Taahhütler	13,563	-	34,794	1	290,797	-	-
Türev Finansal Araçlar	-	-	27,180	-	26,520	-	-
Risk Ağırlığı Verilmemiş Hesaplar	-	-	-	-	-	-	-
Toplam Risk Ağırlıklı Varlıklar	432,754	-	118,248	3,856	678,665	-	-

3. Konsolide olmayan sermaye yeterliliği standart oranına ilişkin özet bilgi

	Cari Dönem	Önceki Dönem
	30.09.2010	31.12.2009
Kredi Riskine Esas Tutar	704,243	442,253
Piyasa Riskine Esas Tutar	55,463	34,400
Operasyonel Riske Esas Tutar (*)	237,016	192,018
Özkaynak	385,190	357,604
Özkaynak / (KRET+PRET+ORET)*100	%38.65	%53.48

KRET: Kredi Riskine Esas Tutar

PRET: Piyasa Riskine Esas Tutar

ORET: Operasyonel Riske Esas Tutar

(*) Operasyonel risk temel gösterge yöntemine göre hesaplanmıştır.

**THE ROYAL BANK OF SCOTLAND N.V. MERKEZİ AMSTERDAM İSTANBUL MERKEZ ŞUBESİ
30 EYLÜL 2010 TARİHİ İTİBARIYLA KONSOLİDE OLMAYAN FİNANSAL TABLOLARA
İLİŞKİN AÇIKLAMA VE DİPNOTLAR**

(Para birimi: Tutarlar Bin Türk Lirası olarak ifade edilmiştir.)

4. Özkaynak kalemlerine ilişkin bilgiler

	Cari Dönem 30.09.2010	Önceki Dönem 31.12.2009
ANA SERMAYE		
Ödenmiş Sermaye	108,000	108,000
Nominal Sermaye	108,000	108,000
Sermaye Taahhütleri (-)		
Ödenmiş Sermaye Enflasyon Düzeltme Farkı	65,949	65,949
Hisse Senedi İhraç Primleri	-	-
Hisse Senedi İptal Kârları	-	-
Yasal Yedekler	-	-
I. Tertip Kanuni Yedek Akçe (TTK 466/1)	-	-
II. Tertip Kanuni Yedek Akçe (TTK 466/2)	-	-
Özel Kanunlar Gereği Ayrılan Yedek Akçe	-	-
Statü Yedekleri	-	-
Olağanüstü Yedekler	-	-
Genel Kurul Kararı Uyarınca Ayrılan Yedek Akçe	-	-
Dağıtılmamış Kârlar	-	-
Birikmiş Zararlar	-	-
Yabancı Para Sermaye Kur Farkı	-	-
Yasal Yedek, Statü Yedekleri ve Olağanüstü Yedeklerin Enflasyona Göre Düzeltme Farkı	-	-
Kâr	200,472	177,907
Net Dönem Kârı	22,565	70,233
Geçmiş Yıllar Kârı	177,907	107,674
Muhtemel Riskler İçin A. Serb. Karşılıkların Ana Sermayenin %25'ine Kadar Olan Kısmı	4,414	271
İştirak ve Bağlı Ortaklık Hisseleri ile Gayrim. Satış Kazançları	-	-
Birincil Sermaye Benzeri Borçların Ana Sermayenin %15'ine Kadar Olan Kısmı	-	-
Zararın Yedek Akçelerle Karşılanamayan Kısmı (-)	-	-
Net Dönem Zararı	-	-
Geçmiş Yıllar Zararı	-	-
Özel Maliyet Bedelleri (-)	(646)	(869)
Peşin Ödenmiş Giderler (-)	(712)	(507)
Maddi Olmayan Duran Varlıklar (-)	(562)	(676)
Ana Sermayenin %10'unu Aşan Ertelemiş Vergi Varlığı Tutarı (-)	-	-
Kanununun 56 ncı maddesinin Üçüncü Fıkrasındaki Aşım Tutarı (-)	-	-
Ana Sermaye Toplamı	376,915	350,075
KATKI SERMAYE		
Genel Karşılıklar	6,224	4,093
Menkuller Yeniden Değerleme Değer Artışı Tutarının %45'i	-	-
Gayrimenkuller Yeniden Değerleme Değer Artışı Tutarının %45'i	-	-
İştirakler, Bağlı Ortaklıklar Ve Birlikte Kontrol Edilen Ortaklıklar (İş Ortaklıkları)	-	-
Bedelsiz Hisseleri	-	-
Birincil Sermaye Benzeri Borçların Ana Sermaye Hesaplamasında Dikkate Alınmayan Kısmı	-	-
İkincil Sermaye Benzeri Borçlar	-	-
Menkul Değerler Değer Artış Fonu Tutarının %45'i	2,051	3,436
İştirakler ve Bağlı Ortaklıklardan	-	-
Satılmaya Hazır Menkul Değerlerden	2,051	3,436
Sermaye Yedeklerinin, Kâr Yedeklerinin ve Geçmiş Yıllar K/Z'ının Enflasyona Göre Düzeltme Farkları (Yasal Yedek, Statü Yedekleri ve Olağanüstü Yedeklerin Enflasyona Göre Düzeltme Farkı hariç)	-	-
Katkı Sermaye Toplamı	8,275	7,529
ÜÇÜNCÜ KUŞAK SERMAYE SERMAYE	385,190	357,604

**THE ROYAL BANK OF SCOTLAND N.V. MERKEZİ AMSTERDAM İSTANBUL MERKEZ ŞUBESİ
30 EYLÜL 2010 TARİHİ İTİBARIYLA KONSOLİDE OLMAYAN FİNANSAL TABLOLARA
İLİŞKİN AÇIKLAMA VE DİPNOTLAR**

(Para birimi: Tutarlar Bin Türk Lirası olarak ifade edilmiştir.)

	Cari Dönem	Önceki Dönem
	30.09.2010	31.12.2009
SERMAYEDEN İNDİRİLEN DEĞERLER	-	-
Sermayesinin Yüzde On ve Daha Fazlasına Sahip Olunan Bankalar ile Finansal Kuruluşlardan (Yurt İçi, Yurt Dışı) Konsolide Edilmeyenlerdeki Ortaklık Payları	-	-
Sermayesinin Yüzde Onundan Azına Sahip Olunan Bankalar ile Finansal Kuruluşlardaki (Yurt İçi, Yurt Dışı) Bankanın Ana Sermaye ve Katkı Sermaye Toplamının Yüzde On ve Daha Fazlasını Aşan Tutardaki Ortaklık Payları Toplamı	-	-
Bankalara, Finansal Kuruluşlara (Yurt İçi, Yurt Dışı) veya Nitelikli Pay Sahiplerine Kullandırılan İkincil Sermaye Benzeri Borç Niteliğini Haiz Krediler ile Bunlardan Satın Alınan Birincil veya İkincil Sermaye Benzeri Borç Niteliğini Haiz Borçlanma Araçları	-	-
Kanunun 50 ve 51 inci Maddeleri Hükümlerine Aykırı Olarak Kullandırılan Krediler Bankaların, Gayrimenkullerinin Net Defter Değerleri Toplamının Özkaynaklarının Yüzde Ellisini Aşan Kısmı İle Alacaklarından Dolayı Edinmek Zorunda Kaldıkları Ve Kanunun 57 nci Maddesi Uyarınca Elden Çıkarılması Gereken Emtia Ve Gayrimenkullerden Edinim Tarihinden İtibaren Beş Yıl Geçmesine Rağmen Elden Çıkarılamayanların Net Defter Değerleri	-	-
Diğer	-	-
TOPLAM ÖZKAYNAK	385,190	357,604

**THE ROYAL BANK OF SCOTLAND N.V. MERKEZİ AMSTERDAM İSTANBUL MERKEZ ŞUBESİ
30 EYLÜL 2010 TARİHİ İTİBARIYLA KONSOLİDE OLMAYAN FİNANSAL TABLOLARA
İLİŞKİN AÇIKLAMA VE DİPNOTLAR**

(Para birimi: Tutarlar Bin Türk Lirası olarak ifade edilmiştir.)

II. Piyasa riskine ilişkin açıklamalar

Şube'nin finansal risk yönetimi politikaları çerçevesinde piyasa riskinden korunmak amacıyla önlem alıp almadığı, piyasa riskine maruz kalınması nedeniyle şube Müdürler Kurulunun risk yönetimine ilişkin olarak almış olduğu önlemler, piyasa riskinin ölçümünde kullanılan yöntemler ile piyasa riski ölçümlerinin aralıkları

Şube, The Royal Bank of Scotland N.V.'nin Türkiye' de kurulu bir şubesi olması sebebiyle, The Royal Bank of Scotland N.V.'nin De Nederlandsche Bank ("DNB") tarafından öngörölmüş ve benimsenmiş sermaye yeterliliği hesaplama metotlarına uymak durumundadır.

Şube, Türkiye'de yerleşik bir tüzel kişilik olması sebebiyle, yukarıda belirtilenlere ek olarak aynı zamanda Bankacılık Düzenleme ve Denetleme Kurumu'nun öngördüğü ve tüm bankacılık kesimi için de zorunlu tuttuğu piyasa riskinin hesaplanmasına yönelik uygulama olan Standart Metot hesabını her ay sonu itibarıyla Şube'nin çeşitli pozisyonları için kullanmak ve sermaye yeterliliğini bildirmek durumundadır.

Şube'nin üst yönetimi, ayrıca aylık olarak toplanarak, aktif pasif yönetimi dahilinde Şube'nin orta ve uzun vadeli pozisyonlarının nasıl kullanılacağı ve vade uyumsuzluklarının nasıl giderileceği konusunda kararlar almaktadır.

Genel Kriterler

Şube, kâr amaçlı yapılan alım satım pozisyonlarının taşıdığı riskleri yönetebilmek için VAR (Riske Maruz Değer) hesabını uygulamaktadır. VAR, istatistiksel bir metod olup önceden tespit edilmiş belli dönemler için verilen bir güven aralığı içinde faizlerin ve fiyatların dalgalanmaları sonucu oluşabilecek potansiyel zararların tespitine yöneliktir. Şube tarafından VAR hesaplama metodu olarak "Tarihi Değerlerle Benzetim" metodu kullanılmaktadır. Bilgi altyapısı olarak 1,5 yıllık geriye dönük data kullanılmaktadır.

Güvenlik Aralığı :% 99 güven aralığı

Metod:Tarihi Değerlerle Benzetim

Data :1,5 yıllık data

Şube, piyasa riski için önceden belirlenen limitler dahilinde kalmak zorunda olup, söz konusu limitlerin aşımı halinde, yerleşik Piyasa Riski Kontrolörü gerekli araştırmayı yapmak, sebeplerini bularak ivedilikle çözüm yollarını araştırmak zorundadır.

Şube'nin Piyasa Riski Bölümü, VAR hesabına ek olarak yine faiz riski değerlendirmesi hususunda önemli bir parametre olan PV01 analizlerini de günlük bazda yaparak raporlamak zorundadır.

1. Piyasa riskine ilişkin bilgiler

	Tutar
(I) Genel Piyasa Riski İçin Hesaplanan Sermaye Yükümlülüğü- Standart Metot	3,716
(II) Spesifik Risk İçin Hesaplanan Sermaye Yükümlülüğü - Standart Metot	-
(III) Kur Riski İçin Hesaplanan Sermaye Yükümlülüğü - Standart Metot	721
(IV) Emtia Riski İçin Hesaplanan Sermaye Yükümlülüğü - Standart Metot	-
(V) Takas Riski İçin Hesaplanan Sermaye Yükümlülüğü - Standart Metot	-
(VI) Opsiyonlardan Kaynaklanan Piyasa Riski İçin Hesaplanan Sermaye Yükümlülüğü - Standart Metot	-
(VII) Risk Ölçüm Modeli Kullanan Bankalarda Piyasa Riski İçin Hesaplanan Sermaye Yükümlülüğü	-
(VIII) Piyasa Riski İçin Hesaplanan Toplam Sermaye Yükümlülüğü (I+II+III+IV+V+VI)	4,437
(IX) Piyasa Riskine Esas Tutar (12.5 x VIII) ya da (12.5 x VII)	55,463

**THE ROYAL BANK OF SCOTLAND N.V. MERKEZİ AMSTERDAM İSTANBUL MERKEZ ŞUBESİ
30 EYLÜL 2010 TARİHİ İTİBARIYLA KONSOLİDE OLMAYAN FİNANSAL TABLOLARA
İLİŞKİN AÇIKLAMA VE DİPNOTLAR**

(Para birimi: Tutarlar Bin Türk Lirası olarak ifade edilmiştir.)

III. Kur riskine ilişkin açıklamalar

1. Şube'nin maruz kaldığı kur riski, bu durumun etkilerinin tahmin edilmesi, Şube Müdürler Kurulu'nun günlük olarak izlenen pozisyonlar için belirlediği limitler

Şube her kur pozisyonu için ayrı bir kur riski hesaplamaktadır. The Royal Bank of Scotland N.V., VAR hesabını Avro kuru cinsinden yaptığından, diğer bütün kurlar üzerinden oluşan net pozisyonlar Şube'nin bir yabancı kur riski olarak görülür ve her tür yabancı para pozisyonu üzerinden VAR hesabı yürütülür. Bu yüzden model, raporlama kurunun dışındaki bütün diğer yabancı paralarda oluşan pozisyonlar için doğru ve uygun risk faktörlerini de barındırmak zorundadır.

2. Önemli olması durumunda yabancı para cinsinden borçlanma araçlarının ve net yabancı para yatırımlarının riskten korunma amaçlı türev araçları ile korunmasının boyutu

Yabancı para cinsinden borçlanma araçlarının ve net yabancı para yatırımlarının riskten korunma amaçlı türev araçları ile korunması durumu söz konusu değildir.

3. Yabancı para risk yönetim politikası

Şube, yasal yükümlülükler kapsamında belli oranlarda kur riski almaya izinlidir. Söz konusu oran, her bir yabancı para için ayrı ayrı değil, tümünün toplamı için belirlenmiştir.

Yasal yükümlülüklerin yanı sıra The Royal Bank of Scotland N.V., kendi iç bünyesinde de yabancı para cinsinden bulunan pozisyonların riskini hesaplamaktadır. Bu sebeple Şube, her bir yabancı para cinsinden mevcut pozisyonları tespit edip, The Royal Bank of Scotland N.V.'ye raporlayarak merkezde bu pozisyonlar için VAR hesabının yapılabilmesini sağlamaktadır. Kur riskinin takip edebilmesi için, The Royal Bank of Scotland N.V., Şube'nin yasal yükümlülükleri dışında açık pozisyon limiti (ki bu limit G10 ülkelerine ait yabancı paralar ve diğer ülke paraları için olmak üzere ayrı ayrı tespit edilmiştir) tahsis etmiştir.

Ayrıca Şube'nin taşıyabileceği maksimum açık pozisyon VAR limiti de tespit edilmiştir. Şube'nin Piyasa Riski Bölümü bu limitlerin aşılmamasını sağlamak ve aşılması durumunda gerekli açıklamayı yapmakla yükümlüdür.

4. Şube'nin mali tablo tarihi ile bu tarihten geriye doğru son beş iş günü kamuya duyurulan cari döviz alış kurları

Bilanço tarihindeki ABD Doları Gişe Döviz Alış Kuru	1.4504 TL
Bilanço tarihindeki Avro Gişe Döviz Alış Kuru	1.9741 TL

Tarih	ABD Doları	Avro
23 Eylül 2010	1.4880	1.9801
24 Eylül 2010	1.4857	1.9851
27 Eylül 2010	1.4757	1.9826
28 Eylül 2010	1.4740	1.9772
29 Eylül 2010	1.4582	1.9802

5. Şube'nin cari döviz alış kurunun mali tablo tarihinden geriye doğru son otuz günlük basit aritmetik ortalama değeri

2010 yılı Eylül ayı basit aritmetik ortalama ile ABD doları döviz alış kuru 1.4954 TL, Avro döviz alış kuru 1.9481 TL'dir.

**THE ROYAL BANK OF SCOTLAND N.V. MERKEZİ AMSTERDAM İSTANBUL MERKEZ ŞUBESİ
30 EYLÜL 2010 TARİHİ İTİBARIYLA KONSOLİDE OLMAYAN FİNANSAL TABLOLARA
İLİŞKİN AÇIKLAMA VE DİPNOTLAR**

(Para birimi: Tutarlar Bin Türk Lirası olarak ifade edilmiştir.)

6. Kur riskine ilişkin bilgiler

Cari Dönem	Avro	ABD Doları	Japon Yeni	Diğer	Toplam
Varlıklar					
Nakit Değerler (Kasa, Efektif Deposu, Yoldaki Paralar, Satın Alınan Çekler) ve T.C.Merkez Bnk.	168	26,975	-	8	27,151
Bankalar	4,184	47,406	18	378	51,986
Gerçeğe Uygun Değer Farkı Kâr veya Zarara Yansıtılan FV. (*)	-	-	-	-	-
Para Piyasalarından Alacaklar	-	-	-	-	-
Satılmaya Hazır FV.	-	-	-	-	-
Krediler (**)	73,821	51,033	-	-	124,854
İştirak Bağlı Oraklık ve Birlikte Kontrol Edilen Ortaklıklar (İş Ortaklıkları)	-	-	-	-	-
Vadeye Kadar Elde Tutulacak Yatırım Riskten Korunma Amaçlı Türev Finansal Varlıklar	-	-	-	-	-
Maddi Duran Varlıklar	-	-	-	-	-
Maddi Olmayan Duran Varlıklar	-	-	-	-	-
Diğer Varlıklar	10	18	-	8	36
Toplam Varlıklar	78,183	125,432	18	394	204,027
Yükümlülükler					
Bankalar Mevduatı	-	-	-	-	-
Döviz Tevdiat Hesabı	57,141	236,130	7	884	294,162
Para Piyasalarına Borçlar	-	-	-	-	-
Diğer Mali Kuruluşlar, Sađl. Fonlar	-	-	-	-	-
İhraç Edilen Menkul Değerler	-	-	-	-	-
Muhtelif Borçlar	296	2,811	-	-	3,107
Riskten Korunma Amaçlı Türev Finansal Borçlar	-	-	-	-	-
Diğer Yükümlülükler(*)	614	5,640	-	-	6,254
Toplam Yükümlülükler	58,051	244,581	7	884	303,523
Net Bilanço Pozisyonu	20,132	(119,149)	11	(490)	(99,496)
Net Nazım Hesap Pozisyonu	(19,548)	127,548	(13)	409	108,396
Türev Finansal Araçlardan Alacaklar	1,329,523	1,476,194	2,089	17,905	2,825,711
Türev Finansal Araçlardan Borçlar	1,349,071	1,348,646	2,102	17,496	2,717,315
Gayri Nakdi Krediler (***)	159,871	170,020	538	52,869	383,298
Önceki Dönem					
Toplam Varlıklar	46,892	96,792	283	725	144,692
Toplam Yükümlülükler	151,222	425,096	280	817	577,415
Net Bilanço Pozisyonu	(104,330)	(328,304)	3	(92)	(432,723)
Net Nazım Hesap Pozisyonu	105,971	320,951	(105)	778	427,595
Türev Finansal Araçlardan Alacaklar	541,364	964,073	-	36,636	1,542,073
Türev Finansal Araçlardan Borçlar	435,393	643,122	105	35,858	1,114,478
Gayri Nakdi Krediler (***)	109,587	192,196	498	411	302,692

(*) Yabancı para net genel pozisyonu/Özkaynak standart oranının hesaplanması ile ilgili yönetmelik geređi kur riski tablosunda yer verilmeyen yabancı para tutarlar finansal tablolarındaki sıralamaya göre açıklanmıştır:

Alım satım amaçlı türev finansal varlıklar: 66,124 TL (31 Aralık 2009: 8,301 TL)

Alım satım amaçlı türev finansal borçlar: 65,334 TL (31 Aralık 2009: 6,538 TL)

(**) Verilen krediler 2,784 TL tutarında dövizde endeksli kredi bakiyesi içermektedir. (31 Aralık 2009: 6,506 TL)

(***) Net bilanço dışı pozisyon hesaplamasına etkisi bulunmamaktadır.

**THE ROYAL BANK OF SCOTLAND N.V. MERKEZİ AMSTERDAM İSTANBUL MERKEZ ŞUBESİ
30 EYLÜL 2010 TARİHİ İTİBARIYLA KONSOLİDE OLMAYAN FİNANSAL TABLOLARA
İLİŞKİN AÇIKLAMA VE DİPNOTLAR**

(Para birimi: Tutarlar Bin Türk Lirası olarak ifade edilmiştir.)

IV. Faiz oranı riskine ilişkin açıklamalar

1. Varlıkların, yükümlülüklerin ve bilanço dışı kalemlerin faize duyarlılığı

Şube, bilanço içi veya bilanço dışı hesaplarda bulunan faiz oranına duyarlı pozisyonları için her ülke para birimi dahilinde ayrı ayrı risk faktörleri ve limitler belirlemiştir. Şube tarafından alınan pozisyonların da söz konusu limitler dahilinde kalması gerekmektedir. Bono ve bilanço dışı işlemler için toplam bir VAR limiti bulunduğu gibi, faize dayalı varlık ve yükümlülükler için de ayrı bir VAR limiti mevcuttur. Faize duyarlı enstrümanların faiz oranı riskleri merkezi olarak The Royal Bank of Scotland N.V.'de hesaplanmaktadır.

2. Piyasa faiz oranlarındaki dalgalanmaların Şube'nin finansal pozisyonları ve nakit akışları üzerindeki beklenen etkileri, faiz gelirlerine ilişkin beklentileri, Şube Müdürler Kurulunun günlük faiz oranlarına getirdiği sınırlamalar

Şube tarafından piyasadaki muhtemel olumsuz gelişmelere, özellikle kriz anlarına, ilişkin tarihsel dayanıklılık verileri ışığı altında limitler belirlenerek bu kapsamda izlemeler yapılmaktadır.

Günlük olarak piyasadaki faiz oranları takip edilmekte, gerektiğinde faiz oranları yeniden belirlenmektedir.

3. Şube'nin, cari yılda karşılaştığı faiz oranı riski dolayısıyla alınan önlemler ve bunun gelecek dönemde net gelir ve özkaynaklarda beklenen etkileri

Tarihi değerlerle benzetim metoduna dayalı VAR hesabının dışında, PV01 adı verilen risk analiz metodu da faiz riskinin hesaplanmasına yarayan diğer bir metottür. PV01 dalında her kategorize pozisyon için, bilanço içi, veya bilanço dışı olmak üzere her vade için ayrı ayrı limitler tahsis edilmiştir. Pozisyonlar bu limitler dahilinde Şube tarafından kontrol edilir. Şube ayrıca stres testi ile analiz yapmakta ve önlem almaktadır.

**THE ROYAL BANK OF SCOTLAND N.V. MERKEZİ AMSTERDAM İSTANBUL MERKEZ ŞUBESİ
30 EYLÜL 2010 TARİHİ İTİBARIYLA KONSOLİDE OLMAYAN FİNANSAL TABLOLARA
İLİŞKİN AÇIKLAMA VE DİPNOTLAR**

(Para birimi: Tutarlar Bin Türk Lirası olarak ifade edilmiştir.)

Varlıkların, yükümlülüklerin ve bilanço dışı kalemlerin faize duyarlılığı (Yeniden fiyatlandırmaya kalan süreler itibarıyla)

Cari Dönem Sonu	1 Aya Kadar	1-3 Ay	3-12 Ay	1-5 Yıl	5 Yıl ve Üzeri	Faizsiz (*) (**)	Toplam
Varlıklar							
Nakit Değerler (Kasa, Efektif Deposu, Yoldaki Paralar, Satın Alınan Çekler) ve T.C. Merkez Bnk.	-	-	-	-	-	40,002	40,002
Bankalar	49,935	-	-	-	-	6,343	56,278
Gerçeğe Uygun Değer Farkı Kâr veya Zarara Yansıtılan Finansal Varlıklar	11,405	10,756	47,061	55,656	19,645	-	144,523
Para Piyasalarından Alacaklar	230,040	-	-	-	-	-	230,040
Satılmaya Hazır Finansal Varlıklar	-	-	90,114	47,948	-	-	138,062
Verilen Krediler	57,638	3,121	261,759	1,440	-	2,542	326,500
Vadeye Kadar Elde Tutulan Yatırımlar	-	-	-	-	-	-	-
Diğer Varlıklar(*)	-	-	-	-	-	44,280	44,280
Toplam Varlıklar	349,018	13,877	398,934	105,044	19,645	93,167	979,685
Yükümlülükler							
Bankalar Mevduatı	969	-	-	-	-	10,516	11,485
Diğer Mevduat	412,751	-	-	-	-	36,527	449,278
Para Piyasalarına Borçlar	-	-	-	-	-	-	-
Muhtelif Borçlar	-	-	-	-	-	5,839	5,839
İhraç Edilen Menkul Değerler	-	-	-	-	-	-	-
Diğer Mali Kurul. Sağl. Fonlar	26,204	-	-	-	-	1,746	27,950
Diğer Yükümlülükler (**)	12,194	17,334	46,624	47	-	408,934	485,133
Toplam Yükümlülükler	452,118	17,334	46,624	47	-	463,562	979,685
Bilançodaki Uzun Pozisyon	-	-	352,310	104,997	19,645	-	476,952
Bilançodaki Kısa Pozisyon	(103,100)	(3,457)	-	-	-	(370,395)	(476,952)
Nazım Hesaplardaki Uzun Pozisyon	-	-	731	-	-	-	731
Nazım Hesaplardaki Kısa Pozisyon	(756)	(6,605)	-	-	-	-	(7,361)
Toplam Pozisyon	(103,856)	(10,062)	353,041	104,997	19,645	(370,395)	(6,630)

(*) Faizsiz kolonundaki diğer varlıklar; 22,027 TL tutarında maddi duran varlıklar, 562 TL tutarında maddi olmayan duran varlıklar, 10,734 TL tutarında yatırım amaçlı gayrimenkuller, 3,661 TL tutarında ertlenmiş vergi varlığı, 712 TL tutarında peşin ödenen giderler, 5,259 TL tutarında komisyon alacakları, 1,037 TL tutarında elden çıkarılacak kıymetler, 277 TL tutarında muhtelif alacaklar ve 11 TL tutarında diğer aktifler bakiyelerini içermektedir.

(**) Faizsiz kolonundaki diğer yükümlülükler; 378,978 TL tutarında özkaynaklar, 4,436 tutarındaki cari vergi borcu, 18,897 TL tutarında karşılıklar, 5,952 TL tutarında ödeme emirleri, 671 TL tutarında kazanılmamış gelirler bakiyelerini içermektedir.

**THE ROYAL BANK OF SCOTLAND N.V. MERKEZİ AMSTERDAM İSTANBUL MERKEZ ŞUBESİ
30 EYLÜL 2010 TARİHİ İTİBARIYLA KONSOLİDE OLMAYAN FİNANSAL TABLOLARA
İLİŞKİN AÇIKLAMA VE DİPNOTLAR**

(Para birimi: Tutarlar Bin Türk Lirası olarak ifade edilmiştir.)

Önceki Dönem Sonu	1 Aya Kadar	1-3 Ay	3-12 Ay	1-5 Yıl	5 Yıl ve Üzeri	Faizsiz (*) (**)	Toplam
Varlıklar							
Nakit Değerler (Kasa, Efektif Deposu, Yoldaki Paralar, Satın Alınan Çekler) ve T.C. Merkez Bnk.	12,233	-	-	-	-	38,255	50,488
Bankalar ve Diğer Mali Kuruluşlardan Alacaklar	1,000	-	-	-	-	24,784	25,784
Gerçeğe Uygun Değer Farkı Kâr veya Zarara Yansıtılan Menkul Değer.	14,974	9,735	3,715	9,168	-	-	37,592
Para Piyasalarından Alacaklar	750,135	-	-	-	-	-	750,135
Satılmaya Hazır Menkul Değerler	-	-	28,179	75,662	-	-	103,841
Verilen Krediler	12,670	161,562	6,925	7,047	-	2,271	190,475
Vadeye Kadar Elde Tut.Men.Değ.	-	-	-	-	-	-	-
Diğer Varlıklar(*)	-	-	-	-	-	39,499	39,499
Toplam Varlıklar	791,012	171,297	38,819	91,877	-	104,809	1,197,814
Yükümlülükler							
Bankalar Mevduatı	2,383	-	-	-	-	5,040	7,423
Diğer Mevduat	685,032	-	-	-	-	39,345	724,377
Para Piyasalarına Borçlar	-	-	-	-	-	-	-
Muhtelif Borçlar	-	-	-	-	-	4,949	4,949
İhraç Edilen Menkul Değerler	-	-	-	-	-	-	-
Diğer Mali Kurul. Sağl. Fonlar	35,513	-	-	-	-	628	36,141
Diğer Yükümlülükler (**)	4,238	6,311	1,538	253	-	412,584	424,924
Toplam Yükümlülükler	727,166	6,311	1,538	253	-	462,546	1,197,814
Bilançodaki Uzun Pozisyon	63,846	164,986	37,281	91,624	-	-	357,737
Bilançodaki Kısa Pozisyon	-	-	-	-	-	(357,737)	(357,737)
Nazım Hesaplardaki Uzun Pozisyon	10,875	3,936	3,264	-	-	-	18,075
Nazım Hesaplardaki Kısa Pozisyon	-	-	-	-	-	-	-
Toplam Pozisyon	74,721	168,922	40,545	91,624	-	(357,737)	18,075

(*) Faizsiz kolonundaki diğer varlıklar; 22,951 TL tutarında maddi duran varlıklar, 676 TL tutarında maddi olmayan duran varlıklar, 10,734 TL tutarında yatırım amaçlı gayrimenkuller, 507 TL tutarında peşin ödenen giderler, 3,384 TL tutarında komisyon alacakları, 1,093 TL tutarında elden çıkarılacak kıymetler ve 154 TL tutarında muhtelif alacaklar bakiyelerini içermektedir.

(**) Faizsiz kolonundaki diğer yükümlülükler; 359,492 TL tutarında özkaynaklar, 759 TL tutarında ertelenmiş vergi borcu, 4,061 TL tutarındaki cari vergi borcu, 16,760 TL tutarında karşılıklar, 29,513 TL tutarında ödeme emirleri, 1,556 TL tutarında kazanılmamış gelirler ve 443 TL takas bakiyelerini içermektedir.

**THE ROYAL BANK OF SCOTLAND N.V. MERKEZİ AMSTERDAM İSTANBUL MERKEZ ŞUBESİ
30 EYLÜL 2010 TARİHİ İTİBARIYLA KONSOLİDE OLMAYAN FİNANSAL TABLOLARA
İLİŞKİN AÇIKLAMA VE DİPNOTLAR**

(Para birimi: Tutarlar Bin Türk Lirası olarak ifade edilmiştir.)

4. Parasal finansal araçlara uygulanan ortalama faiz oranları

Cari Dönem Sonu	Avro	ABD Doları	Yen	TL
	%	%	%	%
Varlıklar				
Nakit Değerler (Kasa, Efektif Deposu, Yoldaki Paralar, Satın Alınan Çekler) ve T.C. Merkez Bankası	-	-	-	5.19
Bankalar ve Diğer Mali Kuruluşlardan Alacaklar	0.19	0.22	-	13.81
Gerçeğe Uygun Değer Farkı Kâr veya Zarara Yansıtılan Finansal Varlıklar	-	-	-	7.69
Para Piyasalarından Alacaklar	-	-	-	6.49
Satılmaya Hazır Finansal Varlıklar	-	-	-	13.38
Verilen Krediler	-	12.50	-	11.94
Vadeye Kadar Elde Tutulan Yatırımlar	-	-	-	-
Yükümlülükler				
Bankalararası Mevduat	0.20	0.37	-	6.79
Diğer Mevduat	0.24	0.32	-	6.18
Para Piyasalarına Borçlar	-	-	-	-
Muhtelif Borçlar	-	-	-	-
İhraç Edilen Menkul Değerler	-	-	-	-
Diğer Mali Kuruluşlardan Sağlanan Fonlar	0.28	0.34	-	5.87
Önceki Dönem Sonu				
	Avro	ABD Doları	Yen	TL
	%	%	%	%
Varlıklar				
Nakit Değerler (Kasa, Efektif Deposu, Yoldaki Paralar, Satın Alınan Çekler) ve T.C. Merkez Bankası	-	-	-	7.34
Bankalar ve Diğer Mali Kuruluşlardan Alacaklar	0.55	0.17	0.05	10.44
Gerçeğe Uygun Değer Farkı Kâr veya Zarara Yansıtılan Finansal Varlıklar	-	-	-	8.99
Para Piyasalarından Alacaklar	-	-	-	9.17
Satılmaya Hazır Finansal Varlıklar	-	-	-	16.19
Verilen Krediler	6.98	2.35	-	17.35
Vadeye Kadar Elde Tutulan Yatırımlar	-	-	-	-
Yükümlülükler				
Bankalararası Mevduat	-	0.12	-	8.79
Diğer Mevduat	0.75	0.54	-	7.97
Para Piyasalarına Borçlar	-	-	-	-
Muhtelif Borçlar	-	-	-	-
İhraç Edilen Menkul Değerler	-	-	-	-
Diğer Mali Kuruluşlardan Sağlanan Fonlar	3.75	0.39	0.24	8.31

**THE ROYAL BANK OF SCOTLAND N.V. MERKEZİ AMSTERDAM İSTANBUL MERKEZ ŞUBESİ
30 EYLÜL 2010 TARİHİ İTİBARIYLA KONSOLİDE OLMAYAN FİNANSAL TABLOLARA
İLİŞKİN AÇIKLAMA VE DİPNOTLAR**

(Para birimi: Tutarlar Bin Türk Lirası olarak ifade edilmiştir.)

V. Likidite riskine ilişkin açıklamalar

- 1. Şube'nin mevcut likidite riskinin kaynağının ne olduğu ve gerekli tedbirlerin alınp alınmadığı, Şube Müdürler Kurulunun acil likidite ihtiyacının karşılanabilmesi ve vadesi gelmiş borçların ödenebilmesi için kullanılabilir fon kaynaklarına sınırlama getirip getirmediği**

Likidite riski, varlık ve yükümlülükler arasındaki vade uyumsuzluğundan doğmaktadır. Ödemelerin vadesinde yapılamaması, piyasada pozisyonları kapatmak için fiyat bulunamaması, toplam barındırılan pozisyonun toplam piyasa pozisyonunun büyük bir kısmını oluşturması ve bu yüzden piyasada fiyatların daha çabuk değişmesi (düşmesi) likidite riskini oluşturan faktörlerden bazılarıdır.

- 2. Ödemelerin, varlık ve yükümlülükler ile faiz oranlarının uyumlu olup olmadığı, mevcut uyumsuzluğun kârlılık üzerindeki muhtemel etkisinin ölçülüp ölçülmediği**

Şube'nin nakit durumunun incelenmesi, hem kısa vadeli olarak nakit akışı mantığında, hem de orta ve uzun vadede GAP analizi yoluyla incelenmekte, uyumsuzluklar giderilmeye çalışılmaktadır.

Faiz oranı riski altında bahsedilen PV01 analizi kapsamında, vade uyumsuzluğunu arttıran bir pozisyon, aynı vadeye gelen ters bir pozisyon ile azaltılmakta olup bu yolla belli bir vadede likidite problemi yaratabilecek pozisyonlar sınırlandırılmakta ve ters pozisyon alımı ile azaltılmaya çalışılmaktadır.

- 3. Şube'nin kısa ve uzun vadeli likidite ihtiyacının karşılandığı iç ve dış kaynaklar, kullanılmayan önemli likidite kaynakları**

Şube'nin acil likidite ihtiyacının karşılanabilmesi için bilançonun yaklaşık %29 büyüklüğü nakit değerlerde, %21 kadarı nakde çevrilebilir menkul değerlerde tutulmaktadır. Şube'nin kısa vadeli likidite ihtiyacı temel olarak mevduat ve kısa vadeli yurtdışı kredilerden kaynaklanmaktadır.

- 4. Şube'nin nakit akışlarının miktar ve kaynaklarının değerlendirilmesi**

Nakit akışlarının büyük bir bölümü Türk Lirası, ABD Doları ve Avro cinsinden oluşmaktadır.

Kısa ve uzun vadede, likidite ihtiyaç veya fazlası bankalararası para piyasaları, mevduat ve kredi yoluyla değerlendirilmektedir.

- 5. Şube'nin likidite oranları**

BDDK tarafından 1 Kasım 2006 tarih ve 26333 sayılı Resmi Gazete'de yayımlanarak yürürlüğe giren "Bankaların Likidite Yeterliliğinin Ölçülmesine ve Değerlendirilmesine İlişkin Yönetmelik" uyarınca 1 Haziran 2007 tarihinden itibaren bankaların haftalık ve aylık bazda yapacakları hesaplamalarda likidite oranının yabancı para aktif/pasiflerde en az % 80, toplam aktif pasiflerde en az % 100 olması gerekmektedir. 2010 yılında gerçekleşen likidite rasyoları aşağıdaki gibidir:

Cari Dönem	Birinci Vade Dilimi (Haftalık)		İkinci Vade Dilimi (Aylık)	
	(YP)	(YP+TP)	(YP)	(YP+TP)
Ortalama	133%	153%	115%	138%
En yüksek	219%	194%	148%	173%
En düşük	99%	134%	100%	123%

**THE ROYAL BANK OF SCOTLAND N.V. MERKEZİ AMSTERDAM İSTANBUL MERKEZ ŞUBESİ
30 EYLÜL 2010 TARİHİ İTİBARIYLA KONSOLİDE OLMAYAN FİNANSAL TABLOLARA
İLİŞKİN AÇIKLAMA VE DİPNOTLAR**

(Para birimi: Tutarlar Bin Türk Lirası olarak ifade edilmiştir.)

6. Aktif ve pasif kalemlerin kalan vadelerine göre gösterimi

Cari Dönem	Vadesiz	1 Aya				5 Yıl ve		Dağıtılamayan (*)	Toplam
		Kadar	1-3 Ay	3-12 Ay	1-5 Yıl	Üzeri			
Varlıklar									
Nakit Değerler (Kasa, Efektif Deposu, Yoldaki Paralar, Satın Alınan Çekler) ve TCMB	453	39,549	-	-	-	-	-	-	40,002
Bankalar	6,343	49,935	-	-	-	-	-	-	56,278
Gerçeğe Uygun Değer Farkı Kâr veya Zarara Yansıtılan Menkul Değer.	-	11,405	10,756	47,061	55,656	19,645	-	-	144,523
Para Piyasalarından Alacaklar	-	230,040	-	-	-	-	-	-	230,040
Satılmaya Hazır Menkul Değerler	-	-	-	59,965	78,097	-	-	-	138,062
Verilen Krediler	2,542	57,638	3,121	261,759	1,440	-	-	-	326,500
Vadeye Kadar Elde Tutulacak Yatırımlar	-	-	-	-	-	-	-	-	-
Diğer Varlıklar	-	3,201	1,402	954	310	-	-	38,413	44,280
Toplam Varlıklar	9,338	391,768	15,279	369,739	135,503	19,645	-	38,413	979,685
Yükümlülükler									
Bankalar Mevduatı	11,485	-	-	-	-	-	-	-	11,485
Diğer Mevduat	36,527	412,751	-	-	-	-	-	-	449,278
Diğer Mali Kuruluşlar, Sağl. Fonlar	-	27,950	-	-	-	-	-	-	27,950
Para Piyasalarına Borçlar	-	-	-	-	-	-	-	-	-
İhraç Edilen Menkul Değerler	-	-	-	-	-	-	-	-	-
Muhtelif Borçlar	-	3	-	-	-	-	-	5,836	5,839
Diğer Yükümlülükler	-	14,030	20,479	50,928	479	-	-	399,217	485,133
Toplam Yükümlülükler	48,012	454,734	20,479	50,928	479	-	-	405,053	979,685
Net Likidite Fazlası/(Açığı)	(38,674)	(62,966)	(5,200)	318,811	135,024	19,645	-	(366,640)	-
Önceki Dönem									
Toplam Aktifler	27,473	829,542	172,033	40,257	92,009	-	-	36,500	1,197,814
Toplam Yükümlülükler	47,396	725,327	6,889	8,979	5,994	-	-	403,229	1,197,814
Net Likidite Fazlası/(Açığı)	(19,923)	104,215	165,144	31,278	86,015	-	-	(366,729)	-

(*) Bilanço oluşturulan aktif hesaplardan maddi ve maddi olmayan duran varlıklar, ayniyat mevcudu ve peşin ödenmiş giderler gibi bankacılık faaliyetinin sürdürülmesi için gereksinim duyulan, kısa zamanda nakde dönüşme şansı bulunmayan diğer aktif nitelikli hesaplar buraya kaydedilir.

**THE ROYAL BANK OF SCOTLAND N.V. MERKEZİ AMSTERDAM İSTANBUL MERKEZ ŞUBESİ
30 EYLÜL 2010 TARİHİ İTİBARIYLA KONSOLİDE OLMAYAN FİNANSAL TABLOLARA
İLİŞKİN AÇIKLAMA VE DİPNOTLAR**

(Para birimi: Tutarlar Bin Türk Lirası olarak ifade edilmiştir.)

VI. Faaliyet bölümlerine ilişkin açıklamalar

Faaliyet bölümlerine ilişkin bilgiler aşağıdaki tabloda sunulmuştur:

	Kurumsal ve Ticari Bankacılık	Hazine	Diğer	Şube'nin Toplam Faaliyeti
Cari Dönem (01.01.2010 – 30.09.2010)				
Faaliyet Gelirleri	57,000	5,871	21,761	84,632
Vergi Öncesi Kâr	36,454	3,288	(10,541)	29,201
Vergi (karşılığı)/ geliri	-	-	(6,636)	(6,636)
Dönem Net Kârı				22,565
Cari Dönem (30.09.2010)				
Bölüm Varlıkları	347,807	500,660	131,218	979,685
Dağıtılmamış Varlıklar	-	-	-	-
Toplam Varlıklar	347,807	500,660	131,218	979,685
Bölüm Yükümlülükleri	449,217	39,430	112,060	600,707
Dağıtılmamış Yükümlülükler	-	-	378,978	378,978
Toplam Yükümlülükler				979,685

	Kurumsal ve Ticari Bankacılık	Hazine	Diğer	Şube'nin Toplam Faaliyeti
Önceki Dönem (01.01.2009 – 30.09.2009)				
Faaliyet Gelirleri	70,365	37,546	24,947	132,858
Vergi Öncesi Kâr	47,776	34,911	(4,706)	77,981
Vergi (karşılığı)/ geliri	-	-	14,999	14,999
Dönem Net Kârı				62,982
Önceki Dönem (31.12.2009)				
Bölüm Varlıkları	227,566	882,392	87,856	1,197,814
Dağıtılmamış Varlıklar	-	-	-	-
Toplam Varlıklar				1,197,814
Bölüm Yükümlülükleri	724,328	43,513	70,481	838,322
Dağıtılmamış Yükümlülükler	-	-	359,492	359,492
Toplam Yükümlülükler				1,197,814

THE ROYAL BANK OF SCOTLAND N.V. MERKEZİ AMSTERDAM İSTANBUL MERKEZ ŞUBESİ
30 EYLÜL 2010 TARİHİ İTİBARIYLA KONSOLİDE OLMAYAN FİNANSAL TABLOLARA İLİŞKİN
AÇIKLAMA VE DİPNOTLAR

(Para birimi: Tutarlar Bin Türk Lirası olarak ifade edilmiştir.)

BEŞİNCİ BÖLÜM

KONSOLİDE OLMAYAN MALİ TABLOLARA İLİŞKİN AÇIKLAMA VE DİPNOTLAR

I. Bilançonun aktif hesaplarına ilişkin açıklama ve dipnotlar

1. Nakit değerler ve TCMB'ye ilişkin bilgiler

	Cari Dönem		Önceki Dönem	
	TP	YP	TP	YP
Kasa/Efektif	170	270	85	200
TCMB	12,681	26,881	12,240	37,924
Diğer(*)	-	-	-	39
Toplam	12,851	27,151	12,325	38,163

(*) Satın alınan çekler bakiyelerini içermektedir.

1.1 T.C. Merkez Bankası hesabına ilişkin bilgiler:

	Cari Dönem		Önceki Dönem	
	TP	YP	TP	YP
Vadesiz Serbest Hesap	8	5	7	87
Vadeli Serbest Hesap	-	-	-	-
Vadeli Serbest Olmayan Hesap	-	-	-	-
Zorunlu Karşılıklar	12,673	26,876	12,233	37,837
Toplam	12,681	26,881	12,240	37,924

TCMB'nin 2005/1 Sayılı "Zorunlu Karşılıklar Hakkında Tebliği" ve ilgili ek tebliğleriyle Türkiye'de faaliyet gösteren bankalar; Türk parası yükümlülükleri için TL cinsinden %5.5 oranında, yabancı para yükümlülükleri için ABD Doları veya Avro döviz cinsinden olmak üzere %11 oranında TCMB nezdinde zorunlu karşılık tesis etmektedirler. 23 Eylül 2010 tarih ve 2010/9 Sayılı tebliğ kapsamında Türk Parası zorunlu karşılıklara verilen faiz ödemesi uygulamasına son verilmiştir.

2. Gerçeğe uygun değer farkı kâr/zarara yansıtılan finansal varlıklara ilişkin ilave bilgiler

2.1 Teminata verilen/bloke edilen alım-satım amaçlı finansal varlıklara ilişkin bilgiler

	Cari Dönem		Önceki Dönem	
	TP	YP	TP	YP
Hisse Senetleri	-	-	-	-
Bono, Tahvil ve Benzeri Men. Değ.	51,137	-	9,064	-
Diğer	-	-	-	-
Toplam	51,137	-	9,064	-

2.2 Repo işlemlerine konu olan alım satım amaçlı finansal varlıklar

Yoktur.

THE ROYAL BANK OF SCOTLAND N.V. MERKEZİ AMSTERDAM İSTANBUL MERKEZ ŞUBESİ
30 EYLÜL 2010 TARİHİ İTİBARIYLA KONSOLİDE OLMAYAN FİNANSAL TABLOLARA İLİŞKİN
AÇIKLAMA VE DİPNOTLAR

(Para birimi: Tutarlar Bin Türk Lirası olarak ifade edilmiştir.)

2.3 *Alım satım amaçlı türev finansal varlıklara ilişkin pozitif farklar tablosu*

Alım Satım Amaçlı Türev Finansal Varlıklar	Cari Dönem		Önceki Dönem	
	TP	YP	TP	YP
Vadeli İşlemler	1,273	57,276	10,040	6,381
Swap İşlemleri	1,826	8,848	10,083	1,920
Futures İşlemleri	-	-	-	-
Opsiyonlar	-	-	-	-
Diğer	-	-	-	-
Toplam	3,099	66,124	20,123	8,301

3. **Bankalara ilişkin bilgiler**

3.1 *Bankalara ilişkin bilgiler*

	Cari Dönem		Önceki Dönem	
	TP	YP	TP	YP
Bankalar				
Yurtiçi	45	21,907	30	54
Yurtdışı	950	24,141	-	463
Yurtdışı Merkez ve Şubeler	3,297	5,938	21,806	3,431
Toplam	4,292	51,986	21,836	3,948

4. **Satılmaya hazır finansal varlıklara ilişkin bilgiler**

4.1 *Satılmaya hazır finansal varlıkların başlıca türleri*

Satılmaya hazır menkul değerler devlet iç borçlanma senetlerinden oluşmaktadır.

4.2 *Teminata verilen/bloke edilen satılmaya hazır finansal varlıklara ilişkin bilgiler*

	Cari Dönem				Önceki Dönem			
	Maliyet Bedeli		Değerlenmiş tutar		Maliyet Bedeli		Değerlenmiş tutar	
	TP	YP	TP	YP	TP	YP	TP	YP
Hisse Senetleri	-	-	-	-	-	-	-	-
Bono, Tahvil ve Benzeri Men. Değ.	123,330	-	134,394	-	85,509	-	103,837	-
Diğer	-	-	-	-	-	-	-	-
Toplam	123,330	-	134,394	-	85,509	-	103,837	-

4.3 *Repo işlemlerine konu olan satılmaya hazır finansal varlıklar*

Yoktur.

**THE ROYAL BANK OF SCOTLAND N.V. MERKEZİ AMSTERDAM İSTANBUL MERKEZ ŞUBESİ
30 EYLÜL 2010 TARİHİ İTİBARIYLA KONSOLİDE OLMAYAN FİNANSAL TABLOLARA İLİŞKİN
AÇIKLAMA VE DİPNOTLAR**

(Para birimi: Tutarlar Bin Türk Lirası olarak ifade edilmiştir.)

4.4 Satılmaya hazır finansal varlıklara ilişkin bilgiler

	Cari Dönem	Önceki Dönem
Borçlanma Senetleri	127,090	85,512
Borsada İşlem Gören	127,090	85,512
Borsada İşlem Görmeyen	-	-
Hisse Senetleri	-	-
Borsada İşlem Gören	-	-
Borsada İşlem Görmeyen	-	-
Değer Artışı (+)/Azalışı (-)	10,972	18,329
Toplam	138,062	103,841

5. Kredilere ilişkin açıklamalar

5.1 Şube'nin ortaklarına ve mensuplarına verilen her çeşit kredi veya avansın bakiyesine ilişkin bilgiler

	Cari Dönem		Önceki Dönem	
	Nakdi	Gayrinakdi	Nakdi	Gayrinakdi
Şube Ortaklarına Verilen Doğrudan Krediler	-	-	-	-
Tüzel Kişi Ortaklara Verilen Krediler	-	-	-	-
Gerçek Kişi Ortaklara Verilen Krediler	-	-	-	-
Şube Ortaklarına Verilen Dolaylı Krediler	-	-	-	-
Şube Mensuplarına Verilen Krediler	1,427	-	1,852	-
Toplam	1,427	-	1,852	-

5.2 Birinci ve ikinci grup krediler, diğer alacaklar ile yeniden yapılandırılan ya da yeni bir itfa planına bağlanan krediler ve diğer alacaklara ilişkin bilgiler

	Standart Nitelikli Krediler ve Diğer Alacaklar		Yakın İzlemedeki Krediler ve Diğer Alacaklar	
	Krediler ve Diğer Alacaklar	Yeniden Yapılandırılan ya da Yeni Bir İtfa Planına Bağlananlar	Krediler ve Diğer Alacaklar	Yeniden Yapılandırılan ya da Yeni Bir İtfa Planına Bağlananlar
Nakdi Krediler				
İhtisas Dışı Krediler	233,712	-	9,559	80,687
İskonto ve İştirak Senetleri	6,032	-	-	-
İhracat Kredileri	72,556	-	9,118	62,801
İthalat Kredileri	-	-	-	-
Mali Kesime Verilen Krediler	13,503	-	-	-
Yurtdışı Krediler	-	-	-	-
Tüketici Kredileri	1,427	-	-	-
Kredi Kartları	-	-	-	-
Kıymetli Maden Kredisi	-	-	-	-
Diğer	140,194	-	441	17,886
İhtisas Kredileri	-	-	-	-
Diğer Alacaklar	-	-	-	-
Toplam	233,712	-	9,559	80,687

**THE ROYAL BANK OF SCOTLAND N.V. MERKEZİ AMSTERDAM İSTANBUL MERKEZ ŞUBESİ
30 EYLÜL 2010 TARİHİ İTİBARIYLA KONSOLİDE OLMAYAN FİNANSAL TABLOLARA İLİŞKİN
AÇIKLAMA VE DİPNOTLAR**

(Para birimi: Tutarlar Bin Türk Lirası olarak ifade edilmiştir.)

5.3 Tüketici kredileri, bireysel kredi kartları ve personel kredi kartlarına ilişkin bilgiler

30 Eylül 2010 tarihi itibarıyla 1,427 TL (31 Aralık 2009: 1,852 TL) tutarında personel kredisi bulunmaktadır; 249 TL tutarındaki kısmı kısa vadeli, geri kalan 1,178 TL tutarındaki kısmı orta ve uzun vadeli.

5.4 Taksitli ticari krediler ve kurumsal kredi kartlarına ilişkin bilgiler

Yoktur.

5.5 Yurtiçi ve yurtdışı kredilerin dağılımı

	Cari Dönem	Önceki Dönem
Yurtiçi Krediler	323,958	188,204
Yurtdışı Krediler	-	-
Toplam	323,958	188,204

5.6 Bağlı ortaklık ve iştiraklere verilen krediler

Yoktur.

5.7 Kredilere ilişkin olarak ayrılan özel karşılıklar

Özel Karşılıklar	Cari Dönem	Önceki Dönem
Tahsil İmkamı Sınırlı Krediler ve Diğer Alacaklar İçin Ayrılanlar	-	-
Tahsili Şüpheli Krediler ve Diğer Alacaklar İçin Ayrılanlar	177	3,899
Zarar Niteliğindeki Krediler ve Diğer Alacaklar İçin Ayrılanlar	25,972	21,986
Toplam	26,149	25,885

5.8 Donuk alacaklara ilişkin bilgiler (Net)

5.8.1 Donuk alacaklardan Şube tarafından yeniden yapılandırılan ya da yeni bir itfa planına bağlanan kredi ve diğer alacaklara ilişkin bilgiler

Yoktur.

5.8.2 Toplam donuk alacak hareketlerine ilişkin bilgiler:

	III. Grup	IV. Grup	V. Grup
	Tahsil İmkamı Sınırlı Krediler ve Diğer Alacaklar	Tahsili Şüpheli Krediler ve Diğer Alacaklar	Zarar Niteliğindeki Krediler ve Diğer Alacaklar
Önceki Dönem Sonu Bakiyesi	-	3,899	24,257
Dönem İçinde İntikal (+)	433	22	80
Diğer Donuk Alacak Hesaplarından Giriş (+)	-	433	3,904
Diğer Donuk Alacak Hesaplarına Çıkış(-)	433	3,904	-
Dönem İçinde Tahsilat (-)	-	-	-
Aktiften Silinen (-)	-	-	-
Kurumsal ve Ticari Krediler	-	-	-
Bireysel Krediler	-	-	-
Kredi Kartları	-	-	-
Diğer	-	-	-
Dönem Sonu Bakiyesi	-	450	28,241
Özel Karşılık (-)	-	177	25,972
Bilançodaki Net Bakiyesi	-	273	2,269

**THE ROYAL BANK OF SCOTLAND N.V. MERKEZİ AMSTERDAM İSTANBUL MERKEZ ŞUBESİ
30 EYLÜL 2010 TARİHİ İTİBARIYLA KONSOLİDE OLMAYAN FİNANSAL TABLOLARA İLİŞKİN
AÇIKLAMA VE DİPNOTLAR**

(Para birimi: Tutarlar Bin Türk Lirası olarak ifade edilmiştir.)

5. 8.3 Yabancı para olarak kullanılan kredilerden kaynaklanan donuk alacaklara ilişkin bilgiler

Bulunmamaktadır.

5. 8.4 Donuk alacakların kullanıcı gruplarına göre brüt ve net tutarlarının gösterimi

	III. Grup:	IV. Grup:	V. Grup:
	Tahsil İmkani	Tahsili Şüpheli	Zarar
	Sınırlı Krediler ve	Krediler ve Diğer	Niteliğindeki
	Diğer Alacaklar	Alacaklar	Krediler ve Diğer
Cari Dönem (Net)	-	273	2,269
Gerçek ve Tüzel Kişilere Kullanılan Krediler (Brüt)	-	450	28,241
Özel Karşılık Tutarı (-)	-	177	25,972
Gerçek ve Tüzel Kişilere Kullanılan Krediler (Net)	-	273	2,269
Bankalar (Brüt)	-	-	-
Özel Karşılık Tutarı (-)	-	-	-
Bankalar (Net)	-	-	-
Diğer Kredi ve Alacaklar (Brüt)	-	-	-
Özel Karşılık Tutarı (-)	-	-	-
Diğer Kredi ve Alacaklar (Net)	-	-	-
Önceki Dönem (Net)	-	-	2,271
Gerçek ve Tüzel Kişilere Kullanılan Krediler (Brüt)	-	3,899	24,257
Özel Karşılık Tutarı (-)	-	3,899	21,986
Gerçek ve Tüzel Kişilere Kullanılan Krediler (Net)	-	-	2,271
Bankalar (Brüt)	-	-	-
Özel Karşılık Tutarı (-)	-	-	-
Bankalar (Net)	-	-	-
Diğer Kredi ve Alacaklar (Brüt)	-	-	-
Özel Karşılık Tutarı (-)	-	-	-
Diğer Kredi ve Alacaklar (Net)	-	-	-

6. Vadeye kadar elde tutulacak yatırımlara ilişkin bilgiler

Yoktur.

7. İştiraklere ilişkin bilgiler

Yoktur.

8. Bağlı ortaklıklara ilişkin bilgiler

Yoktur.

9. Birlikte kontrol edilen ortaklıklara (iş ortaklıklarına) ilişkin bilgiler

Yoktur.

10. Finansal kiralama işlemlerinden alacaklara ilişkin bilgiler

Yoktur.

11. Riskten korunma amaçlı türev finansal araçlara ilişkin açıklamalar

Yoktur.

**THE ROYAL BANK OF SCOTLAND N.V. MERKEZİ AMSTERDAM İSTANBUL MERKEZ ŞUBESİ
30 EYLÜL 2010 TARİHİ İTİBARIYLA KONSOLİDE OLMAYAN FİNANSAL TABLOLARA İLİŞKİN
AÇIKLAMA VE DİPNOTLAR**

(Para birimi: Tutarlar Bin Türk Lirası olarak ifade edilmiştir.)

12. Yatırım amaçlı gayrimenkullere ilişkin açıklamalar

Şube, kira geliri elde ettiği gayrimenkullerini yatırım amaçlı gayrimenkul olarak sınıflandırmaktadır. Gerçeğe uygun değer yöntemi ile muhasebeleştirilen yatırım amaçlı gayrimenkullerin bilanço tarihi itibarıyla değeri 10,734 TL'dir. (31 Aralık 2009: 10,734 TL) Yatırım amaçlı gayrimenkullerden 30 Eylül 2010 tarihinde sona eren dönemde 332 TL (1 Ocak – 30 Eylül 2009: 206 TL) kira geliri elde edilmiştir.

13. Ertelenmiş vergi varlığına ilişkin bilgiler

13.1 İndirilebilir geçici farklar, mali zarar ve vergi indirim ve istisnaları itibarıyla bilançoya yansıtılan ertelenmiş vergi varlığı

Şube 30 Eylül 2010 tarihi itibarıyla 3,661 TL tutarında ertelenmiş vergi varlığı hesaplamış olup, söz konusu değere bilanço tarihi itibarıyla hesaplanan indirilebilir geçici farklar ile vergiye tabi geçici farkların netleştirilmesi sonucunda ulaşılmıştır. (31 Aralık 2009: 759 TL ertelenmiş vergi borcu)

Şube'nin, 30 Eylül 2010 tarihi itibarıyla bilançosunda yer alan varlık veya yükümlülüklerin defter değeri ile vergi mevzuatı uyarınca belirlenen vergiye esas değeri arasında ortaya çıkan ve sonraki dönemlerde mali kâr/zararın hesabında dikkate alınacak tutarları üzerinden hesapladığı 3,968 TL (31 Aralık 2009: 2,697 TL) tutarındaki ertelenmiş vergi varlığı ile 307 TL (31 Aralık 2009: 3,456 TL) tutarındaki ertelenmiş vergi borcu netleştirilmek suretiyle kayıtlara yansıtılmıştır.

Ertelenmiş verginin konusu olan varlıkların defter değeri ile vergiye esas değeri arasında ortaya çıkan farkların özkaynaklar hesap grubuyla ilişkili olması halinde ise ertelenmiş vergi varlığı veya borcu bu grupta yer alan ilgili hesaplarla netleştirilmiştir. 30 Eylül 2010 tarihi itibarıyla satılmaya hazır finansal varlıklara ilişkin geçici farklar üzerinden hesaplanan 1,139 TL (31 Aralık 2009: 1,908 TL) tutarındaki ertelenmiş vergi, özkaynaklardaki menkul değerler değerleme farklarından netleştirilmiştir.

13.2 Önceki dönemlerde üzerinden ertelenmiş vergi aktifi hesaplanmamış ve bilançoya yansıtılmamış indirilebilir geçici farklar ile varsa bunların geçerliliklerinin son bulunduğu tarih, mali zararlar ve vergi indirim ve istisnalar

Yoktur.

13.3 Ertelenmiş vergiler için ayrılan değer düşüş karşılıklarının iptal edilmesinden kaynaklanan ertelenmiş vergi aktifleri

Yoktur.

14. Satış amaçlı elde tutulan ve durdurulan faaliyetlere ilişkin duran varlıklar hakkında açıklamalar

Yoktur.

15. Diğer aktiflere ilişkin bilgiler

15.1 Peşin ödenen giderlere ilişkin bilgiler

30 Eylül 2010 tarihi itibarıyla peşin ödenmiş giderler 712 TL'dir. (31 Aralık 2009: 507 TL)

15.2 Bilançonun diğer aktifler kalemi, nazım hesaplarda yer alan taahhütler hariç bilanço toplamının %10'unu aşmıyor ise bunların en az %20'sini oluşturan alt hesapların isim ve tutarları

Bilançonun diğer aktifler kalemi bilanço toplamının %10'unu aşmamaktadır (31 Aralık 2009: Bilanço toplamının %10'unu aşmamaktadır).

THE ROYAL BANK OF SCOTLAND N.V. MERKEZİ AMSTERDAM İSTANBUL MERKEZ ŞUBESİ
30 EYLÜL 2010 TARİHİ İTİBARIYLA KONSOLİDE OLMAYAN FİNANSAL TABLOLARA İLİŞKİN
AÇIKLAMA VE DİPNOTLAR

(Para birimi: Tutarlar Bin Türk Lirası olarak ifade edilmiştir.)

II. Bilançonun pasif hesaplarına ilişkin açıklama ve dipnotlar

1. Mevduatın vade yapısına ilişkin bilgiler

Cari dönem

	Vadesiz	7 Gün İhbarlı	1 Aya Kadar	1-3 Ay	3-6 Ay	6 Ay-1 Yıl	1 Yıl ve Üstü	Toplam
Tasarruf Mevduatı	2	-	-	-	-	-	-	2
Döviz Tevdiat Hesabı	25,652	-	268,510	-	-	-	-	294,162
Yurt içinde Yer. K.	21,826	-	267,875	-	-	-	-	289,701
Yurtdışında Yer. K.	3,826	-	635	-	-	-	-	4,461
Resmi Kur. Mevduatı	-	-	-	-	-	-	-	-
Tic. Kur. Mevduatı	10,860	-	144,241	-	-	-	-	155,101
Diğ. Kur. Mevduatı	13	-	-	-	-	-	-	13
Kıymetli Maden DH	-	-	-	-	-	-	-	-
Bankalar Mevduatı	11,485	-	-	-	-	-	-	11,485
TC Merkez B.	-	-	-	-	-	-	-	-
Yurtiçi Bankalar	-	-	-	-	-	-	-	-
Yurtdışı Bankalar	11,485	-	-	-	-	-	-	11,485
Katılım Bankarı	-	-	-	-	-	-	-	-
Özel Finans K.	-	-	-	-	-	-	-	-
Diğer	-	-	-	-	-	-	-	-
Toplam	48,012	-	412,751	-	-	-	-	460,763

Önceki dönem

	Vadesiz	7 Gün İhbarlı	1 Aya Kadar	1-3 Ay	3-6 Ay	6 Ay-1 Yıl	1 Yıl ve Üstü	Toplam
Tasarruf Mevduatı	3	-	-	-	-	-	-	3
Döviz Tevdiat Hesabı	29,760	-	516,032	-	-	-	-	545,792
Yurt içinde Yer. K.	26,134	-	515,952	-	-	-	-	542,086
Yurtdışında Yer.K	3,626	-	80	-	-	-	-	3,706
Resmi Kur. Mevduatı	-	-	-	-	-	-	-	-
Tic. Kur. Mevduatı	9,562	-	169,000	-	-	-	-	178,562
Diğ. Kur. Mevduatı	20	-	-	-	-	-	-	20
Kıymetli Maden DH	-	-	-	-	-	-	-	-
Bankalar Mevduatı	7,423	-	-	-	-	-	-	7,423
TC Merkez B.	-	-	-	-	-	-	-	-
Yurtiçi Bankalar	-	-	-	-	-	-	-	-
Yurtdışı Bankalar	7,423	-	-	-	-	-	-	7,423
Katılım Bankarı	-	-	-	-	-	-	-	-
Özel Finans K.	-	-	-	-	-	-	-	-
Diğer	-	-	-	-	-	-	-	-
Toplam	46,768	-	685,032	-	-	-	-	731,800

**THE ROYAL BANK OF SCOTLAND N.V. MERKEZİ AMSTERDAM İSTANBUL MERKEZ ŞUBESİ
30 EYLÜL 2010 TARİHİ İTİBARIYLA KONSOLİDE OLMAYAN FİNANSAL TABLOLARA İLİŞKİN
AÇIKLAMA VE DİPNOTLAR**

(Para birimi: Tutarlar Bin Türk Lirası olarak ifade edilmiştir.)

1.1 Mevduat sigortası kapsamında bulunan ve mevduat sigortası limitini aşan tasarruf mevduatına ilişkin bilgiler

	Mevduat Sigortası Kapsamında Bulunan		Mevduat Sigortası Limitini Aşan	
	Cari Dönem	Önceki Dönem	Cari Dönem	Önceki Dönem
	Tasarruf Mevduatı	2	3	-
Tasarruf Mevduatı Niteliğini Haiz DTH	16	28	-	-
Tasarruf Mevduatı Niteliğini Haiz Diğ.H.	-	-	-	-
Yurtdışı Şubelerde Bulunan Yabancı Mercilerin Sigortasına Tabi Hesaplar	-	-	-	-
Kıyı Bnk.Blg. Şubelerde Bulunan Yabancı Mercilerin Sigortasına Tabi Hesaplar	-	-	-	-
Toplam	18	31	-	-

1.2 Mevduat sigortası kapsamında bulunmayan gerçek kişilerin mevduatı

	Cari Dönem	Önceki Dönem
Yurtdışı Şubelerde Bulunan Mevduat ve Diğer Hesaplar	-	-
Hâkim Ortaklar ile Bunların Ana, Baba, Eş ve Velayet Altındaki Çocuklarına Ait Mevduat ile Diğer Hesaplar	-	-
Yönetim veya Müdürler Kurulu Başkan ve Üyeler, Genel Müdür ve Yardımcıları ile Bunların Ana, Baba, Eş ve Velayet Altındaki Çocuklarına Ait Mevduat ile Diğer Hesaplar	-	-
26/9/2004 Tarihli ve 5237 Sayılı TCK'nın 282 nci Maddesindeki Suçtan Kaynaklanan Mal Varlığı Değerleri Kapsamına Giren Mevduat ile Diğer Hesaplar	-	-
Türkiye'de Münhasıran Kıyı Bankacılığı Faaliyeti Göstermek Üzere Kurulan Mevduat Bankalarında Bulunan Mevduat	-	-

2. Alım satım amaçlı türev finansal borçlara ilişkin bilgiler

2.1 Alım satım amaçlı türev finansal borçlara ilişkin negatif farklar tablosu

Alım Satım Amaçlı Türev Finansal Borçlar	Cari Dönem		Önceki Dönem	
	TP	YP	TP	YP
Vadeli İşlemler	2,647	50,456	1,578	6,161
Swap İşlemleri	7,916	14,878	3,653	377
Futures İşlemleri	-	-	-	-
Opsiyonlar	-	-	-	-
Diğer	-	-	-	-
Toplam	10,563	65,334	5,231	6,538

3. Bankalar ve diğer mali kuruluşlara ilişkin bilgiler

	Cari Dönem		Önceki Dönem	
	TP	YP	TP	YP
T.C. Merkez Bankası Kredileri	-	-	-	-
Yurtiçi Banka ve Kuruluşlardan	1,746	-	628	-
Yurtdışı Banka, Kuruluş ve Fonlardan	26,204	-	35,513	-
Toplam	27,950	-	36,141	-

**THE ROYAL BANK OF SCOTLAND N.V. MERKEZİ AMSTERDAM İSTANBUL MERKEZ ŞUBESİ
30 EYLÜL 2010 TARİHİ İTİBARIYLA KONSOLİDE OLMAYAN FİNANSAL TABLOLARA İLİŞKİN
AÇIKLAMA VE DİPNOTLAR**

(Para birimi: Tutarlar Bin Türk Lirası olarak ifade edilmiştir.)

3.1 Alınan kredilerin vade ayırımına göre gösterilmesi

	Cari Dönem		Önceki Dönem	
	TP	YP	TP	YP
Kısa Vadeli	27,950	-	36,141	-
Orta ve Uzun Vadeli	-	-	-	-
Toplam	27,950	-	36,141	-

4. Bilanço'nun diğer yabancı kaynaklar kalemi, bilanço dışı taahhütler hariç bilanço toplamının %10'unu aşılırsa, bunların en az %20'sini oluşturan alt hesapların isim ve tutarları

Bilançonun diğer yabancı kaynaklar kalemi, bilanço dışı taahhütler hariç bilanço toplamının %10'unu aşmamaktadır.

5. Finansal kiralama sözleşmelerinde kira taksitlerinin belirlenmesinde kullanılan kriterler, yenileme ve satın alma opsiyonları ile sözleşmede yer alan kısıtlamalar hususlarında şubeye önemli yükümlülükler getiren hükümlerle ilgili genel açıklamalar

Finansal kiralama sözleşmelerinin vadeleri çoğunlukla 4 yıldır. Yapılan kira sözleşmelerinde, faiz oranı ve Şube'nin nakit akışı gözönüne alınan kriterlerdir. Kiralama sözleşmelerinde Şube'ye önemli yükümlülükler getiren hükümler bulunmamaktadır.

5.1 Sözleşme değişikliklerine ve bu değişikliklerin şubeye getirdiği yeni yükümlülüklerle ilişkin detaylı açıklama

Cari dönemde yapılan sözleşme değişikliği bulunmamaktadır.

5.2 Finansal kiralama işlemlerinden doğan yükümlülüklerle ilişkin açıklamalar

	Cari Dönem		Önceki Dönem	
	Brüt	Net	Brüt	Net
1 Yılda Az	268	253	353	318
1-4 Yıl Arası	49	47	264	253
4 Yılda Fazla	-	-	-	-
Toplam	317	300	617	571

5.3 Faaliyet kiralamasına ilişkin açıklama ve dipnotlar

Şube, binek otoları için faaliyet kiralaması sözleşmeleri yapmaktadır. Kira ödemeleri büyük çoğunlukla aylık olarak yapılmakta; yıllık peşin ödenen kiralar ise aylık olarak giderleştirilmektedir.

5.4 Satış ve geri kiralama işlemlerinde kiracı ve kiralayanın, sözleşme koşullarını ve sözleşmenin özellikli maddelerine ilişkin açıklamalar

Satış ve geri kiralama işlemi bulunmamaktadır.

6. Riskten korunma amaçlı türev finansal borçlara ilişkin bilgiler

Yoktur.

THE ROYAL BANK OF SCOTLAND N.V. MERKEZİ AMSTERDAM İSTANBUL MERKEZ ŞUBESİ
30 EYLÜL 2010 TARİHİ İTİBARIYLA KONSOLİDE OLMAYAN FİNANSAL TABLOLARA İLİŞKİN
AÇIKLAMA VE DİPNOTLAR

(Para birimi: Tutarlar Bin Türk Lirası olarak ifade edilmiştir.)

7. Karşılıklara ilişkin açıklamalar

7.1 Genel karşılıklara ilişkin bilgiler

	Cari Dönem	Önceki Dönem
I. Grup Kredi ve Alacaklar İçin Ayrılanlar	3,493	1,714
II. Grup Kredi ve Alacaklar İçin Ayrılanlar	1,805	1,385
Gayrinakdi Krediler İçin Ayrılanlar	921	993
Diğer	5	1
Toplam	6,224	4,093

7.2 Çalışan hakları karşılığına ilişkin yükümlülükler

Şube'nin 30 Eylül 2010 tarihi itibarıyla 968 TL (31 Aralık 2009: 925 TL) kıdem tazminatı karşılığı, 2,168 TL (31 Aralık 2009: 2,129 TL) izin karşılığı ve 4,705 TL (31 Aralık 2009: 8,610 TL) ikramiye karşılığı bulunmaktadır.

7.3 Döviz endeksli krediler kur farkı karşılıkları

Bilanço tarihi itibarıyla Şube'nin döviz endeksli krediler anapara kur azalış karşılıkları 83 TL'dir. (31 Aralık 2009: 118 TL). Döviz endeksli kredilere ait kur farkları aktifte yer alan "Krediler" ile netleştirilmektedir.

7.4 Diğer karşılıklara ilişkin bilgiler

7.4.1 Muhtemel riskler için ayrılan serbest karşılıklara ilişkin bilgiler

	Cari Dönem	Önceki Dönem
Muhtemel Riskler İçin Ayrılan Serbest Karşılıklar (*)	4,414	271

(*) Kredi portföyüne ilişkin muhtemel riskler için ayrılmıştır.

7.4.2 Diğer karşılıklar

	Cari Dönem	Önceki Dönem
Personel Diğer Karşılıkları	-	323
Dava Karşılığı	409	409
Diğer Karşılıklar	9	-
Toplam	418	732

8. Vergi borcuna ilişkin açıklamalar

8.1 Cari vergi borcuna ilişkin bilgiler

8.1.1 Vergi karşılığına ilişkin bilgiler

Şube'nin 30 Eylül 2010 itibarıyla kurumlar vergisi karşılığı 10,287 TL (31 Aralık 2009: 15,092 TL) olup 7,426 TL tutarında (31 Aralık 2009: 13,269 TL) peşin ödenmiş vergi ile netleştirilmiştir.

**THE ROYAL BANK OF SCOTLAND N.V. MERKEZİ AMSTERDAM İSTANBUL MERKEZ ŞUBESİ
30 EYLÜL 2010 TARİHİ İTİBARIYLA KONSOLİDE OLMAYAN FİNANSAL TABLOLARA İLİŞKİN
AÇIKLAMA VE DİPNOTLAR**

(Para birimi: Tutarlar Bin Türk Lirası olarak ifade edilmiştir.)

8.1.2 Ödenecek vergilere ilişkin bilgiler

Şube'nin 30 Eylül 2010 itibarıyla toplam vergi ve primlere ilişkin borcu 4,436 TL'dir (31 Aralık 2009: 4,061 TL).

	Cari Dönem	Önceki Dönem
Ödenecek Kurumlar Vergisi	2,861	1,823
Menkul Sermaye İradı Vergisi	159	210
Gayrimenkul Sermaye İradı Vergisi	-	-
BSMV	441	550
Kambiyo Muameleleri Vergisi	-	-
Ödenecek Katma Değer Vergisi	250	565
Diğer	533	652
Toplam	4,244	3,800

8.1.3 Primlere ilişkin bilgiler

	Cari Dönem	Önceki Dönem
Sosyal Sigorta Primleri-Personel	85	99
Sosyal Sigorta Primleri-İşveren	89	141
Şube Sosyal Yardım Sandığı Primleri-Personel	-	-
Şube Sosyal Yardım Sandığı Primleri-İşveren	-	-
Emekli Sandığı Aidatı ve Karşılıkları-Personel	-	-
Emekli Sandığı Aidatı ve Karşılıkları-İşveren	-	-
İşsizlik Sigortası-Personel	6	7
İşsizlik Sigortası-İşveren	12	14
Diğer	-	-
Toplam	192	261

8.2 Ertelenmiş vergi borcuna ilişkin bilgiler

Ertelenmiş vergi varlığı/borcuna ilişkin detaylı bilgi Beşinci Bölüm I-13 no'lu dipnotta verilmiştir.

9. Sermaye benzeri kredilere ilişkin bilgiler

Yoktur.

10. Özkaynaklara ilişkin bilgiler

10.1 Ödenmiş sermayenin gösterimi

	Cari Dönem	Önceki Dönem
Hisse Senedi Karşılığı	108,000	108,000
İmtiyazlı Hisse Senedi Karşılığı	-	-

Yukarıda Şube'nin ödenmiş sermayesi nominal olarak gösterilmiştir. 30 Eylül 2010 tarihi itibarıyla ödenmiş sermayenin enflasyona göre düzeltilmesinden kaynaklanan 65,949 TL (31 Aralık 2009: 65,949 TL) sermaye yedeği bulunmaktadır.

Bankacılık Düzenleme ve Denetleme Kurumu'nun 28 Nisan 2005 tarihinde yayınladığı genelge ile ödenmiş sermayenin enflasyona göre düzeltilmesinden kaynaklanan 65,949 TL sermaye yedeği, "diğer sermaye yedekleri" yardımcı hesabına intikal ettirilmiştir.

THE ROYAL BANK OF SCOTLAND N.V. MERKEZİ AMSTERDAM İSTANBUL MERKEZ ŞUBESİ
30 EYLÜL 2010 TARİHİ İTİBARIYLA KONSOLİDE OLMAYAN FİNANSAL TABLOLARA İLİŞKİN
AÇIKLAMA VE DİPNOTLAR

(Para birimi: Tutarlar Bin Türk Lirası olarak ifade edilmiştir.)

10.2 *Ödenmiş sermaye tutarı, bankada kayıtlı sermaye sisteminin uygulanıp uygulanmadığı hususunun açıklanması ve bu sistem uygulanıyor ise kayıtlı sermaye tavanı*

Kayıtlı sermaye sistemi uygulanmamaktadır.

10.3 *Cari dönem içinde yapılan sermaye artırımları ve kaynakları ile artırılan sermaye payına ilişkin diğer bilgiler*

Yoktur.

10.4 *Cari dönem içinde sermaye yedeklerinden sermayeye ilave edilen kısma ilişkin bilgiler*

Yoktur.

10.5 *Son mali yılın ve onu takip eden ara dönemin sonuna kadar olan sermaye taahhütleri, bu taahhütlerin genel amacı ve bu taahhütler için gerekli tahmini kaynaklar*

Yoktur.

10.6 *Şube'nin gelirleri, kârlılığı ve likiditesine ilişkin geçmiş dönem göstergeleri ile bu göstergelerdeki belirsizlikler dikkate alınarak yapılacak öngörülerin, özkaynak üzerindeki tahmini etkileri*

Yoktur.

10.7 *Sermayeyi temsil eden hisse senetlerine tanınan imtiyazlara ilişkin özet bilgiler*

Yoktur.

10.8 *Hisse senedi ihraç primleri, hisseler ve sermaye araçları*

Yoktur.

10.9 *Menkul değerler değer artış fonuna ilişkin bilgiler*

	Cari Dönem		Önceki Dönem	
	TP	YP	TP	YP
İştirakler ve Bağlı Ortaklıklardan	-	-	-	-
Satılmaya Hazır MD'den	4,557	-	7,636	-
Yapısal Pozisyona Konu Edilen MD'den	-	-	-	-
Değerleme Farkı	-	-	-	-
Kur Farkı	-	-	-	-
Toplam	4,557	-	7,636	-

THE ROYAL BANK OF SCOTLAND N.V. MERKEZİ AMSTERDAM İSTANBUL MERKEZ ŞUBESİ
30 EYLÜL 2010 TARİHİ İTİBARIYLA KONSOLİDE OLMAYAN FİNANSAL TABLOLARA İLİŞKİN
AÇIKLAMA VE DİPNOTLAR

(Para birimi: Tutarlar Bin Türk Lirası olarak ifade edilmiştir.)

III. Nazım hesaplara ilişkin açıklama ve dipnotlar

1. Nazım hesaplarda yer alan yükümlülüklerle ilişkin açıklama

1.1 Gayri kabili rücu nitelikteki kredi taahhütlerinin türü ve miktarı

	Cari Dönem	Önceki Dönem
YP Teminat Mektupları	248,247	190,508
TP Teminat Mektupları	63,301	29,131
Akreditifler	86,638	85,648
Aval ve Kabul Kredileri	47,405	26,083
Diğer Garanti ve Kefaletler	1,008	453
Toplam	446,599	331,823

1.2 Nazım hesap kalemlerinden kaynaklanan muhtemel zararların ve taahhütlerin yapısı ve tutarı

Şube, bankacılık faaliyetleri kapsamında çeşitli taahhütler altına girmekte olup, bunlar teminat mektupları, kabul kredileri ve akreditiflerden oluşmaktadır.

1.2.1 Garantiler, banka aval ve kabulleri ve mali garanti yerine geçen teminatlar ve diğer akreditifler dahil gayrinakdi krediler

Şube'nin 30 Eylül 2010 tarihi itibarıyla toplam 311,548 TL (31 Aralık 2009: 219,639 TL) tutarında teminat mektupları, 47,405 TL (31 Aralık 2009: 26,083 TL) tutarında aval ve kabulleri ve 86,638 TL (31 Aralık 2009: 85,648 TL) tutarında akreditiflerden kaynaklanan garanti ve kefaletleri bulunmaktadır. Ayrıca 1,008 TL (31 Aralık 2009: 453 TL) tutarında diğer garanti ve kefaletleri bulunmaktadır.

1.2.2 Kesin teminatlar, geçici teminatlar, kefaletler ve benzeri işlemler

	Cari Dönem	Önceki Dönem
Geçici teminat mektupları	23,343	13,798
Kesin teminat mektupları	180,771	138,798
Avans teminat mektupları	21,213	27,951
Gümrüklere verilen teminat mektupları	12,331	1,076
Diğer teminat mektupları	73,890	38,016
Toplam	311,548	219,639

2. Gayrinakdi kredilerin toplam tutarı

	Cari Dönem	Önceki Dönem
Nakit Kredi Teminine Yönelik Olarak Açılan Gayrinakdi Krediler	73,890	38,016
Bir Yıl veya Daha Az Süreli Asıl Vadeli	73,890	38,016
Bir Yıldan Daha Uzun Süreli Asıl Vadeli	-	-
Diğer Gayrinakdi Krediler	372,709	293,807
Toplam	446,599	331,823

THE ROYAL BANK OF SCOTLAND N.V. MERKEZİ AMSTERDAM İSTANBUL MERKEZ ŞUBESİ
30 EYLÜL 2010 TARİHİ İTİBARIYLA KONSOLİDE OLMAYAN FİNANSAL TABLOLARA İLİŞKİN
AÇIKLAMA VE DİPNOTLAR

(Para birimi: Tutarlar Bin Türk Lirası olarak ifade edilmiştir.)

IV. Gelir tablosuna ilişkin açıklama ve dipnotlar

1. Faiz gelirleri

1.1 Kredilerden alınan faiz gelirlerine ilişkin bilgiler

	Cari Dönem		Önceki Dönem	
	TP	YP	TP	YP
Kısa Vadeli Kredilerden	12,129	7,541	13,949	2,831
Orta ve Uzun Vadeli Kredilerden	-	77	-	82
Takipteki Alacaklardan Alınan Faizler	-	-	-	-
Kaynak Kul.Destekleme Fonundan Alınan Primler	-	-	-	-
Toplam Kredilerden Alınan Faizler	12,129	7,618	13,949	2,913

Kredilerden alınan faiz gelirleri nakdi kredilere ilişkin ücret ve komisyon gelirlerini de içermektedir.

1.2 Bankalardan alınan faiz gelirlerine ilişkin bilgiler

	Cari Dönem		Önceki Dönem	
	TP	YP	TP	YP
T.C. Merkez Bankasından	-	-	-	-
Yurtiçi Bankalardan	64	58	901	1
Yurtdışı Bankalardan	228	29	154	10
Yurtdışı Merkez ve Şubelerden	1,016	15	1,278	29
Toplam	1,308	102	2,333	40

1.3 İştirak ve bağlı ortaklıklardan alınan faiz gelirlerine ilişkin bilgiler

Yoktur.

2. Faiz giderleri

2.1 Kullanılan kredilere verilen faizlere ilişkin bilgiler

	Cari Dönem		Önceki Dönem	
	TP	YP	TP	YP
Bankalara	1,366	5	8,624	3
T.C. Merkez Bankasına	-	-	-	-
Yurtiçi Bankalara	-	-	71	-
Yurtdışı Bankalara	586	2	234	-
Yurtdışı Merkez ve Şubelere	780	3	8,319	3
Diğer Kuruluşlara	-	-	-	1,963
Toplam	1,366	5	8,624	1,966

Kullanılan kredilere verilen faizler kullanılan kredilere ilişkin ücret ve komisyon giderlerini de içermektedir.

2.2 İştirakler ve bağlı ortaklıklara verilen faiz giderlerine ilişkin bilgiler

Yoktur.

**THE ROYAL BANK OF SCOTLAND N.V. MERKEZİ AMSTERDAM İSTANBUL MERKEZ ŞUBESİ
30 EYLÜL 2010 TARİHİ İTİBARIYLA KONSOLİDE OLMAYAN FİNANSAL TABLOLARA İLİŞKİN
AÇIKLAMA VE DİPNOTLAR**

(Para birimi: Tutarlar Bin Türk Lirası olarak ifade edilmiştir.)

3. Ticari kâr/zarara ilişkin açıklamalar

	Cari Dönem	Önceki Dönem
Kâr	1,231,009	2,657,717
Sermaye Piyasası İşlemleri Kârı	3,867	20,717
Türev Finansal İşlemlerden Kâr	493,139	1,050,978
Kambiyo İşlemlerinden Kâr	734,003	1,586,022
Zarar (-)	1,236,114	2,658,213
Sermaye Piyasası İşlemleri Zararı	2,582	2,998
Türev Finansal İşlemlerden Zarar	494,564	1,087,617
Kambiyo İşlemlerinden Zarar	738,968	1,567,598
Net Ticari Kâr/Zarar	(5,105)	(496)

4. Diğer faaliyet gelirlerine ilişkin bilgiler

	Cari Dönem	Önceki Dönem
Geçmiş Yıl Giderleri ve Takipteki Kredilere İlişkin Yapılan Tahsilatlar ve Karşılık İptalleri	605	4,719
Haberleşme Giderleri Karşılığı	118	183
Kira Gelirleri	332	206
Diğer	282	305
Toplam	1,337	5,413

5. Kredi ve diğer alacaklara ilişkin değer düşüş karşılıkları

	Cari Dönem	Önceki Dönem
Kredi ve Diğer Alacaklara İlişkin Özel Karşılıklar	264	4,405
<i>III. Grup Kredi ve Alacaklardan</i>	-	4,299
<i>IV. Grup Kredi ve Alacaklardan</i>	177	59
<i>V. Grup Kredi ve Alacaklardan</i>	87	47
Tahsili Şüpheli Ücret Komisyon ve Diğer Alacaklar	-	-
Genel Karşılık Giderleri	2,131	949
Muhtemel Riskler için Ayrılan Serbest Karşılık Giderleri	4,414	-
Menkul Değerler Değer Düşme Giderleri	-	-
<i>Gerçeğe Uygun Değer Farkı Kâr veya Zarara Yansıtılan FV.</i>	-	-
<i>Satılmaya Hazır Finansal Varlıklar</i>	-	-
İştirakler, Bağlı Ortaklıklar ve VKET Men. Değ. Değer Düşüş Giderleri	-	-
<i>İştirakler</i>	-	-
<i>Bağlı Ortaklıklar</i>	-	-
<i>Birlikte Kontrol Edilen Ortaklıklar (İş Ortaklıkları)</i>	-	-
<i>Vadeye kadar elde tutulacak yatırımlar</i>	-	-
Diğer	-	-
Toplam	6,809	5,354

**THE ROYAL BANK OF SCOTLAND N.V. MERKEZİ AMSTERDAM İSTANBUL MERKEZ ŞUBESİ
30 EYLÜL 2010 TARİHİ İTİBARIYLA KONSOLİDE OLMAYAN FİNANSAL TABLOLARA İLİŞKİN
AÇIKLAMA VE DİPNOTLAR**

(Para birimi: Tutarlar Bin Türk Lirası olarak ifade edilmiştir.)

6. Diğer faaliyet giderlerine ilişkin bilgiler

	Cari Dönem	Önceki Dönem
Personel Giderleri	27,838	23,077
Kıdem Tazminatı Karşılığı	75	96
Banka Sosyal Yardım Sandığı Varlık Açıkları Karşılığı	-	-
Maddi Duran Varlık Değer Düşüş Giderleri	-	-
Maddi Duran Varlık Amortisman Giderleri	1,159	1,148
Maddi Olmayan Duran Varlık Değer Düşüş Giderleri	-	-
Şerefiye Değer Düşüş Gideri	-	-
Maddi Olmayan Duran Varlık Amortisman Giderleri	265	216
Özkaynak Yöntemi Uygulanan Ortaklık Payları Değer Düşüş Gideri	-	-
Elden Çıkarılacak Kıymetler Değer Düşüş Giderleri	-	-
Elden Çıkarılacak Kıymetler Amortisman Giderleri	-	-
Satış Amaçlı Elde Tutulan ve Durdurulan Faaliyetlere İlişkin Duran Varlıklar Değer Düşüş Giderleri	-	-
Diğer İşletme Giderleri	14,018	19,369
<i>Faaliyet Kiralama Giderleri</i>	381	771
<i>Bakım ve Onarım Giderleri</i>	497	441
<i>Reklam ve İlan Giderleri</i>	16	16
<i>Diğer Giderler</i>	13,124	18,141
Aktiflerin Satışından Doğan Zararlar	21	144
Diğer	5,246	5,473
Toplam	48,622	49,523

7. Sürdürülen faaliyetler ile durdurulan faaliyetler vergi karşılığına ilişkin açıklama

7.1 Hesaplanan cari vergi geliri ya da gideri ile ertelenmiş vergi geliri ya da gideri

30 Eylül 2010 tarihinde sona eren döneme ait cari vergi gideri 10,287 TL (1 Ocak 2009 - 30 Eylül 2009: 12,906 TL), ertelenmiş vergi geliri ise 3,651 TL'dir (1 Ocak - 30 Eylül 2009: 2,093 TL ertelenmiş vergi gideri).

7.2 Geçici farkların oluşmasından veya kapanmasından kaynaklanan ertelenmiş vergi geliri/ (gideri)

Geçici farkların oluşmasından veya kapanmasından kaynaklanan ertelenmiş vergi geliri 3,651 TL'dir (1 Ocak 2009 - 30 Eylül 2009: 2,093 TL ertelenmiş vergi gideri).

8. Net dönem kâr/zararına ilişkin açıklama

8.1 Olağan bankacılık işlemlerinden kaynaklanan gelir ve gider kalemlerinin niteliği, boyutu ve tekrarlanma oranının açıklanması şubenin dönem içindeki performansının anlaşılması için gerekli ise, bu kalemlerin niteliği ve tutarı

Şube'nin cari ve önceki dönemine ilişkin olarak olağan bankacılık işlemlerinden kaynaklanan gelirleri, kredi ve menkul kıymet faiz gelirleri ile diğer bankacılık hizmet gelirleridir. Temel gider kaynakları ise kredi ve menkul kıymetlerin fonlama kaynağı olan mevduat ve benzeri borçlanma kalemlerinin faiz giderleridir.

8.2 Şube tarafından finansal tablo kalemlerine ilişkin olarak yapılan tahminlerdeki herhangi bir değişikliğin kâr/zarara önemli bir etkisi bulunmamaktadır.

8.3 Cari dönemde önemli etkide bulunan veya takip eden dönemlerde önemli etkide bulunacağı beklenen muhasebe tahminlerinde yapılan herhangi bir değişiklik bulunmamaktadır.

**THE ROYAL BANK OF SCOTLAND N.V. MERKEZİ AMSTERDAM İSTANBUL MERKEZ ŞUBESİ
30 EYLÜL 2010 TARİHİ İTİBARIYLA KONSOLİDE OLMAYAN FİNANSAL TABLOLARA İLİŞKİN
AÇIKLAMA VE DİPNOTLAR**

(Para birimi: Tutarlar Bin Türk Lirası olarak ifade edilmiştir.)

9. Gelir tablosunda yer alan diğer kalemlerin, gelir tablosu toplamının %10'unu aşması halinde bu kalemlerin en az %20'sini oluşturan alt hesaplara ilişkin bilgi

9.1 Alınan ücret ve komisyonlar-diğer

	Cari Dönem	Önceki Dönem
Aracılık işlem komisyonları	28,420	38,952
Şubelerden alınan komisyonlar	5,860	5,911
Havale komisyonları	1,147	2,734
Diğer	2,527	3,305
Toplam	37,954	50,902

**THE ROYAL BANK OF SCOTLAND N.V. MERKEZİ AMSTERDAM İSTANBUL MERKEZ ŞUBESİ
30 EYLÜL 2010 TARİHİ İTİBARIYLA KONSOLİDE OLMAYAN FİNANSAL TABLOLARA
İLİŞKİN AÇIKLAMA VE DİPNOTLAR**

(Para birimi: Tutarlar Bin Türk Lirası olarak ifade edilmiştir.)

V. Şube'nin dahil olduğu risk grubuna ilişkin açıklamalar

1. Şube'nin dahil olduğu risk grubuna ilişkin işlemlerin hacmi, dönem sonunda sonuçlanmamış kredi ve mevduat işlemleri ile döneme ilişkin gelir ve giderler

a) Cari Dönem

Şube'nin Dahil Olduğu Risk Grubu (*)	İştirak, Bağlı Ortaklık ve Birlikte Kontrol Edilen Ortaklıklar (İş Ortaklıkları)		Şube'nin Doğrudan ve Dolaylı Ortakları		Risk Grubuna Dahil Olan Diğer Unsurlar	
	Nakdi	G.Nakdi	Nakdi	G.Nakdi	Nakdi	G.Nakdi
Krediler ve Diğer Alacaklar						
Dönem Başı Bakiyesi	-	-	-	-	26,559	94,880
Dönem Sonu Bakiyesi	-	-	-	-	9,249	63,507
Alınan Faiz ve Komisyon Gelirleri	-	-	-	-	1,115	5,860

b) Önceki Dönem

Şube'nin Dahil Olduğu Risk Grubu (*)	İştirak, Bağlı Ortaklık ve Birlikte Kontrol Edilen Ortaklıklar (İş Ortaklıkları)		Şube'nin Doğrudan ve Dolaylı Ortakları		Risk Grubuna Dahil Olan Diğer Unsurlar	
	Nakdi	G.Nakdi	Nakdi	G.Nakdi	Nakdi	G.Nakdi
Krediler ve Diğer Alacaklar						
Dönem Başı Bakiyesi	-	-	-	-	794	93,531
Dönem Sonu Bakiyesi	-	-	-	-	26,559	94,880
Alınan Faiz ve Komisyon Gelirleri	-	-	-	-	1,365	5,937

(*) 5411 Sayılı Bankacılık Kanununun 49'uncu maddesinde tanımlanmıştır.

1.2 Şube'nin dahil olduğu risk grubuna ait mevduata ilişkin bilgiler

Şube'nin Dahil Olduğu Risk Grubu (*)	İştirak, Bağlı Ortaklık ve Birlikte Kontrol Edilen Ortaklıklar (İş Ortaklıkları)		Şube'nin Doğrudan ve Dolaylı Ortakları		Risk Grubuna Dahil Olan Diğer Unsurlar	
	Cari Dönem	Önceki dönem	Cari dönem	Önceki dönem	Cari Dönem	Önceki dönem
Mevduat						
Dönem Başı Bakiyesi	-	-	-	-	30,168	24,372
Dönem Sonu Bakiyesi	-	-	-	-	4,779	30,168
Mevduat Faiz Gideri	-	-	-	-	36	25

(*) 5411 Sayılı Bankacılık Kanununun 49'uncu maddesinde tanımlanmıştır.

**THE ROYAL BANK OF SCOTLAND N.V. MERKEZİ AMSTERDAM İSTANBUL MERKEZ ŞUBESİ
30 EYLÜL 2010 TARİHİ İTİBARIYLA KONSOLİDE OLMAYAN FİNANSAL TABLOLARA
İLİŞKİN AÇIKLAMA VE DİPNOTLAR**

(Para birimi: Tutarlar Bin Türk Lirası olarak ifade edilmiştir.)

1.3 Şube'nin dahil olduğu risk grubu ile yaptığı vadeli işlemler ile opsiyon sözleşmeleri ile benzeri diğer sözleşmelere ilişkin bilgiler

Şube'nin Dahil Olduğu Risk Grubu (*)	İştirak, Bağlı Ortaklık ve Birlikte Kontrol Edilen Ortaklıklar (İş Ortaklıkları)		Şube'nin Doğrudan ve Dolaylı Ortakları		Risk Grubuna Dahil Olan Diğer Unsurlar	
	Cari Dönem	Önceki dönem	Cari Dönem	Önceki dönem	Cari Dönem	Önceki dönem
Gerçeğe uygun Değer Farkı Kâr veya Zarara Yansıtılan İşlemler:						
Dönem Başı Bakiyesi	-	-	-	-	1,864,846	2,399,341
Dönem Sonu Bakiyesi	-	-	-	-	2,723,888	1,864,846
Toplam Kâr/(Zarar)	-	-	-	-	(36,211)	(14,682)
Riskten Korunma Amaçlı İşlemler:						
Dönem Başı Bakiyesi	-	-	-	-	-	-
Dönem Sonu Bakiyesi	-	-	-	-	-	-
Toplam Kâr/(Zarar)	-	-	-	-	-	-

(*) 5411 Sayılı Bankacılık Kanununun 49'uncu maddesinde tanımlanmıştır.

2. Şube'nin dahil olduğu risk grubuyla olan işlemleri hakkında bilgiler

2.1 Taraflar arasında bir ilişki olup olmadığına bakılmaksızın şubenin dahil olduğu risk grubunda yer alan ve Şube'nin kontrolündeki kuruluşlarla ilişkileri

Şube, bankacılık işlemleri esnasında ana ortağının diğer yurtdışı şubeleriyle çeşitli bankacılık işlemleri yapmaktadır.

2.2 İlişkinin yapısının yanında, yapılan işlemin türünü, tutarını ve toplam işlem hacmine olan oranını, başlıca kalemlerin tutarını ve tüm kalemlere olan oranını, fiyatlandırma politikasını ve diğer unsurları

	Bakiye	Finansal Tablolarda Yer Alan Büyüklüklere Göre %
Bankalar	9,249	% 16.44
Nakdi kredi	-	-
Gayrinakdi kredi	63,507	% 14.22
Mevduat	4,779	% 1.04
Vadeli işlem ve opsiyon sözleşmeleri	2,723,888	% 45.51
Alınan krediler	3,201	% 11.45

Şube'nin ana ortağının diğer yurtdışı şubeleriyle gerçekleştirdiği işlemler ticari amaçlı olup, piyasa koşullarıyla gerçekleştirilmektedir.

2.3 Gayrimenkul ve diğer varlıkların alım-satımı, hizmet alımı-satımı, acenta sözleşmeleri, finansal kiralama sözleşmeleri, araştırma ve geliştirme sonucu elde edilen bilgilerin aktarımı, lisans anlaşmaları, finansman (krediler ve nakit veya aynı sermaye destekleri dahil), garantiler ve teminatlar ile yönetim sözleşmeleri vb. işlemler

Bankacılık Kanunu limitleri dahilinde Şube dahil olduğu risk grubuna gayrinakdi kredi tahsis etmektedir. Söz konusu kredi miktarları bu bölümün V.1 no'lu dipnotunda açıklanmıştır.

30 Eylül 2010 tarihi itibarıyla Şube'nin dahil olduğu risk grubuyla gayrimenkul ve diğer varlıkların alım-satımı işlemleri, araştırma ve geliştirme sonucu elde edilen bilgilerin aktarımı ve yönetim sözleşmeleri: Şube, RBS Finansal Kiralama A.Ş. ile finansal kiralama işlemleri gerçekleştirmekte olup 30 Eylül 2010 tarihi itibarıyla söz konusu işlemlere ilişkin finansal kiralama borcu 300 TL'dir. (31 Aralık 2009: 571 TL)

**THE ROYAL BANK OF SCOTLAND N.V. MERKEZİ AMSTERDAM İSTANBUL MERKEZ ŞUBESİ
30 EYLÜL 2010 TARİHİ İTİBARIYLA KONSOLİDE OLMAYAN FİNANSAL TABLOLARA
İLİŞKİN AÇIKLAMA VE DİPNOTLAR**

(Para birimi: Tutarlar Bin Türk Lirası olarak ifade edilmiştir.)

**ALTINCI BÖLÜM
DİĞER AÇIKLAMA VE DİPNOTLAR**

I. Bilanço sonrası hususlara ilişkin açıklamalar

Bulunmamaktadır.

**YEDİNCİ BÖLÜM
BAĞIMSIZ SINIRLI DENETİM RAPORU**

I. Bağımsız sınırlı denetim raporuna ilişkin olarak açıklanması gereken hususlar

Şube'nin kamuya açıklanan 30 Eylül 2010 tarihli konsolide olmayan finansal tabloları ve dipnotları DRT Bağımsız Denetim ve Serbest Muhasebeci Mali Müşavirlik A.Ş. (Member of Deloitte Touche Tohmatsu Limited) tarafından bağımsız sınırlı denetime tabi tutulmuş ve 11 Kasım 2010 tarihli bağımsız sınırlı denetim raporu finansal tabloların önünde sunulmuştur.

II. Bağımsız denetçi tarafında hazırlanan açıklama ve dipnotlar

Şube'nin faaliyeti ile ilgili olan, ancak yukarıdaki bölümlerde belirtilmeyen önemli bir husus ve gerekli görülen açıklama ve dipnotlar bulunmamaktadır.

**THE ROYAL BANK OF SCOTLAND NV
(MERKEZİ AMSTERDAM)
İSTANBUL MERKEZ ŞUBESİ**

30 EYLÜL 2010


ARA DÖNEM FAALİYET RAPORU

**THE ROYAL BANK OF SCOTLAND N.V. MERKEZİ AMSTERDAM İSTANBUL MERKEZ ŞUBESİ'NİN
30 EYLÜL 2010 TARİHİ İTİBARIYLA HAZIRLANAN ARA DÖNEM FAALİYET RAPORU**


Bankalarca Yıllık Faaliyet Raporunun Hazırlanmasına ve Yayınlanmasına İlişkin Usul ve Esaslar Hakkında Yönetmelik, Bankaların Muhasebe Uygulamalarına ve Belgelerin Saklanması İlişkin Usul ve Esaslar Hakkında Yönetmelik, Türkiye Muhasebe Standartları, Türkiye Finansal Raporlama Standartları, bunlara ilişkin ek ve yorumlar ile Şubemiz kayıtlarına uygun olarak hazırlanan 30 Eylül 2010 Ara Dönem Faaliyet Raporu ilişikte sunulmuştur.



Douglas Thomas
Kennedy
Müdürler Kurulu
Başkanı




Rauf Özdiğer
Genel Müdür
Müdürler Kurulu Üyesi



Demet Çaldağ
Müdürler Kurulu
Üyesi



Ebru Özer
Müdürler Kurulu
Üyesi ve Denetim
Komitesi Başkanı



Nazlı Bayındır
Mali Kontrol ve
Raporlama Müdürü

Müdürler Kurulu Başkanı'nın ve Genel Müdür'ün Ara Dönem Faaliyetine İlişkin Değerlendirmeleri

The Royal Bank of Scotland N.V. İstanbul Şubesi'nin faaliyetleri ağırlıklı olarak kurumsal müşterilere yönelik bankacılık hizmetlerinden oluşmaktadır. Öncelikli hedef müşteri kitlesini; sektörlerinde önemli piyasa payına sahip Türk şirketleri ve grup şirketleri oluşturmaktadır. Bir diğer önemli müşteri kitlesini ise, uluslararası faaliyetleri bulunan ve bankamızın diğer ülkelerde müşterisi olan şirketlerin Türkiye'de kurulu şirketleri ve iştirakleri oluşturmaktadır.

Müşterimiz olan şirketlerin seçiminde genellikle uluslararası faaliyetlerinin bulunması ve dış ticaret işlemlerinin toplam işlem hacminde önemli bir yeri olması gözetilmektedir. Bu sayede bankamızın uluslararası ağının sağladığı hizmet olanakları, şubemizi bu tür şirketlere sunulan bankacılık ürünlerinde daha rekabetçi bir konuma getirmektedir.

Şirketlere yönelik ürün yelpazesine bakıldığında, verilen krediler, ağırlıklı olarak dış ticaret işlemlerinin ve işletme sermayesinin finansmanına yönelik olup, müşteri ilişkilerinde önemli bir pay sağlamaktadır. Kredilendirmenin yanı sıra mevcut müşterilere daha çeşitli ürünlerin satılması hedeflenmektedir. Dış ticaret işlemlerine aracılık edilmesi, şirketlerin uluslararası ve yurt içi ödeme ve tahsilat işlemleri, nakit yönetimi ve döviz işlemleri belli başlı ürün kalemlerini oluşturmaktadır.

Bankamızın faaliyetleri içinde önemli yer tutan hazine işlemleri ağırlıklı olarak bankalar arası para ve döviz piyasaları ile devlet tahvili, hazine bonusu piyasalarına yönelik alım satım işlemlerinden oluşmaktadır. Bu faaliyetler, yarattığı ticari gelirlerin yanı sıra bu piyasalardaki ürünlerin müşterilere yönelik olarak uygun fiyatlanmasının, likiditesinin ve müşteri işlemlerinin oluşturduğu pozisyonların kapatılmasının sağlanması açısından önem arz etmektedir.

Şube sermayesinin sağladığı getiriler, gelir kalemleri içinde önemli ağırlığı olan bir diğer kalemi oluşturmaktadır. Şube sermayesi ağırlıklı olarak Devlet Tahvili ve Hazine Bonolarında değerlendirilmekte, kalan kısmı likidite amacıyla kısa vadeli bankalar arası plasmanlarda tutulmaktadır.

Şube ağının sınırlı olması ve müşteri kitlesini şirketlerin oluşturuyor olması nedeniyle tasarruf mevduatı düşük olup, bankamızda ağırlıklı olarak şirketlere ait ticari mevduat ve döviz tevdiat hesapları bulunmaktadır. Fonlama ihtiyaç duyuldukça bankalar arası para piyasasından sağlanmaktadır. Kredilerin fonlanmasında ağırlıklı olarak bankamız Genel Müdürlük kaynakları kullanılmaktadır.

2010 yılı faaliyetlerinde önceliğimiz; mevcut faaliyetlerimize ilişkin karlılığın devam ettirilmesi ve müşterilerimizle tam bir işbirliği içerisinde küresel finansal kriz sonrası oluşan yeni dönemde müşterilerimizin ihtiyaç ve taleplerine en iyi şekilde cevap verebilmektir.

The Royal Bank of Scotland belirlediği küresel stratejilere uygun olarak tüm uluslararası ağı ile birlikte Türkiye'deki faaliyetlerini de çalışmakta olduğu kurumsal müşteri kitlesini büyük şirketlere yoğunlaşacak şekilde yenilemiştir. Bu çerçevede daha sınırlı sayıda kurumla daha derin ve kapsamlı ilişkiler kurulması hedeflenmiş olup bankamızın ülkemizde kurumsal bankacılık konusunda lider ve öncü bir konumda uzun yıllardır sunduğu hizmetler ve ülkemize verdiği önem aynen devam etmektedir. Bu gelişmeler ışığında farklı şubelerden sunduğumuz hizmetlerin odaklandığımız müşteri kitemize ve hizmetlerin kalitesine daha iyi katkı sağlayacağı düşüncesiyle Merkez Şubemizde toplanmasına karar verilmiştir.

Bilanço yapısında ve gelir kalemlerinin dağılımında önemli farklılıklar beklenmemektedir.

Bu beklentiler ışığında bankamızın ülkemiz ekonomisine katkılarının ve müşterilerimize sunulan hizmet kalitesinin önümüzdeki dönemde de sürdürülmesi hedeflenmektedir.

30 Eylül 2010 Tarihi İtibarıyla Dokuz Aylık Ara Dönemde Oluşan Değişimler

19 Mart 2010 tarihi itibarıyla Banka'nın ünvanı "The Royal Bank of Scotland N.V. Merkezi Amsterdam İstanbul Merkez Şubesi" olarak değişmiştir.

Temmuz 2010 itibarıyla büyük şirketlerin hedef müşteri kitlemiz olarak belirlenmesi ve böylece daha sınırlı sayıda kuruma daha derin ve kapsamlı hizmetler sunulmasına yönelik olarak faaliyetlerimiz Merkez Şubeye kaydırılarak 5 şubemizin kapanmasıyla şube adedi Merkez Şube dahil 3 adet olmuştur.

8 Temmuz 2010 tarihinde Emre Aydın İşlem Bankacılığından Sorumlu Genel Müdür Yardımcısı olarak ve Aslı Haraçcı Hazineden Sorumlu Genel Müdür Yardımcısı olarak atanmıştır.

Yukarıda belirtilen hususlar dışında Bankamızın 31 Aralık 2009 tarihli Yıllık Faaliyet Raporu'nda yer alan açıklamalarda önemli bir değişiklik olmamıştır.