

ABN AMRO Bank N.V.
(Merkezi Amsterdam)
İstanbul Şubesi

30 Eylül 2008 Tarihinde Sona Eren
Ara Hesap Dönemine Ait
Konsolide Olmayan Finansal Tablolar ve
Sınırlı Bağımsız Denetim Raporu

Akis Bağımsız Denetim ve Serbest Muhasebeci
Mali Müşavirlik Anonim Şirketi

31 Ekim 2008

*Bu rapor 1 sayfa sınırlı bağımsız denetim raporu
ile 58 sayfa finansal tablo ve dipnotlarından
oluşmaktadır.*



**Akis Bağımsız Denetim ve Serbest
Muhasebeci Mali Müşavirlik A.Ş.**

Yapı Kredi Plaza C Blok Kat 17
Büyükdere Caddesi
Levent 34330 İstanbul

Telephone +90 (212) 317 74 00
Fax +90 (212) 317 73 00
Internet www.kpmg.com.tr

SINIRLI BAĞIMSIZ DENETİM RAPORU

ABN AMRO Bank N.V. (Merkezi Amsterdam)
İstanbul Şubesi Müdürler Kurulu'na :

ABN AMRO Bank N.V. (Merkezi Amsterdam) İstanbul Şubesi'nin ("Banka"), 30 Eylül 2008 tarihi itibarıyla hazırlanan konsolide olmayan bilançosu ile aynı tarihte sona eren dokuz aylık ara hesap dönemine ait konsolide olmayan gelir tablosu, konsolide olmayan nakit akış tablosu ve konsolide olmayan özkaynak değişim tablosunu sınırlı denetime tabi tutmuş bulunuyoruz. Rapor konusu finansal tablolar Banka yönetiminin sorumluluğundadır. Bağımsız denetimi yapan kuruluş olarak üzerimize düşen sorumluluk, gerçekleştirilen sınırlı denetime dayanarak bu finansal tablolar üzerine rapor sunmaktır.

Sınırlı denetim, 5411 sayılı Bankacılık Kanunu uyarınca yürürlüğe konulan hesap ve kayıt düzeni ile muhasebe ve bağımsız denetim ilkelerine ilişkin düzenlemelere uygun olarak gerçekleştirilmiştir. Bu düzenlemeler, sınırlı denetimin finansal tablolarda önemli bir yanlışlığın bulunup bulunmadığına dair sınırlı bir güvence verecek şekilde planlanmasını ve yapılmasını öngörür. Sınırlı denetim, temel olarak finansal tabloların analitik yöntemler uygulanarak incelenmesi, doğruluğunun sorgulanması ve denetlenenin yönetimi ile görüşmeler yapılarak bilgi toplanması ile sınırlı olduğundan, tam kapsamlı denetime kıyasla daha az güvence sağlar. Tam kapsamlı bir denetim çalışması yürütülmemesi nedeniyle bir denetim görüşü bildirilmemektedir.

Gerçekleştirmiş olduğumuz sınırlı denetim sonucunda, ilişikteki finansal tabloların, ABN AMRO Bank N.V. (Merkezi Amsterdam) İstanbul Şubesi'nin 30 Eylül 2008 tarihi itibarıyla mali durumunu ve aynı tarihte sona eren dokuz aylık ara hesap dönemine ait faaliyet sonuçlarını ve nakit akımlarını 5411 sayılı Bankacılık Kanununun 37 nci maddesi gereğince yürürlükte bulunan düzenlemelerde belirlenen muhasebe ilke ve standartlarına ve Bankacılık Düzenleme ve Denetleme Kurulu tarafından muhasebe ve finansal raporlama esaslarına ilişkin yayımlanan diğer yönetmelik, açıklama ve genelgelere uygun olarak doğru bir biçimde yansıtmadığına dair önemli herhangi bir hususa rastlanmamıştır.

Raporumuzu etkilememekle birlikte aşağıdaki hususa dikkat çekilmesi gerekli görülmüştür:

Birinci bölüm II nolu dipnot'da açıklandığı gibi RFS Holding B.V, ABN Amro N.V.' nin satın alınması ve bu süreç sonucunda ABN AMRO Bank N.V. (Merkezi Amsterdam) İstanbul Şube'sinin RFS Holding B.V'ye devri ile ilgili olarak 2 Temmuz 2007 tarihinde BDDK'ya onay için başvurmuştur. Ancak, BDDK, 30 Nisan 2008 tarihli 2588 sayılı kararıyla, ABN AMRO Bank N.V. (Merkezi Amsterdam) İstanbul Şube'sinin RFS Holding B.V'ye devrini onaylamadığını ve mevcut durumun bu karara uygun hale getirilmesini Banka'ya bildirmiştir. Rapor tarihi itibarıyla, Banka Yönetimi mevcut durumu BDDK'nın ilgili kararına uygun hale getirmek için çalışmalarını sürdürmektedir.

İstanbul,
31 Ekim 2008

Akis Bağımsız Denetim ve
Serbest Muhasebeci Mali Müşavirlik
Anonim Şirketi

Erdal Tıkmak
Sorumlu Ortak, Başdenetçi

ABN AMRO BANK N.V. (MERKEZİ AMSTERDAM) İSTANBUL ŞUBESİ'NİN 30 EYLÜL 2008 TARİHİ İTİBARIYLA HAZIRLANAN DOKUZ AYLIK KONSOLİDE OLMAYAN FİNANSAL RAPORU

Yabancı Banka'nın Yönetim Merkezinin Adresi
Gustav Mahlerlaan 10 1082 PP
Amsterdam The Netherlands

Yabancı Banka'nın Türkiye'deki Merkez Şubesinin Adresi
Tamburi Ali Efendi Sokak No:13
34337 Etiler-İstanbul

Türkiye'deki Merkez Şube'nin Telefonu ve Fax Numaraları
Tel : 0212 359 40 40
Faks : 0212 359 50 50


Türkiye'deki Merkez Şube'nin İnternet Sayfası Adresi
www.abnamro.com.tr

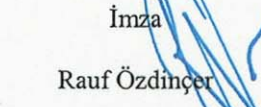
İrtibat İçin Elektronik Posta Adresi
selcuk.basci@tr.abnamro.com


Bankacılık Düzenleme ve Denetleme Kurumu tarafından düzenlenen Bankalarca Kamuya Açıklanacak Finansal Tablolar ile Bunlara İlişkin Açıklama ve Dipnotlar Hakkında Tebliğe göre 30 Eylül 2008 tarihi itibarıyla hazırlanan Bankamızın konsolide olmayan finansal raporu aşağıda yer alan bölümlerden oluşmaktadır.


- YABANCI BANKA MERKEZ ŞUBESİ HAKKINDA GENEL BİLGİLER
- ŞUBE'NİN KONSOLİDE OLMAYAN FİNANSAL TABLOLARI
- İLGİLİ DÖNEMDE UYGULANAN MUHASEBE POLİTİKALARINA İLİŞKİN AÇIKLAMALAR
- ŞUBE'NİN MALİ BÜNYESİNE İLİŞKİN BİLGİLER
- KONSOLİDE OLMAYAN FİNANSAL TABLOLARA İLİŞKİN AÇIKLAMA VE DİPNOTLAR
- SINIRLI DENETİM RAPORUNA İLİŞKİN AÇIKLAMALAR


Bu raporda yer alan konsolide olmayan finansal tablolar ile bunlara ilişkin açıklama ve dipnotlar Bankaların Muhasebe Uygulamalarına ve Belgelerin Saklanması İlişkin Usul ve Esaslar Hakkında Yönetmelik, Türkiye Muhasebe Standartları, Türkiye Finansal Raporlama Standartları, bunlara ilişkin ek ve yorumlar ile Bankamız kayıtlarına uygun olarak, aksi belirtilmediği müddetçe bin Yeni Türk Lirası cinsinden hazırlanmış olup, bağımsız sınırlı denetime tabi tutulmuş ve ilişikte sunulmuştur.

İmza

Douglas Thomas
Kennedy
Müdürler Kurulu
Başkanı

İmza

Rauf Özdiğer
Genel Müdür
Müdürler Kurulu Üyesi

İmza

Demet Çaldağ
İç Sistemler Sorumlusu,
Denetim Komitesi
Başkanı ve
Müdürler Kurulu Üyesi

İmza

Mehmet Gülmen
Denetim Komitesi ve
Müdürler Kurulu Üyesi

İmza

Nazlı Bayındır
Mali Kontrol ve
Raporlama Müdürü

Bu finansal rapor ile ilgili olarak soruların iletilebileceği yetkili personele ilişkin bilgiler
Ad-Soyad/Unvan: Selçuk Başcı / Mali Kontrol ve Raporlama Müdür Yardımcısı
Tel No : 0212 359 40 40
Fax No : 0212 359 50 50

BİRİNCİ BÖLÜM

Genel Bilgiler

I.	Banka'nın kuruluş tarihi, başlangıç statüsü, anılan statüde meydana gelen değişiklikleri ihtiva eden bankanın tarihçesi	3
II.	Banka'nın sermaye yapısı, yönetim ve denetimini doğrudan veya dolaylı olarak tek başına veya birlikte elinde bulunduran ortakları, varsa bu hususlarda yıl içindeki değişiklikler ile dahil olduğu gruba ilişkin açıklama	3
III.	Banka'nın, müdürler kurulu başkan ve üyeleri, denetim kurulu üyeleri ile genel müdür ve yardımcıları, varsa bunlarda meydana gelen değişiklikler ile Banka'da sahip oldukları paylara ilişkin açıklama	3
IV.	Banka'nın hizmet türü ve faaliyet alanlarını içeren özet bilgi	3

İKİNCİ BÖLÜM

Konsolide Olmayan Finansal Tablolar

I.	Bilanço	5
II.	Bilanço dışı yükümlülükler tablosu	7
III.	Gelir tablosu	8
IV.	Özkaynaklarda muhasebeleştirilen gelir gider kalemlerine ilişkin tablo	9
V.	Özkaynak değişim tablosu	10
VI.	Nakit akış tablosu	11

ÜÇÜNCÜ BÖLÜM

Muhasebe Politikaları

I.	Sunum esaslarına ilişkin açıklamalar	12
II.	Finansal araçların kullanım stratejisi ve yabancı para cinsinden işlemlere ilişkin açıklamalar	13
III.	Vadeli işlem ve opsiyon sözleşmeleri ile türev ürünlerine ilişkin açıklamalar	14
IV.	Faiz gelir ve giderine ilişkin açıklamalar	14
V.	Ücret ve komisyon gelir ve giderlerine ilişkin açıklamalar	14
VI.	Finansal varlıklara ilişkin açıklamalar	14
VII.	Finansal varlıklarda değer düşüklüğüne ilişkin açıklamalar	16
VIII.	Finansal araçların netleştirilmesine ilişkin açıklamalar	16
IX.	Satış ve geri alış anlaşmaları ve menkul değerlerin ödünç verilmesi işlemlerine ilişkin açıklamalar	16
X.	Satış amaçlı duran varlıklar ve durdurulan faaliyetlere ilişkin açıklamalar	16
XI.	Şerefiye ve diğer maddi olmayan duran varlıklara ilişkin açıklamalar	16
XII.	Maddi duran varlıklara ilişkin açıklamalar	17
XIII.	Yatırım amaçlı gayrimenkullere ilişkin açıklamalar	17
XIV.	Finansal Kiralama işlemlerine ilişkin açıklamalar	17
XV.	Karşılıklar ve koşullu yükümlülükler ilişkin açıklamalar	18
XVI.	Çalışanların haklarına ilişkin yükümlülükler ilişkin açıklamalar	18
XVII.	Vergi uygulamalarına ilişkin açıklamalar	18
XVIII.	Borçlanmalara ilişkin ilave açıklamalar	20
XIX.	İhraç edilen hisse senetlerine ilişkin açıklamalar	20
XX.	Aval ve kabullere ilişkin açıklamalar	20
XXI.	Devlet teşviklerine ilişkin açıklamalar	20
XXII.	Raporlamanın bölümlenmeye göre yapılmasına ilişkin açıklamalar	20
XXIII.	Diğer hususlar	20

DÖRDÜNCÜ BÖLÜM

Mali Bünyeye İlişkin Bilgiler

I.	Sermayeye yeterliliği standart oranına ilişkin açıklamalar	21
II.	Piyasa riskine ilişkin açıklamalar	24
III.	Kur riskine ilişkin açıklamalar	26
IV.	Faiz oranı riskine ilişkin açıklamalar	28
V.	Likidite riskine ilişkin açıklamalar	33
VI.	Faaliyet bölümlerine ilişkin açıklama ve dipnotlar	35

BEŞİNCİ BÖLÜM

Konsolide Olmayan Finansal Tablolara İlişkin Açıklama ve Dipnotlar

I.	Bilançonun aktif hesaplarına ilişkin açıklama ve dipnotlar	36
II.	Bilançonun pasif hesaplarına ilişkin açıklama ve dipnotlar	44
III.	Nazım hesaplara ilişkin açıklama ve dipnotlar	51
IV.	Gelir tablosuna ilişkin açıklama ve dipnotlar	52
V.	Banka'nın dahil olduğu risk grubuna ilişkin açıklamalar	56
VI.	Bilanço sonrası hususlara ilişkin açıklamalar	57

ALTINCI BÖLÜM

Sınırlı Bağımsız Denetim Raporuna İlişkin Olarak Açıklanması Gereken Hususlar

I.	Sınırlı bağımsız denetim raporuna ilişkin olarak açıklanması gereken hususlar	58
----	---	----

ABN AMRO BANK N.V. (MERKEZİ AMSTERDAM) İSTANBUL ŞUBESİ
30 EYLÜL 2008 TARİHİ İTİBARIYLA KONSOLİDE OLMAYAN
FİNANSAL TABLOLARA İLİŞKİN AÇIKLAMA VE DİPNOTLAR
(Para Birimi – Bin Yeni Türk Lirası olarak ifade edilmiştir.)

BİRİNCİ BÖLÜM

BANKA HAKKINDA GENEL BİLGİLER

I. Banka'nın kuruluş tarihi, başlangıç statüsü, anılan statüde meydana gelen değişiklikleri ihtiva eden tarihçesi

Holantse Bank Uni N.V. olan ismini 1995 yılında ABN AMRO Bank N.V. (Merkezi Amsterdam) İstanbul Şubesi ("Banka") olarak değiştiren Banka, 1 Ocak 1921 tarihinde bankacılık faaliyetlerine başlamıştır. Banka'nın İstanbul Merkez Şube'ye bağlı olarak faaliyet gösteren İstanbul-Güneşli, Kocaeli-Gebze, Ankara, İzmir ve İstanbul Kozyatağı, Kayseri ve Gaziantep olmak üzere 7 şubesi daha bulunmaktadır.

II. Banka'nın sermaye yapısı, yönetim ve denetimini doğrudan veya dolaylı olarak tek başına veya birlikte elinde bulunduran ortakları, varsa bu hususlarda yıl içindeki değişiklikler ile dahil olduğu gruba ilişkin açıklama

Şube statüsünde olan Banka'nın sermayesinin %100' ü ABN AMRO Bank N.V. Amsterdam'a aittir.

Royal Bank of Scotland, Fortis N.V.-Fortis S.A./N.V. ile Banco Santander Hispano S.A. tarafından oluşturulan konsorsiyum (RFS Holdings B.V.) tarafından ABN Amro Holding N.V.'nin çıkarılmış sermayesinin tamamının satın alınması işleminin sonucu olarak, Banka'nın Türkiye'deki faaliyetlerinin Royal Bank of Scotland'ın ("RBS") doğrudan veya dolaylı pay sahipliği/mülkiyeti/kontrolü altında sürdürmesi için 2 Temmuz 2007 tarihinde BDDK'ya başvurmuştur. Ancak BDDK, 30 Nisan 2008 tarihli ve 2588 sayılı kararıyla bu devir işlemini onaylamadığını Banka'ya bildirmiştir. Banka bu karara itirazını yapmış olup nihai kararı beklemektedir.

III. Banka'nın, müdürler kurulu başkan ve üyeleri, denetim kurulu üyeleri ile genel müdür ve yardımcıları, varsa bunlarda meydana gelen değişiklikler ile Banka'da sahip oldukları paylara ilişkin açıklama:

İsim	Görevi	Göreve Atanma Tarihi	Tahsil	Göreve Atanmadan Önceki Bankacılık ve İşletmecilik Deneyimi
Douglas Thomas Kennedy	Müdürler Kurulu Başkanı	16.01.2006	Yüksek Lisans	13 yıl
Rauf Özdiñer	Genel Müdür / Müdürler Kurulu Üyesi	14.09.2006	Yüksek Lisans	23 yıl
Demet Çaldağ	İç Denetim Sistemler Sorumlusu, Denetim Komitesi Başkanı ve Müdürler Kurulu Üyesi	09.10.2006	Üniversite	15 yıl
Mehmet Gülmen	Denetim Komitesi ve Müdürler Kurulu Üyesi	20.03.2008	Yüksek Lisans	11 yıl
Yıldız Bozkurt	Genel Müdür Yardımcısı	14.03.2007	Yüksek Lisans	17 yıl
Ebru Bilge	Müfettiş	26.03.2007	Yüksek Lisans	8 yıl

IV. Banka'nın hizmet türü ve faaliyet alanlarını içeren özet bilgi

Banka'nın faaliyet alanı, ticari bankacılık işlemlerini kapsamaktadır.

İKİNCİ BÖLÜM
KONSOLİDE OLMAYAN FİNANSAL TABLOLAR

- I. Bilanço
- II. Bilanço dışı yükümlülükler tablosu
- III. Gelir tablosu
- IV. Özkaynaklarda muhasebeleştirilen gelir gider kalemleri
- V. Özkaynak değişim tablosu
- VI. Nakit akış tablosu

ABN AMRO BANK N.V. (MERKEZİ AMSTERDAM) İSTANBUL ŞUBESİ
30 EYLÜL 2008 TARİHİ İTİBARIYLA
KONSOLİDE OLMAYAN BİLANÇO
(Para birimi: Tutarlar Bin Yeni Türk Lirası olarak ifade edilmiştir.)

AKTİF KALEMLER	Dipnot	SINIRLI BAĞIMSIZ DENETİMDEN GEÇMİŞ CARİ DÖNEM			BAĞIMSIZ DENETİMDEN GEÇMİŞ ÖNCEKİ DÖNEM		
		(30/09/2008)			(31/12/2007)		
		TP	YP	Toplam	TP	YP	Toplam
I. NAKİT DEĞERLER VE MERKEZ BANKASI	(5.1.1)	10,961	29,978	40,939	16,650	31,478	48,128
II. GERÇEĞE UYGUN D FARKI K/Z'A YANSITILAN FV (Net)	(5.1.2)	82,336	23,735	106,071	43,067	64,859	107,926
2.1 Alım Satım Amaçlı Finansal Varlıklar		82,336	-	82,336	43,067	-	43,067
2.1.1 Devlet Borçlanma Senetleri		82,336	-	82,336	43,067	-	43,067
2.1.2 Sermayede Payı Temsil Eden Menkul Değerler		-	-	-	-	-	-
2.1.3 Diğer Menkul Değerler		-	-	-	-	-	-
2.2 Gerçeğe Uygun Değer Farkı Kar/Zarara Yansıtılan O. Sınıflandırılan FV		-	-	-	-	-	-
2.2.1 Devlet Borçlanma Senetleri		-	-	-	-	-	-
2.2.2 Sermayede Payı Temsil Eden Menkul Değerler		-	-	-	-	-	-
2.2.3 Diğer Menkul Değerler		-	-	-	-	-	-
2.3 Alım Satım Amaçlı Türev Finansal Varlıklar		-	23,735	23,735	-	64,859	64,859
III. BANKALAR VE DİĞER MALİ KURULUŞLAR	(5.1.3)	79,499	48,641	128,140	1,470	7,221	8,691
IV. PARA PİYASALARINDAN ALACAKLAR		30,028	-	30,028	75,033	-	75,033
4.1 Bankalararası Para Piyasasından Alacaklar		30,028	-	30,028	75,033	-	75,033
4.2 IMKB Takasbank Piyasasından Alacaklar		-	-	-	-	-	-
4.3 Ters Repo İşlemlerinden Alacaklar		-	-	-	-	-	-
V. SATILMAYA HAZİR FİNANSAL VARLIKLAR (Net)	(5.1.4)	356,324	-	356,324	335,030	-	335,030
5.1 Sermayede Payı Temsil Eden Menkul Değerler		-	-	-	-	-	-
5.2 Devlet Borçlanma Senetleri		356,324	-	356,324	335,030	-	335,030
5.3 Diğer Menkul Değerler		-	-	-	-	-	-
VI. KREDİLER	(5.1.5)	433,438	114,385	547,823	196,391	95,725	292,116
6.1 Krediler		431,167	114,385	545,552	191,666	95,725	287,391
6.1.1 Bankanın Dahil Olduğu Risk Grubuna Kullandırılan Krediler		-	-	-	-	-	-
6.1.2 Diğer		431,167	114,385	545,552	191,666	95,725	287,391
6.2 Takipteki Krediler		18,752	-	18,752	28,814	-	28,814
6.3 Özel Karşılıklar (-)		16,481	-	16,481	24,089	-	24,089
VII. FAKTORİNG ALACAKLARI		-	-	-	-	-	-
VIII. VADEYE KADAR ELDE TUTULACAK YATIRIMLAR (Net)	(5.1.6)	-	-	-	-	-	-
8.1 Devlet Borçlanma Senetleri		-	-	-	-	-	-
8.2 Diğer Menkul Değerler		-	-	-	-	-	-
IX. İŞTİRAKLER (Net)	(5.1.7)	-	-	-	-	-	-
9.1 Özkaynak Yöntemine Göre Konsolide Edilenler		-	-	-	-	-	-
9.2 Konsolide Edilmeyenler		-	-	-	-	-	-
9.2.1 Mali İştirakler		-	-	-	-	-	-
9.2.2 Mali Olmayan İştirakler		-	-	-	-	-	-
X. BAĞLI ORTAKLIKLAR (Net)	(5.1.8)	-	-	-	-	-	-
1-1 Mali Ortaklıklar		-	-	-	-	-	-
1-2 Mali Olmayan Ortaklıklar		-	-	-	-	-	-
XI. BİRLİKTE KONTROL EDİLEN ORTAKLIKLAR (Net)	(5.1.9)	-	-	-	-	-	-
11.1 Özkaynak Yöntemine Göre Konsolide Edilenler		-	-	-	-	-	-
11.2 Konsolide Edilmeyenler		-	-	-	-	-	-
11.2.1 Mali Ortaklıklar		-	-	-	-	-	-
11.2.2 Mali Olmayan Ortaklıklar		-	-	-	-	-	-
XII. KİRALAMA İŞLEMLERİNDEN ALACAKLAR (Net)	(5.1.10)	-	-	-	-	-	-
12.1 Finansal Kiralama Alacakları		-	-	-	-	-	-
12.2 Faaliyet Kiralaması Alacakları		-	-	-	-	-	-
12.3 Diğer		-	-	-	-	-	-
12.4 Kazanılmamış Gelirler (-)		-	-	-	-	-	-
XIII. RİSKTEN KORUNMA AMAÇLI TÜREV FİNANSAL VARLIKLAR	(5.1.11)	-	-	-	-	-	-
13.1 Gerçeğe Uygun Değer Riskinden Korunma Amaçlılar		-	-	-	-	-	-
13.2 Nakit Akış Riskinden Korunma Amaçlılar		-	-	-	-	-	-
13.3 Yurtdışındaki Net Yatırım Riskinden Korunma Amaçlılar		-	-	-	-	-	-
XIV. MADDİ DURAN VARLIKLAR (Net)		22,115	-	22,115	21,842	-	21,842
XV. MADDİ OLMAYAN DURAN VARLIKLAR (Net)		296	-	296	396	-	396
15.1 Şerefiye		-	-	-	-	-	-
15.2 Diğer		296	-	296	396	-	396
XVI. YATIRIM AMAÇLI GAYRİMENKULLER (Net)	(5.1.12)	8,959	-	8,959	9,076	-	9,076
XVII. VERGİ VARLIĞI	(5.1.13)	4,899	-	4,899	1,038	-	1,038
16.1 Cari Vergi Varlığı		-	-	-	-	-	-
16.2 Ertelenmiş Vergi Varlığı		4,899	-	4,899	1,038	-	1,038
XVIII. SATIŞ AMAÇLI ELDE TUTULAN VE DURDURULAN FAALİYETLERE İLİŞKİN DURAN VARLIKLAR (Net)	(5.1.14)	-	-	-	-	-	-
18.1 Satış Amaçlı		-	-	-	-	-	-
18.2 Durdurulan faaliyetlere ilişkin		-	-	-	-	-	-
XIX. DİĞER AKTİFLER	(5.1.15)	3,328	71	3,399	11,544	45	11,589
AKTİF TOPLAMI		1,032,183	216,810	1,248,993	711,537	199,328	910,865

İlişikteki açıklama ve dipnotlar bu finansal tabloların tamamlayıcı bir unsurudur.

ABN AMRO BANK N.V. (MERKEZİ AMSTERDAM) İSTANBUL ŞUBESİ
30 EYLÜL 2008 TARİHİ İTİBARIYLA
KONSOLİDE OLMAYAN BİLANÇO
(Para birimi: Tutarlar Bin Yeni Türk Lirası olarak ifade edilmiştir.)

PASİF KALEMLER	Dipnot	SINIRLI BAĞIMSIZ DENETİMDEN GEÇMİŞ CARI DÖNEM			BAĞIMSIZ DENETİMDEN GEÇMİŞ ÖNCEKİ DÖNEM		
		(30/09/2008)			(31/12/2007)		
		TP	YP	Toplam	TP	YP	Toplam
I. MEVDUAT	(5.II.1)	341,582	234,345	575,927	106,993	319,420	426,413
1.1 Bankanın Dahil Olduğu Risk Grubunun Mevduatı		4,019	5,666	9,702	4,830	5,066	9,896
1.2 Diğer		337,563	228,679	566,225	102,163	314,354	416,517
II. ALIM SATIM AMAÇLI TÜREV FİNANSAL BORÇLAR	(5.II.2)	-	38,472	38,472	-	56,988	56,988
III. ALINAN KREDİLER	(5.II.3)	85,091	340	85,431	162,620	-	162,620
IV. PARA PİYASALARINA BORÇLAR		182,354	-	182,354	-	-	-
4.1 Bankalararası Para Piyasalarından Borçlar		-	-	-	-	-	-
4.2 İMKB Takasbank Piyasasından Borçlar		-	-	-	-	-	-
4.3 Repo İşlemlerinden Sağlanan Fonlar		182,354	-	182,354	-	-	-
V. İHRAÇ EDİLEN MENKUL KIYMETLER (Net)		-	-	-	-	-	-
5.1 Bonolar		-	-	-	-	-	-
5.2 Varlığa Dayalı Menkul Kıymetler		-	-	-	-	-	-
5.3 Tahviller		-	-	-	-	-	-
VI. FONLAR		-	-	-	-	-	-
6.1 Müstakriz Fonlar		-	-	-	-	-	-
6.2 Diğer		-	-	-	-	-	-
VII. MUHTELİF BORÇLAR	(5.II.9)	93,141	438	93,579	8,798	120	8,918
VIII. DİĞER YABANCI KAYNAKLAR	(5.II.4)	1,689	5,753	7,442	1,444	4,550	5,994
IX. FAKTORİNG BORÇLARI		-	-	-	-	-	-
X. KİRALAMA İŞLEMLERİNDEN BORÇLAR (Net)	(5.II.5)	-	875	875	-	894	894
10.1 Finansal Kiralama Borçları		-	982	982	-	1,012	1,012
10.2 Faaliyet Kiralaması Borçları		-	-	-	-	-	-
10.3 Diğer		-	-	-	-	-	-
10.4 Ertelemiş Finansal Kiralama Giderleri (-)		-	107	107	-	118	118
XI. RİSKTEN KORUNMA AMAÇLI TÜREV FİNANSAL BORÇLAR	(5.II.6)	-	-	-	-	-	-
11.1 Gerçeğe Uygun Değer Riskinden Korunma Amaçlılar		-	-	-	-	-	-
11.2 Nakit Akış Riskinden Korunma Amaçlılar		-	-	-	-	-	-
11.3 Yurtdışındaki Net Yatırım Riskinden Korunma Amaçlılar		-	-	-	-	-	-
XII. KARŞILIKLAR	(5.II.7)	14,995	-	14,995	16,072	-	16,072
12.1 Genel Karşılıklar		10,771	-	10,771	3,566	-	3,566
12.2 Yeniden Yapılanma Karşılığı		-	-	-	-	-	-
12.3 Çalışan Hakları Karşılığı		2,546	-	2,546	1,920	-	1,920
12.4 Sigorta Teknik Karşılıkları (Net)		-	-	-	-	-	-
12.5 Diğer Karşılıklar		1,678	-	1,678	10,586	-	10,586
XIV. VERGİ BORCU	(5.II.8)	12,143	-	12,143	3,254	-	3,254
14.1 Cari Vergi Borcu		12,143	-	12,143	3,254	-	3,254
14.2 Ertelemiş Vergi Borcu		-	-	-	-	-	-
XV. SATIŞ AMAÇLI ELDE TUTULAN VE DURDURULAN FAALİYETLERE İLİŞKİN DURAN VARLIK BORÇLARI (Net)		-	-	-	-	-	-
14.1 Satış Amaçlı		-	-	-	-	-	-
14.2 Durdurulan faaliyetlere ilişkin		-	-	-	-	-	-
XIII. SERMAYE BENZERİ KREDİLER		-	63,135	63,135	-	59,908	59,908
XVI. ÖZKAYNAKLAR	(5.II.9)	174,640	-	174,640	169,804	-	169,804
16.1 Ödenmiş Sermaye		30,000	-	30,000	30,000	-	30,000
16.2 Sermaye Yedekleri		54,037	-	54,037	66,061	-	66,061
16.2.1 Hisse Senedi İhraç Primleri	(5.II.10)	-	-	-	-	-	-
16.2.2 Hisse Senedi İptal Kârları		-	-	-	-	-	-
16.2.3 Menkul Değerler Değer Artış Fonu	(5.II.11)	(11,912)	-	(11,912)	112	-	112
16.2.4 Maddi Duran Varlıklar Yeniden Değerleme Değer Artışları		-	-	-	-	-	-
16.2.5 Maddi Olmayan Duran Varlıklar Yeniden Değerleme Değer Artışları		-	-	-	-	-	-
16.2.6 Yatırım Amaçlı Gayrimenkuller Yeniden Değerleme Farkları		-	-	-	-	-	-
16.2.7 İştirakler, Bağlı Ort. ve Birlikte Kontrol Edilen Ort. Bedelsiz Hisse Senetleri		-	-	-	-	-	-
16.2.8 Riskten Korunma Fonları (Etkin kısım)		-	-	-	-	-	-
16.2.9 Satış Amaçlı Duran Varlıklar Değer Artışları		-	-	-	-	-	-
16.2.10 Diğer Sermaye Yedekleri		65,949	-	65,949	65,949	-	65,949
16.3 Kâr Yedekleri		-	-	-	-	-	-
16.3.1 Yasal Yedekler		-	-	-	-	-	-
16.3.2 Statü Yedekleri		-	-	-	-	-	-
16.3.3 Olağanüstü Yedekler		-	-	-	-	-	-
16.3.4 Diğer Kâr Yedekleri		-	-	-	-	-	-
16.4 Kâr veya Zarar		90,603	-	90,603	73,743	-	73,743
16.4.1 Geçmiş Yıllar Kâr ve Zararları		73,743	-	73,743	46,777	-	46,777
16.4.2 Dönem Net Kâr ve Zararı		16,860	-	16,860	26,966	-	26,966
PASİF TOPLAMI		905,635	343,358	1,248,993	468,985	441,880	910,865

İlişikteki açıklama ve dipnotlar bu finansal tabloların tamamlayıcı bir unsurudur.

ABN AMRO BANK N.V. (MERKEZİ AMSTERDAM) İSTANBUL ŞUBESİ
30 EYLÜL 2008 TARİHİNDE SONA EREN ARA HESAP DÖNEMİNE AİT
KONSOLİDE OLMAYAN GELİR TABLOSU

(Para birimi: Tutarlar Bin Yeni Türk Lirası olarak ifade edilmiştir.)

GELİR VE GİDER KALEMLERİ		Dipnot	Sınırlı Bağımsız Denetimden Geçmiş Cari Dönem (01/01/2008-30/09/2008)	Sınırlı Bağımsız Denetimden Geçmiş Önceki Dönem (01/01/2007-30/09/2007)	Sınırlı Bağımsız Denetimden Geçmiş Cari Dönem (01/07/2008-30/09/2008)	Sınırlı Bağımsız Denetimden Geçmiş Önceki Dönem (01/07/2007-30/09/2007)
I.	FAİZ GELİRLERİ	(5.IV.1)	108,323	86,016	43,588	31,092
1.1	Kredilerden Alınan Faizler		38,716	13,502	18,536	5,036
1.2	Zorunlu Karşılıklardan Alınan Faizler		405	1,475	76	593
1.3	Bankalardan Alınan Faizler		10,468	12,437	3,189	3,259
1.4	Para Piyasası İşlemlerinden Alınan Faizler		10,022	1,778	3,781	644
1.5	Menkul Değerlerden Alınan Faizler		48,712	56,824	18,006	21,560
1.5.1	Alım Satım Amaçlı Finansal Varlıklardan		6,962	10,301	3,010	4,928
1.5.2	Gerçeğe Uygun Değer Farkı Kâr veya Zarara Yanstılan FV		-	-	-	-
1.5.3	Satılmaya Hazır Finansal Varlıklardan		41,750	46,523	14,996	16,632
1.5.4	Vadeye Kadar Elde Tutulacak Yatırımlardan		-	-	-	-
1.6	Finansal Kiralama Gelirleri		-	-	-	-
1.7	Diğer Faiz Gelirleri		-	-	-	-
II.	FAİZ GİDERLERİ	(5.IV.2)	49,653	52,812	20,611	16,833
2.1	Mevduata Verilen Faizler		20,930	27,607	7,398	8,923
2.2	Kullanılan Kredilere Verilen Faizler		27,027	24,997	11,628	7,736
2.3	Para Piyasası İşlemlerine Verilen Faizler		1,641	22	1,566	-
2.4	İhraç Edilen Menkul Kıymetlere Verilen Faizler		-	-	-	-
2.5	Diğer Faiz Giderleri		55	186	19	174
III.	NET FAİZ GELİRİ (I - II)		58,670	33,204	22,977	14,259
IV.	NET ÜCRET VE KOMİSYON GELİRLERİ		35,901	21,020	18,085	7,343
4.1	Alınan Ücret ve Komisyonlar		37,143	21,966	18,700	7,871
4.1.1	Gayri Nakdi Kredilerden		2,231	1,254	825	324
4.1.2	Diğer	(5.IV.9)	34,912	20,712	17,875	7,547
4.2	Verilen Ücret ve Komisyonlar		1,242	1,074	615	528
4.2.1	Gayri Nakdi Kredilere Verilen		-	-	-	-
4.2.2	Diğer	(5.IV.9)	1,242	1,074	615	528
V.	TEMETTÜ GELİRLERİ		-	-	-	-
VI.	TİCARİ KÂR / ZARAR (Net)	(5.IV.3)	(7,253)	19,638	(2,796)	4,752
6.1	Sermaye Piyasası İşlemleri Kârı/Zararı		5,910	(5,425)	(8,668)	(12,009)
6.2	Kambiyo İşlemleri Kârı/Zararı		(13,163)	25,063	5,872	16,761
VII.	DİĞER FAALİYET GELİRLERİ	(5.IV.4)	4,103	3,243	441	(313)
VIII.	FAALİYET GELİRLERİ TOPLAMI (III+IV+V+VI+VII)		91,421	76,977	38,707	26,354
IX.	KREDİ VE DİĞER ALACAKLAR DEĞER DÜŞÜŞ KARŞILIĞI (-)	(5.IV.5)	9,674	4,539	2,104	3,158
X.	DİĞER FAALİYET GİDERLERİ (-)	(5.IV.6)	58,704	44,661	18,516	14,250
XI.	NET FAALİYET KÂRI/ZARARI (VIII-IX-X)		23,043	27,777	18,087	8,633
XII.	FAZLALIK TUTARI		-	-	-	-
XIII.	ÖZKAYNAK YÖNEMİ UYGULANAN ORTAKLIKLARDAN KÂR/ZARAR		-	-	-	-
XIV.	NET PARASAL POZİSYON KÂRI/ZARARI		-	-	-	-
XV.	SÜRDÜRÜLEN FAALİYETLER VERGİ ÖNCESİ K/Z (XI+...+XIV)		23,043	27,777	18,087	8,633
XVI.	SÜRDÜRÜLEN FAALİYETLER VERGİ KARŞILIĞI	(5.IV.7)	(6,183)	(8,841)	(4,107)	(2,217)
16.1	Cari Vergi Karşılığı		(10,043)	(1,488)	(4,446)	5,280
16.2	Ertelenmiş Vergi Karşılığı		3,860	(7,353)	339	(7,497)
XVII.	SÜRDÜRÜLEN FAALİYETLER DÖNEM NET K/Z (XV±XVI)	(5.IV.8)	16,860	18,936	13,980	6,416
XVIII.	DURDURULAN FAALİYETLERDEN GELİRLER		-	-	-	-
18.1	Satış Amaçlı Elde Tutulan Duran Varlık Gelirleri		-	-	-	-
18.2	İştirak, Bağlı Ortaklık ve Birlikte Kontrol Edilen Ortaklıklar (İş Ort.) Satış Karları		-	-	-	-
18.3	Diğer Durdurulan Faaliyet Gelirleri		-	-	-	-
XIX.	DURDURULAN FAALİYETLERDEN GİDERLER (-)		-	-	-	-
19.1	Satış Amaçlı Elde Tutulan Duran Varlık Giderleri		-	-	-	-
19.2	İştirak, Bağlı Ortaklık ve Birlikte Kontrol Edilen Ortaklıklar (İş Ort.) Satış Zararları		-	-	-	-
19.3	Diğer Durdurulan Faaliyet Giderleri		-	-	-	-
XX.	DURDURULAN FAALİYETLER VERGİ ÖNCESİ K/Z (XVIII-XIX)		-	-	-	-
XXI.	DURDURULAN FAALİYETLER VERGİ KARŞILIĞI (±)		-	-	-	-
21.1	Cari Vergi Karşılığı		-	-	-	-
21.2	Ertelenmiş Vergi Karşılığı		-	-	-	-
XXII.	DURDURULAN FAALİYETLER DÖNEM NET K/Z (XX±XXI)		-	-	-	-
XXIII.	NET DÖNEM KAR VE ZARARI (XVI+XVII)	(5.IV.8)	16,860	18,936	13,980	6,416
	Hisse Başına Kâr / (Zarar)		0.562	0.631	0.466	0.214

İlişikteki açıklama ve dipnotlar bu finansal tabloların tamamlayıcı bir unsurudur.

ABN AMRO BANK N.V. (MERKEZİ AMSTERDAM) İSTANBUL ŞUBESİ
30 EYLÜL 2008 TARİHİNDE SONA EREN ARA HESAP DÖNEMİNE AİT
KONSOLİDE OLMAYAN ÖZKAYNAKLARDA MUHASEBELEŞTİRİLEN GELİR GİDER
KALEMLERİNE İLİŞKİN TABLO
(Para birimi: Tutarlar Bin Yeni Türk Lirası olarak ifade edilmiştir.)

		SINIRLI BAĞIMSIZ DENETİMDEN GEÇMİŞ CARİ DÖNEM	SINIRLI BAĞIMSIZ DENETİMDEN GEÇMİŞ ÖNCEKİ DÖNEM
ÖZKAYNAKLARDA MUHASEBELEŞTİRİLEN GELİR GİDER KALEMLERİ		(30/09/2008)	(30/09/2007)
I.	MENKUL DEĞERLER DEĞERLEME FARKLARINA SATILMAYA HAZIR FİNANSAL VARLIKLARDAN EKLENEN	(15,030)	15,696
II.	MADDİ DURAN VARLIKLAR YENİDEN DEĞERLEME FARKLARI	-	-
III.	MADDİ OLMAYAN DURAN VARLIKLAR YENİDEN DEĞERLEME FARKLARI	-	-
IV.	YABANCI PARA İŞLEMLER İÇİN KUR ÇEVİRİM FARKLARI	-	-
V.	NAKİT AKIŞ RİSKİNDEN KORUNMA AMAÇLI TÜREV FİNANSAL VARLIKLARA İLİŞKİN KÂR/ZARAR	-	-
	(Gerçeğe Uygun Değer Değişikliklerinin Etkin Kısım)	-	-
VI.	YURTDIŞINDAKİ NET YATIRIM RİSKİNDEN KORUNMA AMAÇLI TÜREV FİNANSAL VARLIKLARA İLİŞKİN KÂR/ZARAR	-	-
	(Gerçeğe Uygun Değer Değişikliklerinin Etkin Kısım)	-	-
VII.	MUHASEBE POLİTİKASINDA YAPILAN DEĞİŞİKLİKLER İLE HATALARIN DÜZELTİLMESİNİN ETKİSİ	-	-
VIII.	TMS UYARINCA ÖZKAYNAKLARDA MUHASEBELEŞTİRİLEN DİĞER GELİR GİDER UNSURLARI	-	-
IX.	DEĞERLEME FARKLARINA AİT ERTELENMİŞ VERGİ	3,006	(3,139)
X.	DOĞRUDAN ÖZKAYNAK ALTINDA MUHASEBELEŞTİRİLEN NET GELİR/GİDER	(12,024)	12,557
XI.	DÖNEM KÂRI/ZARARI	16,860	18,936
11.1	Menkul Değerlerin Gerçeğe Uygun Değerindeki Net Değişme (Kar-Zarara Transfer)	2,316	(9,281)
11.2	Nakit Akış Riskinden Korunma Amaçlı Türev Finansal Varlıklardan Yeniden Sınıflandırılan ve Gelir Tablosunda Gösterilen Kısım	-	-
11.3	Yurtdışındaki Net Yatırım Riskinden Korunma Amaçlı Yeniden Sınıflandırılan ve Gelir Tablosunda Gösterilen Kısım	-	-
11.4	Diğer	14,544	28,217
XXIII.	DÖNEME İLİŞKİN MUHASEBELEŞTİRİLEN TOPLAM KÂR/ZARAR	4,836	31,493

İlişikteki açıklama ve dipnotlar bu finansal tabloların tamamlayıcı bir unsurudur.

ABN AMRO BANK N.V. (MERKEZİ AMSTERDAM) İSTANBUL ŞUBESİ
30 EYLÜL 2008 TARİHİNDE SONA EREN ARA HESAP DÖNEMİNE AİT
NAKİT AKIŞ TABLOSU

(Para birimi: Tutarlar Bin Yeni Türk Lirası olarak ifade edilmiştir.)

	Dipnot	Sınırlı Bağımsız Denetimden Geçmiş CARİ DÖNEM (30/09/2008)	Sınırlı Bağımsız Denetimden Geçmiş ÖNCEKİ DÖNEM (30/09/2007)
A. BANKACILIK FAALİYETLERİNE İLİŞKİN NAKİT AKIMLARI			
I.1 Bankacılık Faaliyet Konusu Aktif ve Pasiflerdeki Değişim Öncesi Faaliyet Kârı		35,602	6,030
1.1.1 Alınan Faizler		120,225	80,293
1.1.2 Ödenen Faizler		46,654	53,030
1.1.3 Alınan Temettümler		-	-
1.1.4 Alınan Ücret ve Komisyonlar		33,479	17,724
1.1.5 Elde Edilen Diğer Kazançlar		4,103	(5,425)
1.1.6 Zarar Olarak Muhasebeleştirilen Donuk Alacaklardan Tahsilatlar		-	1,999
1.1.7 Personele ve Hizmet Tedarik Edenlere Yapılan Nakit Ödemeler		35,667	22,565
1.1.8 Ödenen Vergiler		3,370	6,790
1.1.9 Diğer		(36,514)	(6,176)
I.2 Bankacılık Faaliyetleri Konusu Aktif ve Pasiflerdeki Değişim		67,808	116,473
1.2.1 Alım Satım Amaçlı Finansal Varlıklarda Net (Artış) Azalış		(39,835)	(2,172)
Gerçeğe Uygun Değer Farkı Kâr veya Zarara Yansıtılan Finansal Varlıklarda Net (Artış) Azalış		-	-
1.2.2 Bankalar Hesabındaki Net (Artış) Azalış		-	12,000
1.2.3 Kredilerdeki Net (Artış) Azalış		(241,515)	3,830
1.2.4 Diğer Aktiflerde Net (Artış) Azalış		6,160	(460)
1.2.5 Bankaların Mevduatlarında Net Artış (Azalış)		136,802	(174,229)
1.2.6 Diğer Mevduatlarda Net Artış (Azalış)		12,553	252,836
1.2.7 Alınan Kredilerdeki Net Artış (Azalış)		105,552	25,765
1.2.8 Vadesi Gelmiş Borçlarda Net Artış (Azalış)		-	-
1.2.9 Diğer Borçlarda Net Artış (Azalış)		88,091	(1,097)
I. Bankacılık Faaliyetlerinden Kaynaklanan Net Nakit Akımı		103,410	122,503
B. YATIRIM FAALİYETLERİNE İLİŞKİN NAKİT AKIMLARI			
II. Yatırım Faaliyetlerinden Kaynaklanan Net Nakit Akımı		(29,996)	42,875
2.1 İktisap Edilen Bağlı Ortaklık ve İştirakler ve Birlikte Kontrol Edilen Ortaklıklar		-	-
2.2 Elden Çıkarılan Bağlı Ortaklık ve İştirakler ve Birlikte Kontrol Edilen Ortaklıklar		-	-
2.3 Satın Alınan Menkuller ve Gayrimenkuller		1,391	2,285
2.4 Elden Çıkarılan Menkul ve Gayrimenkuller		2	-
2.5 Elde Edilen Satılmaya Hazır Finansal Varlıklar		106,371	691,567
2.6 Elden Çıkarılan Satılmaya Hazır Finansal Varlıklar		77,764	736,727
2.7 Satın Alınan Yatırım Amaçlı Menkul Değerler		-	-
2.8 Satılan Yatırım Amaçlı Menkul Değerler		-	-
2.9 Diğer		-	-
C. FİNANSMAN FAALİYETLERİNE İLİŞKİN NAKİT AKIMLARI			
III. Finansman Faaliyetlerinden Kaynaklanan Net Nakit		19	355
3.1 Krediler ve İhraç Edilen Menkul Değerlerden Sağlanan Nakit		-	-
3.2 Krediler ve İhraç Edilen Menkul Değerlerden Kaynaklanan Nakit Çıkışı		-	-
3.3 İhraç Edilen Sermaye Araçları		-	-
3.4 Temettü Ödemeleri		-	-
3.5 Finansal Kiralamaya İlişkin Ödemeler		(19)	(355)
3.6 Diğer		-	-
IV. Döviz Kurundaki Değişimin Nakit ve Nakde Eşdeğer Varlıklar Üzerindeki Etkisi		-	-
V. Nakit ve Nakde Eşdeğer Varlıklardaki Net Artış/(Azalış) (I+II+III+IV)		73,433	165,733
VI. Dönem Başındaki Nakit ve Nakde Eşdeğer Varlıklar		100,037	36,562
VII. Dönem Sonundaki Nakit ve Nakde Eşdeğer Varlıklar (V+VI)		173,470	202,295

İlişikteki açıklama ve dipnotlar bu finansal tabloların tamamlayıcı bir unsurudur.

ÜÇÜNCÜ BÖLÜM

MUHASEBE POLİTİKALARI

I. Sunum esaslarına ilişkin açıklamalar

1. Finansal tablolar ile bunlara ilişkin açıklama ve dipnotların Türkiye Muhasebe Standartları Bankaların Muhasebe Uygulamalarına ve Belgelerin Saklanması İlişkin Usul ve Esaslar Hakkında Yönetmeliğe uygun olarak hazırlanması

Konsolide olmayan finansal tablolar, 5411 Sayılı Bankacılık Kanunu'na ilişkin olarak 1 Kasım 2006 tarih ve 26333 sayılı Resmi Gazete'de yayımlanan Yönetmelikler'den Bankaların Muhasebe Uygulamalarına ve Belgelerin Saklanması İlişkin Usul ve Esaslar Hakkında Yönetmelik ("Yönetmelik") hükümleri çerçevesinde, Bankacılık Düzenleme ve Denetleme Kurulu (BDDK) tarafından muhasebe ve finansal raporlama esaslarına ilişkin yayımlanan tebliğ, 27 Eylül 2007 tarih ve 26651 sayılı Resmi Gazete'de yayımlanan tebliğ, yönetmelik ve diğer açıklamalar ile Türkiye Muhasebe Standartları Kurulu ("TMSK") tarafından yürürlüğe konulan Türkiye Muhasebe Standartları ("TMS") ve Türkiye Finansal Raporlama Standartları ("TFRS") ile bunlara ilişkin ek ve yorumlara (tümü "Raporlama Standartları") uygun olarak hazırlanmıştır. Banka, muhasebe kayıtlarını Yeni Türk Lirası olarak tutmaktadır.

Finansal tablolar ile bunlara ilişkin açıklama ve dipnotlarda yer alan tutarlar aksi belirtilmedikçe Bin Yeni Türk Lirası olarak ifade edilmiştir.

2. Finansal tabloların hazırlanmasında izlenen muhasebe politikaları ve kullanılan değerlendirme esasları

Finansal tabloların hazırlanmasında izlenen muhasebe politikaları ve kullanılan değerlendirme esasları Raporlama Standartları kapsamında yer alan esaslara göre belirlenmiş ve uygulanmıştır. Söz konusu muhasebe politikaları ve değerlendirme esasları aşağıda yer alan II ila XXIII no'lu dipnotlarda açıklanmaktadır.

3. Finansal tabloların paranın cari satın alma gücüne göre düzenlenmesi

Banka'nın finansal tabloları 31 Aralık 2004 tarihine kadar "Yüksek Enflasyonlu Ekonomilerde Finansal Raporlamaya İlişkin Türkiye Muhasebe Standardı" ("TMS 29") uyarınca enflasyon düzeltmesine tabi tutulmuştur. BDDK tarafından 28 Nisan 2005 tarihinde ve BDDK DZM. 2/13/-d-5 sayı ile yayımlanan genelge ile enflasyon muhasebesi uygulamasını gerektiren göstergelerin ortadan kalktığı belirtilmiş ve 1 Ocak 2005 tarihi itibarıyla enflasyon muhasebesi uygulamasına son verilmiştir.

ABN AMRO BANK N.V. (MERKEZİ AMSTERDAM) İSTANBUL ŞUBESİ
30 EYLÜL 2008 TARİHİ İTİBARIYLA KONSOLİDE OLMAYAN
FİNANSAL TABLOLARA İLİŞKİN AÇIKLAMA VE DİPNOTLAR
(Para birimi: Tutarlar Bin Yeni Türk Lirası olarak ifade edilmiştir.)

II. Finansal araçların kullanım stratejisi ve yabancı para cinsinden işlemlere ilişkin açıklamalar

Banka'nın kaynakları çeşitli vade dilimlerinde mevduat ve dış kaynaklı borçlardan oluşmaktadır. Sağlanan kaynaklar genelde sabit oranlı olup, yüksek getirisi olan finansal aktiflerde değerlendirilmektedir. Kaynakların önemli bir bölümü, getiriyi artırmak ve likiditeyi desteklemek amacı ile yüksek getirili ve değişken faizli Türk Lirası devlet iç borçlanma senetleri ile dikkatli ve seçici bir yaklaşımla kredilere tahsis edilmektedir. Vadesi gelmiş bütün yükümlülüklerin karşılanabilirliğini sağlayıcı likidite yapısı, fonlama kaynaklarını çeşitlendirerek, yeterli düzeyde nakit ve nakde dönüşebilir varlık bulundurarak oluşturulmaktadır. Kaynakların vade yapısı ile plasmanların vade yapısı ve getirisi piyasa şartları elverdiğince dikkate alınmaktadır.

Banka, para ve sermaye piyasalarındaki kısa vadeli kur, faiz ve fiyat hareketleri karşısında ve piyasa koşullarına göre risk limitleri dahilinde çeşitli riskler alabilmektedir. Bu riskler Banka'nın Risk Yönetimi Sistemi'nde sürekli olarak izlenmekte; aşım ya da piyasa verilerindeki değişimler sonucunda gerekli tedbirler alınmaktadır.

Faiz riskinden korunmak için, sabit ve değişken faizli aktifler ile pasifler, vade yapıları da gözetilerek, dengede tutulmaktadır.

Gerek döviz cinsi gerekse vade yapıları gözetilerek bilançonun aktif-pasif dengesi günlük olarak izlenmektedir. Kısa süreli alınan pozisyon riskleri ise, vadeli işlem, swap ve opsiyon gibi türev ürünleri ile karşılanmaktadır.

Yabancı para işlemlerin dönüştürülmesinde ve bunların finansal tablolara yansıtılmasında kullanılan kur değerleri

Banka'nın yabancı para ile yapmış olduğu işlemler, TMS 21 "Kur Değişiminin Etkileri" standardı esas alınarak muhasebeleştirilmiş olup, yabancı para işlemlerden doğan kur farkı gelirleri ve giderleri işlemin yapıldığı tarihteki geçerli kurlar üzerinden Yeni Türk Lirası'na çevrilmekte ve kayıtlara intikal ettirilmiştir. İlgili dönem sonlarında, yabancı para aktif ve pasif hesapların bakiyeleri dönem sonu Banka kurlarından Yeni Türk Lirası'na çevrilmiş ve oluşan kur farkları kambiyo karı ve zararı olarak kayıtlara yansıtılmıştır. İlgili dönem sonları itibarıyla değerlemeye esas alınan Banka döviz alış kurları aşağıdaki gibidir.

	30 Eylül 2008	31 Aralık 2007
ABD Doları	1.2375	1.1649 YTL
Avro	1.8022	1.7101 YTL

III. Vadeli işlem ve opsiyon sözleşmeleri ile türev ürünlerine ilişkin açıklamalar

TMS 39 “Finansal Araçlar: Muhasebeleştirme ve Ölçme” standardı uyarınca riskten korunma aracı olarak değerlendirilmeyen vadeli döviz alım-satım sözleşmeleri, swap, opsiyon ve futures işlemleri alım satım amaçlı işlemler olarak sınıflandırılmaktadır. Vadeli döviz alım-satım sözleşmelerinin rayiç değeri piyasa fiyatı ile hesaplanmakta, ortaya çıkan gerçekleşmemiş kar ve zarar tutarları cari dönem gelir tablosuna yansıtılmaktadır.

Banka'nın türev işlemleri ağırlıklı olarak, yabancı para pozisyon riskini azaltmak ve yabancı para pozisyonunun kompozisyonunu korumak amacıyla yapılan, vadeli döviz alım-satım sözleşmelerinden oluşmaktadır.

Türev işlemler rayiç değer yöntemi ile değerlendirilmekte ve bulunan değer pozitif veya negatif olmasına göre bilançoda sırasıyla, “Alım Satım Amaçlı Türev Finansal Varlıklar” ve “Alım Satım Amaçlı Türev Finansal Borçlar” içerisinde gösterilmektedir. Yapılan değerlendirme sonucu alım-satım amaçlı türev işlemlerde meydana gelen farklar gelir tablosunda “Ticari Kar/Zarar” hesabına yansıtılmaktadır. Türev işlemlerden doğan yükümlülükler ve alacaklar sözleşme tutarları üzerinden nazım hesaplara kaydedilmektedir.

IV. Faiz gelir ve giderine ilişkin açıklamalar

İç verim oranı yöntemi kullanılarak hesaplanan faiz gelirleri ve giderleri tahakkuk esasına göre muhasebeleştirilmektedir. 1 Kasım 2006 tarih ve 26333 sayılı Resmi Gazete’de yayımlanan “Bankalarca Kredilerin ve Diğer Alacakların Niteliklerinin Belirlenmesi ve Bunlar İçin Ayrılacak Karşılıklara İlişkin Usul ve Esaslar Hakkında Yönetmelik” uyarınca donuk alacak haline gelen kredilerin faiz reeskontları iptal edilmekte ve söz konusu krediler yine aynı mevzuat uyarınca canlı krediler içinde sınıflandırılmaya veya tahsil edilinceye kadar faiz reeskontu hesaplanmamaktadır.

V. Ücret ve komisyon gelir ve giderlerine ilişkin açıklamalar

Komisyon gelirleri ve bankacılık hizmet gelirleri tahsil edildikleri dönemde gelir kaydedilmektedir.

Finansal yükümlülüklerle ilişkin olarak diğer kurum ve kuruluşlara ödenen ve işlem maliyetini oluşturan kredi ücret ve komisyon giderleri peşin ödenmiş gider hesabında takip edilmekte olup ilgili kredinin faiz giderinin bir parçası olarak değerlendirilmektedir.

Herhangi bir vadeli işleme ilişkin olarak tahsil edilen/ ödenen ücret ve komisyon gelir/giderleri tahakkuk esasına göre kayıtlara intikal ettirilmektedir.

Sözleşmeler yoluyla sağlanan ya da üçüncü bir gerçek veya tüzel kişi için varlık alımı, ortaklık alımı veya satımı gibi işlemlere ilişkin danışmanlık ve proje hizmetleri yoluyla sağlanan gelirler, niteliğine göre işlemlerin tamamlanması, hizmetin verilmesi süresince veya tahsil edildiklerinde gelir kaydedilmektedir.

VI. Finansal varlıklara ilişkin açıklamalar

Finansal varlıklar; nakit mevcudunu, sözleşmeden doğan ve karşı taraftan nakit veya başka bir finansal varlık edinme veya karşılıklı olarak finansal araçları değiştirme hakkını ya da karşı tarafın sermaye aracı işlemlerini ifade eder. Finansal varlıklar; gerçeğe uygun değerlendirme farkı kar/zarara yansıtılan finansal varlıklar, vadeye kadar elde tutulacak yatırımlar, satılmaya hazır finansal varlıklar ve krediler ve alacaklar olarak dört grupta sınıflandırılmaktadır. Finansal varlıkları sınıflandırma işlemi ilgili finansal varlığın edinilmesi sırasında yapılmaktadır.

Bütün finansal varlıklar ve yükümlülükler alım ve satım işlemleri “Teslim tarihi”ne göre kayıtlara alınmakta ve kayıtlardan çıkarılmaktadır. Alım satım amaçlı finansal varlık ve yükümlülükler ile satılmaya hazır finansal varlıkların değerlerinde işlem tarihi ile teslim tarihi arasında oluşan fark kayıtlara yansıtılmaktadır.

ABN AMRO BANK N.V. (MERKEZİ AMSTERDAM) İSTANBUL ŞUBESİ
30 EYLÜL 2008 TARİHİ İTİBARIYLA KONSOLİDE OLMAYAN
FİNANSAL TABLOLARA İLİŞKİN AÇIKLAMA VE DİPNOTLAR
(Para birimi: Tutarlar Bin Yeni Türk Lirası olarak ifade edilmiştir.)

1. Gerçeğe uygun değerlendirme farkı kar/zarara yansıtılan finansal varlıklar

Bu sınıfın iki alt kalemi bulunmaktadır: “Alım satım amaçlı olarak elde tutulan finansal varlıklar” ile ilk kayda alınma sırasında “Gerçeğe uygun değer farkı kâr/zarara yansıtılan finansal varlıklar olarak sınıflandırılan finansal varlıklar”.

1.1 Alım-satım amaçlı finansal varlıklar

Alım satım amaçlı menkul değerler, piyasada kısa dönemde oluşan fiyat ve benzeri unsurlardaki dalgalanmalardan kar sağlama amacıyla elde edilen veya elde edilme nedeninden bağımsız olarak, kısa dönemde kar sağlamaya yönelik bir portföyün parçası olan menkul değerlerdir.

Alım satım amaçlı finansal varlıklar, bilançoya ilk olarak işlem maliyetleri de dahil olmak üzere maliyet değerleri ile yansıtılmakta ve kayda alınmalarını müteakiben gerçeğe uygun değerleri ile değerlemeye tabi tutulmaktadır. Yapılan değerlendirme sonucu oluşan kazanç ve kayıplar kâr/zarar hesaplarına dahil edilmektedir. Alım satım amaçlı finansal varlıklardan kazanılan faizler faiz gelirleri içerisinde ve elde edilen kâr payları temettü gelirleri içerisinde gösterilmektedir.

Türev finansal araçlar da riskten korunma aracı olarak tanımlanmadığı sürece alım satım amaçlı finansal varlıklar olarak sınıflandırılmaktadır.

1.2 Gerçeğe uygun değer farkı kar/zarara yansıtılan olarak sınıflanan finansal varlıklar

Banka'nın gerçeğe uygun değer farkı kar/zarara yansıtılan olarak sınıflandırılan finansal varlıkları bulunmamaktadır.

2. Satılmaya hazır finansal varlıklar

Satılmaya hazır finansal varlıklar, krediler ve alacaklar ile vadeye kadar elde tutulacak yatırımlar ve gerçeğe uygun değer farkı kar/zarara yansıtılan finansal varlıklar dışında kalan finansal varlıkları ifade etmektedir.

Satılmaya hazır finansal varlıkların etkin faiz oranı kullanılarak bulunan iskonto edilmiş değeri ile maliyeti arasındaki fark kâr /zarara yansıtılmakta, rayiç değer farkı ile etkin faiz oranı kullanılarak bulunmuş iskonto edilmiş değeri arasındaki fark ise özkaynak kalemleri arasında bulunan “Menkul Değerler Değer Artış Fonu” hesabına kaydedilmektedir. Satılmaya hazır finansal varlıklar elden çıkarıldığında, menkul değerler değer artış fonu hesabına kaydedilmiş olan rayiç değer farkları gelir tablosuna aktarılır.

3. Vadeye kadar elde tutulacak yatırımlar

Banka'nın vadeye kadar elde tutulacak yatırımları bulunmamaktadır.

4. Krediler ve alacaklar

Krediler ve alacaklar borçluya para, mal veya hizmet sağlama yoluyla yaratılan finansal varlıkları ifade etmektedir.

Krediler ve alacaklar, TMS 39 “Finansal Araçlar: Muhasebeleştirme ve Ölçme” standardı uyarınca muhasebeleştirilmektedir.

Kredilerin ilk kaydı “elde etme maliyeti üzerinden” yapılmaktadır. Kayda alınmalarını izleyen dönemde krediler ve alacaklar etkin faiz oranı kullanılarak iskonto edilmiş değerleriyle kayıtlara yansıtılmaktadır.

Banka kullandırmış olduğu kredilerin tahsil edilemeyeceğine ilişkin bulguların tespiti halinde söz konusu kredileri, 1 Kasım 2006 tarih ve 26333 sayılı Resmi Gazete’de yayımlanan “Bankalarca Kredilerin ve Diğer Alacakların Niteliklerinin Belirlenmesi ve Bunlar İçin Ayrılacak Karşılıklara İlişkin Usul ve Esaslar Hakkında Yönetmelik”in öngördüğü üzere takip hesaplarına intikal

ABN AMRO BANK N.V. (MERKEZİ AMSTERDAM) İSTANBUL ŞUBESİ
30 EYLÜL 2008 TARİHİ İTİBARIYLA KONSOLİDE OLMAYAN
FİNANSAL TABLOLARA İLİŞKİN AÇIKLAMA VE DİPNOTLAR
(Para birimi: Tutarlar Bin Yeni Türk Lirası olarak ifade edilmiştir.)

ettirmekte ve bu kredilere özel karşılık ayırmaktadır. Söz konusu özel karşılıklar, "Karşılık ve Değer Düşme Giderleri - Özel Karşılık Giderleri" hesapları kullanılarak kar-zarar hesaplarına intikal ettirilmektedir. Bu tür kredilerle ilgili olarak yapılan tahsilatlarda öncelikle söz konusu kredinin anapara borçları karşılanmakta, ardından faiz alacakları tahsil edilmektedir.

Söz konusu kredilerle ilgili cari dönem içinde ayrılan karşılıklara ait tahsilatlar konsolide olmayan gelir tablosunda "Kredi ve Diğer Alacaklar Değer Düşüş Karşılığı" hesabına, önceki dönemlerde karşılık ayrılmış olan kredilere ait anapara tahsilatları "Diğer Faaliyet Gelirleri" hesabına, faiz gelirleri ise "Takipteki Alacaklardan Alınan Faizler" hesabına kaydedilmektedir.

VII. Finansal varlıklarda değer düşüklüğüne ilişkin açıklamalar

Finansal araçların gelecekte beklenen nakit akışlarının "Etkin faiz (iç verim) oranı yöntemi" ile iskonto edilmek suretiyle hesaplanan tahmini tahsil edilebilir tutarının veya varsa gerçeğe uygun değerine göre muhasebeleştirilen tutarının defter değerinden düşük olması durumunda söz konusu finansal aracın zafiyete uğradığı kabul edilir. Finansal araçların zafiyete uğraması sonucu oluşan değer düşüklüğü için karşılık ayrılır ve ayrılan karşılık gider hesapları ile ilişkilendirilir.

VIII. Finansal araçların netleştirilmesine ilişkin açıklamalar

Finansal varlıklar ve borçların, yasal olarak netleştirilmesinin mümkün olması ve varlık ve yükümlülüğün net tutarlar üzerinden tahsil edilme veya ödenme niyetinin olması halinde söz konusu finansal varlık ve yükümlülükler bilançoda net tutarlarıyla gösterilmektedir.

IX. Satış ve geri alış anlaşmaları ve menkul değerlerin ödünç verilmesi işlemlerine ilişkin açıklamalar

Geri alış anlaşması (repo) çerçevesinde müşterilere satılan devlet tahvili ve hazine bonoları ilişikteki bilançonun aktifinde "Alım Satım Amaçlı Menkul Değerler" ve "Satılmaya Hazır Finansal Varlıklar" içerisinde, repo işlemlerinden elde edilen fonlar ise bilançonun pasifinde "Repo İşlemlerinden Sağlanan Fonlar" içerisinde gösterilmektedir. İlgili repo anlaşmaları ile belirlenen satım ve geri alım fiyatları arasındaki farkın döneme isabet eden kısmı için gider reeskontu hesaplanmaktadır. Repo işlemlerinden elde edilen fonlar için, hesaplanan faiz gider reeskontları bilançonun pasifleri arasındaki "Repo İşlemlerinden Sağlanan Fonlar" hesabında izlenmektedir.

Geri satım taahhüdü ile alınmış menkul kıymetler (ters repo) ise bilançoda "Ters Repo İşlemlerinden Alacaklar" kalemi altında takip edilmektedir. Ters repo anlaşmaları ile belirlenen alım ve geri satım fiyatları arasındaki farkın döneme isabet eden kısmı için etkin faiz oranı yöntemine göre faiz gelir reeskontu hesaplanmaktadır.

X. Satış amaçlı elde tutulan ve durdurulan faaliyetlere ilişkin duran varlıklar ile bu varlıklara ilişkin borçlar hakkında açıklamalar

Banka'nın 30 Eylül 2008 tarihi itibarıyla satış amaçlı duran varlığı ve durdurulan faaliyeti bulunmamaktadır.

XI. Şerefiye ve diğer maddi olmayan duran varlıklara ilişkin açıklamalar

Bilanço tarihleri itibarıyla ilişikteki mali tablolarda şerefiye bulunmamaktadır.

Tüm maddi olmayan duran varlıklar TMS 38 "Maddi Olmayan Duran Varlıklar" standardı uyarınca kayıtlara maliyet bedelinden alınmaktadır. Maddi olmayan duran varlıkların maliyetleri, 1 Ocak 2005 tarihinden önce aktife giren varlıklar için aktife girdikleri tarihten yüksek enflasyon döneminin sona erdiği tarih kabul edilen 31 Aralık 2004'e kadar geçen süre dikkate alınıp enflasyon düzeltilmesine tabi tutularak, 1 Ocak 2005'den sonraki girişler ise satın alınan bedelleri dikkate alınarak finansal tablolara yansıtılmıştır.

ABN AMRO BANK N.V. (MERKEZİ AMSTERDAM) İSTANBUL ŞUBESİ
30 EYLÜL 2008 TARİHİ İTİBARIYLA KONSOLİDE OLMAYAN
FİNANSAL TABLOLARA İLİŞKİN AÇIKLAMA VE DİPNOTLAR
(Para birimi: Tutarlar Bin Yeni Türk Lirası olarak ifade edilmiştir.)

Varlığın faydalı ömrünün tespiti, varlığın beklenen kullanım süresi, teknik, teknolojik veya diğer türdeki eskime gibi hususlar değerlendirilerek yapılmaktadır. Maddi olmayan varlıkların tükenme ve itfa payları, ilgili varlıkların tanımlı faydalı ömürleri dikkate alınarak hesaplanmaktadır.

XII. Maddi duran varlıklara ilişkin açıklamalar

Maddi duran varlıklar TMS 16 “Maddi Duran Varlıklar” standardı uyarınca kayıtlara binalar hariç maliyet bedelinden alınmaktadır. Banka binalarını gerçeğe uygun değer yöntemiyle ölçmektedir. Maddi duran varlıkların maliyetleri, binalar hariç 1 Ocak 2005 tarihinden önce aktife giren varlıklar için aktife girdikleri tarihten yüksek enflasyon döneminin sona erdiği tarih kabul edilen 31 Aralık 2004’e kadar geçen süre dikkate alınıp enflasyon düzeltmesine tabi tutularak 1 Ocak 2005 tarihinden sonraki girişler ise ilk alış bedelleri dikkate alınarak finansal tablolara yansıtılmıştır. Maddi duran varlıkların amortismanları, ilgili varlıkların faydalı ömürleri dikkate alınarak hesaplanmaktadır.

Kullanılan amortisman oranları aşağıda belirtilmiştir:

	%
Maddi duran varlıklar	
- Binalar	2
- Büro makineleri	20
- Mobilya / mefruşat	20-33

Maddi duran varlıkların elden çıkarılmasından kaynaklanan kar ve zarar, net elden çıkarma hasılatı ile ilgili maddi duran varlığın 31 Aralık 2004 tarihine kadar yapılan enflasyon düzeltmesinden sonraki net defter değerinin farkı olarak gelir tablosunda “Diğer Faaliyet Gelirleri/Giderleri” içerisinde yansıtılmaktadır.

Maddi bir duran varlığa yapılan normal bakım ve onarım harcamaları gider olarak muhasebeleştirilmektedir. Maddi duran varlığın kapasitesini genişleterek kendisinden gelecekte elde edilecek faydayı artıran nitelikteki yatırım harcamaları, maddi duran varlığın maliyetine eklenmektedir. Yatırım harcamaları, varlığın faydalı ömrünü uzatan, varlığın hizmet kapasitesini artıran, üretilen hizmetin kalitesini artıran veya maliyetini azaltan giderler gibi maliyet unsurlarından oluşmaktadır.

Maddi duran varlıkların üzerinde rehin, ipotek ve diğer tedbirler veya bunların alımı için verilen taahhütler bulunmamaktadır.

XIII. Yatırım amaçlı gayrimenkullere ilişkin açıklamalar

Yatırım amaçlı gayrimenkuller, kira geliri veya sermaye kazancı ya da her ikisini birden elde etmek amacıyla elde tutulur.

Yatırım amaçlı gayrimenkuller muhasebeleştirme sonrasında gerçeğe uygun değer yöntemi ile kayıtlara yansıtılmaktadır.

Gerçeğe Uygun Değer Yöntemi:

Yatırım amaçlı bir gayrimenkulün gerçeğe uygun değeri bağımsız bir değerlendirme şirketi tarafından nakit akış projeksiyonu kullanılarak tespit edilen değeri ifade etmektedir.

XIV. Finansal kiralama işlemlerine ilişkin açıklamalar

Banka, TMS 17 “Kiralama İşlemleri Standardı” uyarınca finansal kiralama yoluyla elde ettiği sabit kıymetlerini “Gerçeğe uygun değeri ile kira ödemelerinin bugünkü değerinden düşük olanı”ni esas almak suretiyle kaydetmektedir. Finansal kiralama yoluyla edinilen maddi veya maddi olmayan kıymetler söz konusu varlıklar içinde sınıflandırılmakta ve faydalı ömürleri esas alınmak suretiyle amortismanına tabi tutulmaktadır. Finansal kiralama yoluyla edinilen varlıkların değerinde bir azalma tespit edildiğinde değer düşüklüğü karşılığı ayrılmaktadır. Finansal kiralama

ABN AMRO BANK N.V. (MERKEZİ AMSTERDAM) İSTANBUL ŞUBESİ
30 EYLÜL 2008 TARİHİ İTİBARIYLA KONSOLİDE OLMAYAN
FİNANSAL TABLOLARA İLİŞKİN AÇIKLAMA VE DİPNOTLAR
(Para birimi: Tutarlar Bin Yeni Türk Lirası olarak ifade edilmiştir.)

sözleşmelerinden kaynaklanan borçlar pasifte finansal kiralama borçlarına kaydedilmektedir. Finansal kiralama ile ilgili faiz giderleri gelir tablosuna yansıtılmaktadır.

Banka'nın kiralayan konumunda bulunduğu finansal kiralama işlemleri yoktur.

Faaliyet kiralaması konusu sözleşmelerin, süreleri bitmeden sona erdirilmesi durumunda, kiralayana ceza olarak ödenmesi gereken tutarlar kiralamanın sona erdiği dönemde, nakit ödemeye istinaden, gider olarak muhasebeleştirilmektedir.

XV. Karşılıklar ve koşullu yükümlülüklerle ilişkin açıklamalar

Krediler ve diğer alacaklar için ayrılan özel ve genel karşılıklar dışında kalan karşılıklar ve şarta bağlı yükümlülükler, TMS 37 “Karşılıklar, Koşullu Borçlar ve Koşullu Varlıklar” standardı uyarınca; karşılıklar geçmiş olayların bir sonucu olarak ortaya çıktığı anda muhasebeleştirilmekte olup, bununla ilgili olarak Banka tarafından yükümlülük tutarının tahmini yapılarak mali tablolara yansıtılmaktadır. Söz konusu yükümlülük tutarının tahmin edilemediği durumlarda “Şarta bağlı” olarak kabul edilmektedir. Şarta bağlı yükümlülükler için şartın gerçekleşme olasılığı yüksek ise ve güvenilir olarak ölçülebiliyorsa karşılık ayrılmakta, güvenilir olarak ölçülemiyorsa ya da şartın gerçekleşme olasılığı yoksa veya az ise bu yükümlülük dipnotlarda açıklanmaktadır.

XVI. Çalışanların haklarına ilişkin yükümlülüklerle ilişkin açıklamalar

Türkiye’de mevcut kanunlar çerçevesinde, işletmeler istifa ya da kötü hal dışında görevine son verdiği veya yasal emeklilik süresini dolduran personeline beher çalışma yılı için 30 günlük ücret üzerinden ödeme yapmakla yükümlüdür. Bu kapsamda, Banka tahmini kıdem tazminatı yükümlülüklerini TMS 19 “Çalışanlara Sağlanan Faydalar” standardı uyarınca muhasebeleştirilmektedir.

Bilanço tarihinden itibaren 12 aydan daha uzun sürede sözleşme süresi dolacak belirli süreli sözleşme ile istihdam edilen çalışan bulunmamaktadır.

Banka, izin ve ihbar tazminatlarından doğan yükümlülükler için karşılık ayırmaktadır.

Banka çalışanlarının üyesi bulunduğu vakıf, sandık ve benzeri kuruluşlar yoktur.

XVII. Vergi uygulamalarına ilişkin açıklamalar

1. Cari vergi

Kurum kazançları % 20 oranında kurumlar vergisine tabidir. Bu oran, kurumların ticari kazancına vergi yasaları gereğince indirimi kabul edilmeyen giderlerin ilave edilmesi ve vergi yasalarında yer alan istisnaların indirilmesi sonucu bulunacak vergi matrahına uygulanır. Kar dağıtılmadığı takdirde başka bir vergi ödenmemektedir.

Türkiye’deki bir işyeri ya da daimi temsilcisi aracılığı ile gelir elde eden kurumlar ile Türkiye’de yerleşik kurumlara ödenen kar paylarından (temettü) stopaj yapılmaz. 23 Temmuz 2006 tarih ve 26237 sayılı Resmi Gazete’de yayımlanan 2006/10731 sayılı Bakanlar Kurulu kararı ile 5520 Sayılı Kurumlar Vergisi Kanunu’nun 15 ve 30’uncu maddelerinde yeralan bazı tevkifat oranları yeniden belirlenmiştir. Bu bağlamda Türkiye’de bir işyeri ya da daimi temsilcisi aracılığı ile gelir elde eden dar mükellef kurumlar ile Türkiye’de yerleşik kurumlara yapılanlar dışındaki temettü ödemeleri üzerinde % 10 oranında uygulanan stopaj oranı % 15’e çıkarılmıştır. Dar mükellef kurumlara ve gerçek kişilere yapılan kar dağıtımlarına ilişkin stopaj oranlarının uygulanmasında, ilgili Çifte Vergilendirmeyi Önleme Anlaşmalarında yer alan uygulamalar da göz önünde bulundurulur. Kârın sermayeye ilavesi, kar dağıtımı sayılmaz ve stopaj uygulanmaz.

Geçici vergiler o yıl kazançlarının tabi olduğu kurumlar vergisi oranında hesaplanarak ödenir. Yıl içinde ödenen geçici vergiler, o yılın yıllık kurumlar vergisi beyannamesi üzerinden hesaplanan kurumlar vergisine mahsup edilebilmektedir.

ABN AMRO BANK N.V. (MERKEZİ AMSTERDAM) İSTANBUL ŞUBESİ
30 EYLÜL 2008 TARİHİ İTİBARIYLA KONSOLİDE OLMAYAN
FİNANSAL TABLOLARA İLİŞKİN AÇIKLAMA VE DİPNOTLAR
(Para birimi: Tutarlar Bin Yeni Türk Lirası olarak ifade edilmiştir.)

Türk vergi mevzuatına göre beyanname üzerinde gösterilen mali zararlar 5 yılı aşmamak kaydıyla dönem kurum kazancından indirilebilirler. Ancak, mali zararlar, geçmiş mali yıl karlarından mahsup edilemez.

Türkiye’de ödenecek vergiler konusunda vergi otoritesi ile mutabakat sağlamak gibi bir uygulama bulunmamaktadır. Kurumlar vergisi beyannameleri hesap döneminin kapandığı ayı takip eden dördüncü ayın 25’inci günü akşamına kadar bağlı bulunulan vergi dairesine verilir. Bununla beraber, vergi incelemesine yetkili makamlar beş yıl zarfında muhasebe kayıtlarını inceleyebilir ve hatalı işlem tespit edilirse ödenecek vergi miktarları değişebilir.

2. Ertelenmiş vergi

Banka, raporlama standartları kapsamında hazırlanmış olduğu bilanço ile vergi mevzuatı uyarınca hazırladığı bilanço arasındaki geçici farkları için TMS 12 “Gelir Vergileri” standardı uyarınca ertelenmiş vergi hesaplamakta ve muhasebeleştirilmektedir.

Ertelenmiş vergi yükümlülüğü vergilendirilebilir geçici farkların tümü için hesaplanırken, indirilebilir geçici farklardan oluşan ertelenmiş vergi varlıkları, gelecekte vergiye tabi kâr elde etmek suretiyle bu farklardan yararlanmanın kuvvetle muhtemel olması şartıyla hesaplanmaktadır.

Banka’nın ertelenmiş vergi aktif ve pasifleri konsolide olmayan bilançoda netleştirilerek gösterilmektedir.

Doğrudan özkaynaklar ile ilişkilendirilen varlıklarla ilgili ertelenmiş vergiler özkaynaklar hesap grubuyla ilişkilendirilmiş ve bu grupta yer alan ilgili hesaplarla netleştirilmiştir.

3. Transfer Fiyatlandırması

Kurumlar Vergisi Kanunu’nun 13 üncü maddesinin transfer fiyatlandırması yoluyla “örtülü kazanç dağıtımı” başlığı altında transfer fiyatlandırması konusu işlenmekte olup; 18 Kasım 2007 tarihinde yayımlanan “Transfer Fiyatlandırması Yoluyla Örtülü Kazanç Dağıtımı Hakkında Genel Tebliğ”i bu konu hakkında uygulamadaki detayları belirlemiştir.

İlgili tebliğe göre, eğer vergi mükellefleri ilgili kuruluşlarla (kişilerle), fiyatlandırmaları emsallere uygunluk ilkesi çerçevesinde yapılmayan ürün, hizmet veya mal alım ve satım işlemlerine giriyorlarsa, ilgili kârlar transfer fiyatlaması yoluyla örtülü bir şekilde dağıtıldığı kanaatine varılacaktır. Bu tarz transfer fiyatlaması yoluyla örtülü kar dağıtımları kurumlar vergisi açısından vergi matrahından indirilemeyecektir.

ABN AMRO BANK N.V. (MERKEZİ AMSTERDAM) İSTANBUL ŞUBESİ
30 EYLÜL 2008 TARİHİ İTİBARIYLA KONSOLİDE OLMAYAN
FİNANSAL TABLOLARA İLİŞKİN AÇIKLAMA VE DİPNOTLAR
(Para birimi: Tutarlar Bin Yeni Türk Lirası olarak ifade edilmiştir.)

XVIII. Borçlanmalara ilişkin ilave açıklamalar

Borçlanmayı temsil eden araçlar; işlem tarihinde elde etme maliyeti ile kayda alınmakta kayda alınmalarını takiben etkin faiz oranı kullanılarak iskonto edilmiş değerleri üzerinden izlenmektedir. Borçlanma tutarlarına ilişkin döneme isabet eden faiz gideri tutarları mali tablolara yansıtılmıştır.

Bilanço tarihleri itibarıyla Banka'nın ihraç etmiş olduğu borçlanmayı temsil eden finansal araçlar bulunmamaktadır.

XIX. İhraç edilen hisse senetlerine ilişkin açıklamalar

Yoktur.

XX. Aval ve kabullere ilişkin açıklamalar

Aval ve kabuller, olası borç ve taahhüt olarak bilanço dışı yükümlülükler arasında izlenmektedir. Aval ve kabullere ilişkin nakit işlem, müşterilerin ödemeleri ile eşzamanlı olarak gerçekleştirilmektedir.

Bilanço tarihleri itibarıyla aktif karşılığı bir yükümlülük olarak gösterilen aval ve kabuller bulunmamaktadır.

XXI. Devlet teşviklerine ilişkin açıklamalar

Bilanço tarihleri itibarıyla Banka'nın kullandığı devlet teşviği ve devlet yardımları bulunmamaktadır.

XXII. Raporlamanın bölümlenmeye göre yapılmasına ilişkin açıklamalar

Faaliyet alanı, Banka'nın tek bir ürün veya hizmet ya da birbiriyle ilişkili bir ürün veya hizmet grubu sunumunda faaliyetinde bulunan ve risk ve getiri açısından diğer faaliyet alanlarından farklı özellikler taşıyan, ayırt edilebilir bölümdür. Faaliyet bölümlerine göre raporlama Dördüncü Bölüm VI no'lu dipnotta sunulmuştur.

XXIII. Diğer hususlar

1. İlişkili taraflar

Bu finansal tabloların amacı doğrultusunda ortaklar, üst düzey yöneticiler ve yönetim kurulu üyeleri, aileleri ve kendileri tarafından kontrol edilen veya kendilerine bağlı şirketler ile birlikte, iştirakler ve müşterek yönetime tabi ortaklıklar "İlişkili Taraf Açıklamaları Standardı" ("TMS 24") kapsamında ilişkili taraflar olarak kabul edilmiştir. İlişkili taraflarla yapılan işlemler Beşinci Bölüm V no'lu dipnotta gösterilmiştir.

2. Nakit ve nakde eşdeğer varlıklar

Nakit akış tablolarının hazırlanmasına esas olan "Nakit"; kasa, efektif, yoldaki paralar ve satın alınan banka çekleri ile TCMB dahil bankalardaki vadesiz mevduat olarak, "Nakde eşdeğer varlık" ise orjinal vadesi üç aydan kısa olan bankalararası para piyasası plasmanları ve bankalardaki vadeli depolar ile menkul kıymetlere yapılan yatırımlar olarak tanımlanmaktadır.

3. Sınıflandırmalar

Cari dönem finansal tabloların sunumu ile uygunluk sağlaması açısından karşılaştırmalı bilgilerin bazılarının yeniden sınıflandırılması dışında önceki dönem mali tablolarında herhangi bir düzeltme bulunmamaktadır.

Önceki dönem finansal tablolarında yer alan, 128 YTL tutarındaki nakdi kredilerden alınan ücret ve komisyonlar nakdi kredilerden kazanılan faiz gelirlerine cari dönem mali tabloları sunumu ile uygunluk sağlaması açısından sınıflanmıştır.

DÖRDÜNCÜ BÖLÜM

MALİ BÜNYEYE İLİŞKİN BİLGİLER

I. Sermaye Yeterliliği Standart Oranına İlişkin Açıklama

30 Eylül 2008 tarihi itibarıyla konsolide olmayan sermaye yeterliliği standart oranı %20.45'dir (31 Aralık 2007: %34.99).

1. Sermaye yeterliliği standart oranının tespitinde kullanılan risk ölçüm yöntemleri

Sermaye yeterliliği standart oranının hesaplanması 1 Kasım 2006 tarih ve 26333 sayılı Resmi Gazete'de yayımlanmış "Bankaların Sermaye Yeterliliğinin Ölçülmesine ve Değerlendirilmesine İlişkin Yönetmelik" çerçevesinde yapılmaktadır. Sermaye yeterliliği standart oranının hesaplanmasında hesap ve kayıt düzenine ilişkin mevzuata uygun olarak düzenlenen veriler kullanılır. Ayrıca "Bankaların İç Denetim ve Risk Yönetimi Sistemleri Hakkındaki Yönetmelik" esaslarına göre piyasa riski tutarı hesaplanarak sermaye yeterliliği standart oranına dahil edilmiştir.

Özkaynak hesabında sermayeden indirilen değer olarak dikkate alınan tutarlar, risk ağırlıklı varlıklar, gayrinakdi krediler ve yükümlülüklerin hesaplanmasına dahil edilmez. Risk ağırlıklı varlıkların hesaplanmasında, tükenme ve değer kaybı ile karşı karşıya olan varlıklar; ilgili amortismanlar ve karşılıklar düşüldükten sonra kalan net tutarlar üzerinden hesaplara alınır.

Gayrinakdi krediler ile ilgili işlemlerde, kredi riskine esas tutarların hesaplanmasında, karşı taraftan olan alacaklar, varsa bu işlemler için "Bankalarca Karşılık Ayrılacak Kredilerin ve Diğer Alacakların Niteliklerinin Belirlenmesi ve Ayrılacak Kredilere İlişkin Esas ve Usuller Hakkında Yönetmelik"e istinaden ayrılan ve pasif hesaplar arasında izlenen özel karşılıklar düşüldükten sonraki net tutar üzerinden, "Bankaların Sermaye Yeterliliğinin Ölçülmesine ve Değerlendirilmesine İlişkin Yönetmelik" in 5 inci maddesinde belirtilen oranlar ile krediye dönüştürülerek ilgili risk grubuna dahil edilir ve risk grubunun ağırlığı ile ağırlıklandırılır. Döviz ve faiz haddi ile ilgili işlemlerde, kredi riskine esas tutarların hesaplanmasında, karşı taraftan olan alacaklar, "Bankaların Sermaye Yeterliliğinin Ölçülmesine ve Değerlendirilmesine İlişkin Yönetmelik" in 5 inci maddesinde belirtilen oranlar ile krediye dönüştürülerek ilgili risk grubuna dahil edilerek, ilgili risk grubunun ağırlığı ile ağırlıklandırılır.

ABN AMRO BANK N.V. (MERKEZİ AMSTERDAM) İSTANBUL ŞUBESİ
30 EYLÜL 2008 TARİHİ İTİBARIYLA KONSOLİDE OLMAYAN
FİNANSAL TABLOLARA İLİŞKİN AÇIKLAMA VE DİPNOTLAR
(Para birimi: Tutarlar Bin Yeni Türk Lirası olarak ifade edilmiştir.)

2. Konsolide olmayan sermaye yeterliliği standart oranına ilişkin bilgiler

Kredi Riskine Esas Tutar	30 Eylül 2008						
	Risk Ağırlıkları						
	% 0	% 10	% 20	% 50	% 100	% 150	% 200
Bilanço Kalemleri (Net)	432,190	-	166,980	-	542,838	-	-
Nakit Değerler	375	-	-	-	-	-	-
Vadesi Gelmiş Menkul Değerler	-	-	-	-	-	-	-
T.C. Merkez Bankası	15,029	-	-	-	-	-	-
Yurtiçi, Yurtdışı Bankalar, Yurtdışı Merkez ve Şubeler	-	-	128,066	-	-	-	-
Para Piyasalarından Alacaklar	30,000	-	-	-	-	-	-
Ters Repo İşlemlerinden Alacaklar	-	-	-	-	-	-	-
Zorunlu Karşılıklar	24,566	-	-	-	-	-	-
Krediler	-	-	38,827	-	495,189	-	-
Tasfiye Olunacak Alacaklar (Net)	-	-	-	-	2,271	-	-
Kiralama İşlemlerinden Alacaklar	-	-	-	-	-	-	-
Satılmaya Hazır Menkul Değerler	339,755	-	-	-	-	-	-
Vadeye Kadar Elde Tutul Menkul Değer	-	-	-	-	-	-	-
Aktiflerimizin Vadeli Satışından Alacaklar	-	-	-	-	-	-	-
Muhtelif Alacaklar	-	-	-	-	331	-	-
Faiz ve Gelir Tahakkuk ve Reeskontları	17,566	-	87	-	13,945	-	-
İştirak, Bağlı Ortak. ve Birlikte Kontrol Edilen Ortaklıklar (Net)	-	-	-	-	-	-	-
Maddi Duran Varlıklar	-	-	-	-	31,074	-	-
Diğer Aktifler	4,899	-	-	-	28	-	-
Nazım Kalemler	2,749	-	83,253	1	362,228	-	-
Gayrinakdi Krediler ve Taahhütler	2,749	-	54,720	1	348,363	-	-
Türev Finansal Araçlar	-	-	28,533	-	13,865	-	-
Risk Ağırlığı Verilmemiş Hesaplar	-	-	-	-	-	-	-
Toplam Risk Ağırlıklı Varlıklar	434,939	-	250,233	1	905,066	-	-

3. Konsolide olmayan sermaye yeterliliği standart oranına ilişkin özet bilgi

	Banka	
	Cari Dönem	Önceki Dönem
Toplam Risk Ağırlıklı Varlıklar	1,211,898	664,420
Kredi Riskine Esas Tutar	955,113	472,401
Piyasa Riskine Esas Tutar	94,913	49,300
Operasyonel Riske Esas Tutar (ORET)	161,872	142,719
Özkaynak	247,843	232,468
Özkaynak / (KRET+PRET+ORET)*100	%20.45	%34.99

ABN AMRO BANK N.V. (MERKEZİ AMSTERDAM) İSTANBUL ŞUBESİ
30 EYLÜL 2008 TARİHİ İTİBARIYLA KONSOLİDE OLMAYAN
FİNANSAL TABLOLARA İLİŞKİN AÇIKLAMA VE DİPNOTLAR
(Para birimi: Tutarlar Bin Yeni Türk Lirası olarak ifade edilmiştir.)

4. Özkaynak kalemlerine ilişkin bilgiler:

	Cari Dönem	Önceki Dönem
ANA SERMAYE		
Ödenmiş Sermaye	30,000	30,000
Nominal Sermaye	30,000	30,000
Sermaye Taahhütleri (-)	--	--
Ödenmiş Sermaye Enflasyon Düzeltme Farkı	65,949	65,949
Hisse Senedi İhraç Primleri	--	--
Hisse Senedi İptal Kârları	--	--
Yasal Yedekler	--	--
I. Tertip Kanuni Yedek Akçe (TTK 466/1)	--	--
II. Tertip Kanuni Yedek Akçe (TTK 466/2)	--	--
Özel Kanunlar Gereği Ayrılan Yedek Akçe	--	--
Statü Yedekleri	--	--
Olağanüstü Yedekler	--	--
Genel Kurul Kararı Uyarınca Ayrılan Yedek Akçe	--	--
Dağıtılmamış Kârlar	--	--
Birikmiş Zararlar	--	--
Yabancı Para Sermaye Kur Farkı	--	--
Yasal Yedek, Statü Yedekleri ve Olağanüstü Yedeklerin Enflasyona Göre Düzeltme Farkı	--	--
Kâr	90,603	73,743
Net Dönem Kârı	16,860	26,966
Geçmiş Yıllar Kârı	73,743	46,777
Muhtemel Riskler İçin A. Serb. Karşılıkların Ana Sermayenin %25'ine Kadar Olan Kısmı	271	271
Sermayeye Eklenecek İştirak ve Bağlı Ortaklık Hisseleri ile Gayrim. Satış Kazançları	--	--
Birincil Sermaye Benzeri Borçların Ana Sermayenin %15'ine Kadar Olan Kısmı	--	--
Zararın Yedek Akçelerle Karşılanamayan Kısmı (-)	--	--
Net Dönem Zararı	--	--
Geçmiş Yıllar Zararı	--	--
Özel Maliyet Bedelleri (-)	--	--
Peşin Ödenmiş Giderler (-)	618	569
Maddi Olmayan Duran Varlıklar (-)	296	396
Kanunun 56 ncı maddesinin Üçüncü Fıkrasındaki Aşım Tutarı (-)	--	--
Ana Sermaye Toplamı	186,823	169,963
KATKI SERMAYE		
Genel Karşılıklar	10,771	3,566
Menkuller Yeniden Değerleme Değer Artışı Tutarının %45'i	--	--
Gayrimenkuller Yeniden Değerleme Değer Artışı Tutarının %45'i	--	--
İştirakler, Bağlı Ortaklıklar Ve Birlikte Kontrol Edilen Ortaklıklar Bedelsiz Hisseleri	--	--
Birincil Sermaye Benzeri Borçların Ana Sermaye Hesaplamasında Dikkate Alınmayan Kısmı	--	--
İkincil Sermaye Benzeri Borçlar	63,075	59,854
Menkul Değerler Değer Artış Fonu Tutarının %45'i	(11,912)	50
İştirakler ve Bağlı Ortaklıklardan	--	--
Satılmaya Hazır Menkul Değerlerden	(11,912)	50
Sermaye Yedeklerinin, Kâr Yedeklerinin ve Geçmiş Yıllar K/Z'ının Enflasyona Göre Düzeltme Farkları (Yasal Yedek, Statü Yedekleri ve Olağanüstü Yedeklerin Enflasyona Göre Düzeltme Farkı hariç)	--	--
Katkı Sermaye Toplamı	61,934	63,470
ÜÇÜNCÜ KUŞAK SERMAYE		
SERMAYE	248,757	233,433
SERMAYEDEN İNDİRİLEN DEĞERLER	914	965
Ana Sermayenin %10'unu Aşan Ertelenmiş Vergi Varlığı Tutarı (-)	--	--
Sermayesinin Yüzde On ve Daha Fazlasına Sahip Olunan Bankalar ile Finansal Kuruluşlardan (Yurt İçi, Yurt Dışı) Konsolide Edilmeyenlerdeki Ortaklık Payları	--	--
Sermayesinin Yüzde Onundan Azına Sahip Olunan Bankalar ile Finansal Kuruluşlardaki (Yurt İçi, Yurt Dışı) Bankanın Ana Sermaye ve Katkı Sermaye Toplamının Yüzde On ve Daha Fazlasını Aşan Tutardaki Ortaklık Payları Toplamı	--	--
Bankalara, Finansal Kuruluşlara (Yurt İçi, Yurt Dışı) veya Nitelikli Pay Sahiplerine Kullandırılan İkincil Sermaye Benzeri Borç Niteliğini Haiz Krediler ile Bunlardan Satın Alınan Birincil veya İkincil Sermaye Benzeri Borç Niteliğini Haiz Borçlanma Araçları	--	--
Kanunun 50 ve 51 inci Maddeleri Hükümlerine Aykırı Olarak Kullandırılan Krediler	--	--
Bankaların, Gayrimenkullerinin Net Defter Değerleri Toplamının Özkaynaklarının Yüzde Ellisini Aşan Kısmı İle Alacaklarından Dolayı Edinmek Zorunda Kaldıkları Ve Kanunun 57 nci Maddesi Uyarınca Elden Çıkarılması Gereken Emtia Ve Gayrimenkullerden Edinim Tarihinden İtibaren Beş Yıl Geçmesine Rağmen Elden Çıkarılmayanların Net Defter Değerleri	--	--
Diğer	--	--
TOPLAM ÖZKAYNAK	247,843	232,468

II. Piyasa riskine ilişkin açıklamalar

Banka'nın finansal risk yönetimi politikaları çerçevesinde piyasa riskinden korunmak amacıyla önlem alıp almadığı, piyasa riskine maruz kalınması nedeniyle banka müdürler kurulunun risk yönetimine ilişkin olarak almış olduğu önlemler, piyasa riskinin ölçümünde kullanılan yöntemler ile piyasa riski ölçümlerinin aralıkları

Banka, ABN AMRO Bank N.V.'nin Türkiye' de kurulu bir şubesi olması sebebiyle, ABN AMRO Bank N.V.'nin De Nederlandsche Bank (DNB) tarafından öngörölmüş ve benimsenmiş sermaye yeterliliği hesaplama metodlarına uymak durumundadır.

Bu bağlamda DNB, ABN AMRO Bank N.V.'ye sermaye yeterliliğinin hesaplanması ve geriye dönük test aşamasında kendi iç modelini uygulamasına izin vermiştir.

Genel Kriterler

DNB, ABN AMRO Bank N.V.'nin piyasa riski ve diğer risk ölçüm modellerinin hesabı ve kullanımı için gerekli bilgi altyapısına sahip yeterli personeli olduğunu düşünmektedir. Personelin yeterlilik düzeyleri sadece kısa vadeli alım-satım bölümünde değil, aynı zamanda risk yönetimi, iç denetim alanı ve back office alanlarında da test edilmiştir.

DNB, ABN AMRO Bank N.V.'nin kullandığı risk ölçüm modellerinin uygunluğunu onaylamaktadır.

ABN AMRO Bank N.V. piyasa riski hesabının dışında düzenli olarak; varolan pozisyonlar üzerinde stress testi de uygular.

Bu öngörölere paralel olarak ABN AMRO Bank N.V., kar amaçlı yapılan alım satım pozisyonlarının taşıdığı riskleri yönetebilmek için VAR (Riske Maruz Değer) hesabını uygulamaktadır. VAR, istatistiksel bir metod olup önceden tespit edilmiş belli dönemler için verilen bir güven aralığı içinde faizlerin ve fiyatların dalgalanmaları sonucu oluşabilecek potansiyel zararların tesbitine yöneliktir. Banka tarafından VAR hesaplama metodu olarak "Tarihi Değerlerle Benzetim" metodu kullanılmaktadır. Bilgi altyapısı olarak 1,5 yıllık geriye dönük data kullanılmaktadır.

Güvenlik Aralığı :% 99 güven aralığı

Taşıma Periyodu:1 gün

Metod:Tarihi Değerlerle Benzetim

Data :1,5 yıllık data

Banka, piyasa riski için önceden belirlenen limitler dahilinde kalmak zorunda olup, söz konusu limitlerin aşımı halinde, yerleşik Piyasa Riski Kontrolörü gerekli araştırmayı yapmak, sebeplerini bularak ivedilikle çözüm yollarını araştırmak zorundadır.

Banka'nın Piyasa Riski Bölümü, VAR hesabına ek olarak yine faiz riski değerlendirmesi hususunda önemli bir parametre olan PV01 analizlerini de günlük bazda yaparak raporlamak zorundadır.

ABN AMRO BANK N.V. (MERKEZİ AMSTERDAM) İSTANBUL ŞUBESİ
30 EYLÜL 2008 TARİHİ İTİBARIYLA KONSOLİDE OLMAYAN
FİNANSAL TABLOLARA İLİŞKİN AÇIKLAMA VE DİPNOTLAR
(Para birimi: Tutarlar Bin Yeni Türk Lirası olarak ifade edilmiştir.)

Banka Türkiye’de yerleşik bir tüzel kişilik olması sebebiyle yukarıda belirtilenlere ek olarak aynı zamanda Bankacılık Düzenleme ve Denetleme Kurumu'nun öngördüğü ve tüm bankacılık kesimi için de zorunlu tuttuğu piyasa riskinin hesaplanmasına yönelik uygulama olan Standart Metod hesabını her ay sonu itibarıyla Banka'nın çeşitli pozisyonları için kullanmak ve sermaye yeterliliğini bildirmek durumundadır.

Banka'nın, üst yönetimi ayrıca aylık olarak toplanarak aktif pasif yönetimi dahilinde Banka'nın orta ve uzun vadeli pozisyonlarının nasıl kullanılacağı ve vade uyumsuzluklarının nasıl giderileceği konusunda kararlar almaktadır.

1. Piyasa riskine ilişkin bilgiler

	Tutar
(I) Genel Piyasa Riski İçin Hesaplanan Sermaye Yükümlülüğü- Standart Metot	7,302
(II) Spesifik Risk İçin Hesaplanan Sermaye Yükümlülüğü - Standart Metot	--
(III) Kur Riski İçin Hesaplanan Sermaye Yükümlülüğü - Standart Metot	291
(IV) Emtia Riski İçin Hesaplanan Sermaye Yükümlülüğü – Standart Metot	--
(V) Takas Riski İçin Hesaplanan Sermaye Yükümlülüğü – Standart Metot	--
(VI) Opsiyonlardan Kaynaklanan Piyasa Riski İçin Hesaplanan Sermaye Yükümlülüğü - Standart Metot	--
(VII) Risk Ölçüm Modeli Kullanan Bankalarda Piyasa Riski İçin Hesaplanan Sermaye Yükümlülüğü	--
(VIII) Piyasa Riski İçin Hesaplanan Toplam Sermaye Yükümlülüğü (I+II+III+IV+V+VI)	7,593
(IX) Piyasa Riskine Esas Tutar (12,5 x VIII) ya da (12,5 x VII)	94,913

III. Kur riskine ilişkin açıklamalar

1. Banka'nın maruz kaldığı kur riski, bu durumun etkilerinin tahmin edilmesi, Banka Müdürler Kurulu'nun günlük olarak izlenen pozisyonlar için belirlediği limitler

ABN AMRO Bank N.V., Banka'nın her kur pozisyonu için ayrı bir kur riski hesaplamaktadır. ABN AMRO Bank N.V., VAR hesabını Avro kuru cinsinden yaptığından, diğer bütün kurlar üzerinden oluşan net pozisyonlar Banka'nın bir yabancı kur riski olarak görülür ve her tür yabancı para pozisyonu üzerinden VAR hesabı yürütülür. Bu yüzden model, raporlama kurunun dışındaki bütün diğer yabancı paralarda oluşan pozisyonlar için doğru ve uygun risk faktörlerini de barındırmak zorundadır.

2. Önemli olması durumunda yabancı para cinsinden borçlanma araçlarının ve net yabancı para yatırımlarının riskten korunma amaçlı türev araçları ile korunmasının boyutu

Yabancı para cinsinden borçlanma araçlarının ve net yabancı para yatırımlarının riskten korunma amaçlı türev araçları ile korunması durumu söz konusu değildir.

3. Yabancı para risk yönetim politikası

Banka, yasal yükümlülükler kapsamında belli oranlarda kur riski almaya izinlidir. Söz konusu oran, her bir yabancı para için ayrı ayrı değil, tümünün toplamı için belirlenmiştir.

Yasal yükümlülüklerin yanı sıra ABN AMRO Bank N.V., kendi iç bünyesinde de yabancı para cinsinden bulunan pozisyonların riskini hesaplamaktadır. Bu sebeple Banka, her bir yabancı para cinsinden mevcut pozisyonları tespit edip, ABN AMRO Bank N.V.'ye raporlayarak merkezde bu pozisyonlar için VAR hesabının yapılabilmesini sağlamaktadır. Kur riskinin takip edebilmesi için, ABN AMRO Bank N.V., Banka'nın yasal yükümlülükleri dışında açık pozisyon limiti (ki bu limit G10 ülkelerine ait yabancı paralar ve diğer ülke paraları için olmak üzere ayrı ayrı tespit edilmiştir) tahsis etmiştir.

Ayrıca Banka'nın taşıyabileceği maksimum açık pozisyon VAR limiti de tespit edilmiştir. Banka'nın Piyasa Riski Bölümü bu limitlerin aşılmamasını sağlamak ve aşılması durumunda gerekli açıklamayı yapmakla yükümlüdür.

4. Banka'nın mali tablo tarihi ile bu tarihten geriye doğru son beş iş günü kamuya duyurulan cari döviz alış kurları

Bilanço tarihindeki ABD Doları Gişe Döviz Alış Kuru	1.2375 YTL
Bilanço tarihindeki Avro Gişe Döviz Alış Kuru	1.8022 YTL

Tarih	ABD Doları	Avro
22 Eylül 2008	1.2411	1.8040
23 Eylül 2008	1.2405	1.8243
24 Eylül 2008	1.2400	1.8165
25 Eylül 2008	1.2372	1.8148
26 Eylül 2008	1.2375	1.8022

5. Banka'nın cari döviz alış kurunun mali tablo tarihinden geriye doğru son otuz günlük basit aritmetik ortalama değeri

2008 yılı Eylül ayı basit aritmetik ortalama ile ABD doları döviz alış kuru 1.2402 YTL, Avro döviz alış kuru 1.7772 YTL'dir.

ABN AMRO BANK N.V. (MERKEZİ AMSTERDAM) İSTANBUL ŞUBESİ
30 EYLÜL 2008 TARİHİ İTİBARIYLA KONSOLİDE OLMAYAN
FİNANSAL TABLOLARA İLİŞKİN AÇIKLAMA VE DİPNOTLAR
(Para birimi: Tutarlar Bin Yeni Türk Lirası olarak ifade edilmiştir.)

6. Kur riskine ilişkin bilgiler

Cari Dönem	Avro	ABD Doları	Japon Yeni	Diğer	Toplam
Varlıklar					
Nakit Değerler (Kasa, Efektif Deposu, Yoldaki Paralar, Satın Alınan Çekler) ve T.C.Merkez Bnk.	29,920	52	-	6	29,978
Bankalar ve Diğer Mali Kuruluşlardan Alacaklar	242	36,006	9,973	2,420	48,641
Gerçeğe Uygun Değer Farkı Kâr veya Zarara Yansıtılan FV.	-	-	-	-	-
Para Piyasalarından Alacaklar	-	-	-	-	-
Satılmaya Hazır Menkul Değerler	-	-	-	-	-
Krediler (*)	39,434	203,831	-	-	243,265
İştirak Bağlı Oraklık ve Birlikte Kontrol Edilen Ortaklıklar	-	-	-	-	-
Vadeye Kadar Elde Tutulacak M.D	-	-	-	-	-
Riskten Korunma Amaçlı Türev Finansal Varlıklar	-	-	-	-	-
Maddi Duran Varlıklar	-	-	-	-	-
Maddi Olmayan Duran Varlıklar	-	-	-	-	-
Diğer Varlıklar	23	39	-	9	71
Toplam Varlıklar	69,619	239,928	9,973	2,435	321,955
Yükümlülükler					
Bankalar Mevduatı	5,320	-	-	-	5,320
Döviz Tevdiat Hesabı	96,597	121,157	10,365	906	229,025
Para Piyasalarına Borçlar	-	-	-	-	-
Diğer Mali Kuruluşlar. Sağl. Fonlar	63,135	-	-	340	63,475
İhraç Edilen Menkul Değerler	-	-	-	-	-
Muhtelif Borçlar	49	389	-	-	438
Riskten Korunma Amaçlı Türev Finansal Yükümlülükler	-	-	-	-	-
Diğer Yükümlülükler	5,685	874	-	69	6,628
Toplam Yükümlülükler	170,786	122,420	10,365	1,315	304,886
Net Bilanço Pozisyonu	(101,167)	117,508	(392)	1,120	17,069
Net Nazım Hesap Pozisyonu	104,047	(120,722)	-	(360)	(17,035)
Türev Finansal Araçlardan Alacaklar	769,409	713,665	15,168	118,443	1,616,685
Türev Finansal Araçlardan Borçlar	665,362	834,387	15,168	118,803	1,633,720
Gayri Nakdi Krediler (**)	111,012	385,231	358	401	497,002
Önceki Dönem					
Toplam Varlıklar	85,093	191,364	1,030	390	277,877
Toplam Yükümlülükler	214,429	224,703	1,071	1,677	441,880
Net Bilanço Pozisyonu	(129,336)	(33,339)	(41)	(1,287)	(164,003)
Net Nazım Hesap Pozisyonu	129,066	44,395	(74)	700	174,087
Türev Finansal Araçlardan Alacaklar	351,070	1,121,533	--	20,464	1,493,067
Türev Finansal Araçlardan Borçlar	222,004	1,077,138	74	19,764	1,318,980
Gayri Nakdi Krediler (**)	76,476	215,934	324	293	293,027

(*) Verilen krediler 128,880 YTL tutarında dövize endeksli kredi bakiyesi içermektedir.

(**) Gayri nakdi krediler net bilanço dışı pozisyon hesaplamasına dahil edilmemiştir.

ABN AMRO BANK N.V. (MERKEZİ AMSTERDAM) İSTANBUL ŞUBESİ
30 EYLÜL 2008 TARİHİ İTİBARIYLA KONSOLİDE OLMAYAN
FİNANSAL TABLOLARA İLİŞKİN AÇIKLAMA VE DİPNOTLAR
(Para birimi: Tutarlar Bin Yeni Türk Lirası olarak ifade edilmiştir.)

30 Eylül 2008 ve 31 Aralık 2007 tarihleri itibarıyla Banka'nın sahip olduğu döviz pozisyonunun, YTL'nin yabancı paralar karşısında % 10 değer kaybettiği varsayımı altında (diğer tüm değişkenler sabit olduğu varsayılmıştır) vergi etkisi dikkate alınmadan net karda ve özkaynakta yaratacağı değişimler aşağıda belirtilmiştir.

	30 Eylül 2008		31 Aralık 2007	
	Gelir tablosu	Özkaynak (*)	Gelir tablosu	Özkaynak (*)
ABD Doları	(322)	(322)	1,106	1,106
Avro	288	288	(27)	(27)
Diğer para birimleri	37	37	(2)	(2)
Toplam, net	3	3	1,077	1,077

* Özkaynak etkisi gelir tablosu etkilerini de içermektedir.

IV. Faiz oranı riskine ilişkin açıklamalar

1. Varlıkların, yükümlülüklerin ve bilanço dışı kalemlerin faize duyarlılığı

Banka, bilanço içi veya bilanço dışı hesaplarda bulunan faiz oranına duyarlı pozisyonları için her ülke para birimi dahilinde ayrı ayrı risk faktörleri ve limitler belirlemiştir. Banka tarafından alınan pozisyonların da söz konusu limitler dahilinde kalması gerekmektedir. Bono ve bilanço dışı işlemler için toplam bir VAR limiti bulunduğu gibi, faize dayalı varlık ve yükümlülükler için de ayrı bir VAR limiti mevcuttur. Faize duyarlı enstrümanların faiz oranı riskleri merkezi olarak ABN AMRO Bank N.V.'de hesaplanmaktadır.

2. Piyasa faiz oranlarındaki dalgalanmaların Banka'nın finansal pozisyonları ve nakit akışları üzerindeki beklenen etkileri, faiz gelirlerine ilişkin beklentileri, banka yönetim kurulunun günlük faiz oranlarına getirdiği sınırlamalar

Banka tarafından piyasadaki muhtemel olumsuz gelişmelere, özellikle kriz anlarına, ilişkin tarihsel dayanıklılık verileri ışığı altında limitler belirlenerek bu kapsamda izlemeler yapılmaktadır.

Günlük olarak piyasadaki faiz oranları takip edilmekte, gerektiğinde faiz oranları yeniden belirlenmektedir.

3. Banka'nın, cari dönemde karşılaştığı faiz oranı riski dolayısıyla alınan önlemler ve bunun gelecek dönemde net gelir ve özkaynaklarda beklenen etkileri

Tarihi değerlerle benzetim metoduna dayalı VAR hesabının dışında, PV01 adı verilen risk analiz metodu da faiz riskinin hesaplanmasına yarayan diğer bir metottür. PV01 dalında her kategorize pozisyon için, bilanço içi, veya bilanço dışı olmak üzere her vade için ayrı ayrı limitler tahsis edilmiştir. Pozisyonlar bu limitler dahilinde Banka tarafından kontrol edilir.

ABN AMRO BANK N.V. (MERKEZİ AMSTERDAM) İSTANBUL ŞUBESİ
30 EYLÜL 2008 TARİHİ İTİBARIYLA KONSOLİDE OLMAYAN
FİNANSAL TABLOLARA İLİŞKİN AÇIKLAMA VE DİPNOTLAR
(Para birimi: Tutarlar Bin Yeni Türk Lirası olarak ifade edilmiştir.)

Faiz oranlarındaki artışlar Banka finansal pozisyonu üzerinde sınırlı da olsa olumsuz bir etkiye sahip olup, Banka Özkaynak yapısı faiz oranlarındaki olası dalgalanmaların olumsuz etkilerini karşılayabilecek seviyededir.

Aşağıdaki tablo faizlerdeki değişimlerin finansal tablolara olası etkilerini içermektedir. Gelir tablosunun duyarlılığı, faiz oranındaki değişimlerin değişken faizli finansal varlık ve yükümlülükler ile gerçeğe uygun değer farkı kar zarara yansıtılan finansal varlıklar üzerinden net faiz gelirine olan etkisidir. Bu analiz sırasında, diğer değişkenlerin, özellikle döviz kurlarının, sabit olduğu varsayılmaktadır.

30 Eylül 2008	Gelir tablosu		Özkaynak	
	100 bp artış	100 bp azalış	100 bp artış	100 bp azalış
Gerçeğe uygun değer farkı kar veya zarara yansıtılan finansal varlıklar	(11)	11	(11)	11
Satılmaya hazır finansal varlıklar	--	--	765	(775)
Değişken faizli finansal varlıklar	44	(44)	44	(44)
Değişken faizli finansal yükümlülükler	(8)	8	(8)	8
Toplam, net	25	(25)	790	(800)

31 Aralık 2007	Gelir tablosu		Özkaynak	
	100 bp artış	100 bp azalış	100 bp artış	100 bp azalış
Gerçeğe uygun değer farkı kar veya zarara yansıtılan finansal varlıklar	(44)	44	(44)	44
Satılmaya hazır finansal varlıklar	--	--	1,964	(1,972)
Değişken faizli finansal varlıklar	74	(74)	74	(74)
Değişken faizli finansal yükümlülükler	(8)	8	(8)	8
Toplam, net	22	(22)	1,986	(1,994)

Özkaynakların duyarlılığı ise gelir tablosunun duyarlılığı ile beraber faiz oranlarındaki değişimin satılmaya hazır finansal varlıklar üzerindeki etkisini içermektedir.

ABN AMRO BANK N.V. (MERKEZİ AMSTERDAM) İSTANBUL ŞUBESİ
30 EYLÜL 2008 TARİHİ İTİBARIYLA KONSOLİDE OLMAYAN
FİNANSAL TABLOLARA İLİŞKİN AÇIKLAMA VE DİPNOTLAR
(Para birimi: Tutarlar Bin Yeni Türk Lirası olarak ifade edilmiştir.)

Varlıkların, yükümlülüklerin ve bilanço dışı kalemlerin faize duyarlılığı (Yeniden fiyatlandırmaya kalan süreler itibarıyla)

Cari Dönem Sonu	1 Aya Kadar	1-3 Ay	3-12 Ay	1-5 Yıl	5 Yıl ve Üzeri	Faizsiz	Toplam
Varlıklar							
Nakit Değerler (Kasa, Efektif Deposu, Yoldaki Paralar, Satın Alınan Çekler) ve T.C. Merkez Bnk.	--	35,333	--	--	--	5,606	40,939
Bankalar ve Diğer Mali Kuruluşlardan Alacaklar	108,549	--	--	--	--	19,591	128,140
Gerçeğe Uygun Değer Farkı Kâr veya Zarara Yansıtılan Menkul Değer.	10,397	5,380	24,360	65,934	--	--	106,071
Para Piyasalarından Alacaklar	30,028	--	--	--	--	--	30,028
Satılmaya Hazır Menkul Değerler	--	29	91,483	264,812	--	--	356,324
Verilen Krediler	247,586	105,853	191,505	608	--	2,271	547,823
Vadeye Kadar Elde Tut.Men.Değ.	--	--	--	--	--	--	--
Diğer Varlıklar(*)	--	--	--	--	--	39,668	39,668
Toplam Varlıklar	396,560	146,595	307,348	331,354	--	67,136	1,248,993
Yükümlülükler							
Bankalar Mevduatı	150,572	--	--	--	--	--	150,572
Diğer Mevduat	353,234	4,494	--	--	--	67,627	425,355
Para Piyasalarına Borçlar	182,354	--	--	--	--	--	182,354
Muhtelif Borçlar	--	--	--	--	--	93,579	93,579
İhraç Edilen Menkul Değerler	--	--	--	--	--	--	--
Diğer Mali Kurul. Sağl. Fonlar	82,929	63,135	2,502	--	--	--	148,566
Diğer Yükümlülükler (**)	10,000	5,437	22,839	195	--	210,096	248,567
Toplam Yükümlülükler	779,089	73,066	25,341	195	--	371,302	1,248,993
Bilançodaki Uzun Pozisyon	--	73,530	282,007	331,159	--	--	686,696
Bilançodaki Kısa Pozisyon	(382,528)	--	--	--	--	(304,168)	(686,696)
Nazım Hesaplardaki Uzun Pozisyon	793	--	--	2	--	--	795
Nazım Hesaplardaki Kısa Pozisyon	--	(409)	(18,667)	--	--	--	(19,076)
Toplam Pozisyon	(352,584)	73,121	263,340	331,161	--	(333,318)	(18,281)

(*) Faizsiz kalemdaki diğer varlıklar 22,115 YTL tutarında maddi duran varlıklar, 296 YTL tutarında maddi olmayan duran varlıklar, 8,959 YTL tutarında yatırım amaçlı gayrimenkuller, 4,899 YTL tutarında ertelenmiş vergi varlığı, 618 YTL tutarında peşin ödenen giderler, 2,420 YTL tutarında komisyonlar, 331 YTL tutarında muhtelif alacaklar, ve 28 YTL diğer borçlu geçici hesap bakiyelerini içermektedir.

(**) Faizsiz kolonundaki diğer yükümlülükler 174,640 YTL tutarında özkaynaklar, 14,995 YTL tutarında karşılıklar, 12,143 YTL tutarında cari vergi borcu ve 875 YTL tutarında kiralama işlemlerinden borçlar, 5,865 YTL tutarında ödeme emirleri ve 1,578 YTL tutarında kazanılmamış gelir bakiyelerini içermektedir.

ABN AMRO BANK N.V. (MERKEZİ AMSTERDAM) İSTANBUL ŞUBESİ
30 EYLÜL 2008 TARİHİ İTİBARIYLA KONSOLİDE OLMAYAN
FİNANSAL TABLOLARA İLİŞKİN AÇIKLAMA VE DİPNOTLAR
(Para birimi: Tutarlar Bin Yeni Türk Lirası olarak ifade edilmiştir.)

Önceki Dönem Sonu	1 Aya Kadar	1-3 Ay	3-12 Ay	1-5 Yıl	5 Yıl ve Üzeri	Faizsiz (*)	Toplam
Varlıklar							
Nakit Değerler (Kasa, Efektif Deposu, Yoldaki Paralar, Satın Alınan Çekler) ve T.C. Merkez Bnk.	--	47,571	--	--	--	557	48,128
Bankalar ve Diğer Mali Kuruluşlardan Alacaklar Gerçeğe Uygun Değer Farkı Kâr veya Zarara Yansıtılan Menkul Değer.	1,201	--	--	--	--	7,490	8,691
Para Piyasalarından Alacaklar Satılmaya Hazır Menkul Değerler	8,403	20,295	55,340	23,888	--	--	107,926
Verilen Krediler Vadeye Kadar Elde Tut.Men.Değ.	75,033	--	--	--	--	--	75,033
Diğer Varlıklar(*)	--	32,358	60,472	242,200	--	--	335,030
	70,623	72,267	144,501	--	--	4,725	292,116
	--	--	--	--	--	--	--
	--	--	--	--	--	43,941	43,941
Toplam Varlıklar	155,260	172,491	260,313	266,088	--	56,713	910,865
Yükümlülükler							
Bankalar Mevduatı	13,640	--	--	--	--	--	13,640
Diğer Mevduat	390,505	2,033	19,652	583	--	--	412,773
Para Piyasalarına Borçlar	--	--	--	--	--	--	--
Muhtelif Borçlar	--	--	--	--	--	8,918	8,918
İhraç Edilen Menkul Değerler Diğer Mali Kurul. Sağl. Fonlar	160,520	61,487	521	--	--	--	222,528
Diğer Yükümlülükler (**)	10,234	16,734	25,008	5,012	--	196,018	253,006
Toplam Yükümlülükler	574,899	80,254	45,181	5,595	--	204,936	910,865
Bilançodaki Uzun Pozisyon	--	92,237	215,132	260,493	--	--	567,862
Bilançodaki Kısa Pozisyon	(419,639)	--	--	--	--	(148,223)	(567,862)
Nazım Hesaplardaki Uzun Pozisyon	--	3,671	20,292	--	--	--	23,963
Nazım Hesaplardaki Kısa Pozisyon	(1,746)	--	--	(4,611)	--	--	(6,357)
Toplam Pozisyon	(421,385)	95,908	235,424	255,882	--	(148,223)	17,606

(*) Faizsiz kalemdeki diğer varlıklar 21,842 YTL tutarında maddi duran varlıklar, 396 YTL tutarında maddi olmayan duran varlıklar, 9,076 YTL tutarında yatırım amaçlı gayrimenkuller, 10,876 YTL tutarında alınan komisyon tahakkukları, 1,038 YTL tutarında ertelenmiş vergi varlığı, 569 YTL tutarında peşin ödenen giderler ve 144 YTL tutarında muhtelif alacaklar bakiyelerini içermektedir.

(**) Faizsiz kolonundaki diğer yükümlülükler 169,804 YTL tutarında özkaynaklar, 16,072 YTL tutarında karşılıklar, 5,994 YTL tutarında diğer yabancı kaynaklar, 3,254 YTL tutarında vergi karşılığı ve 894 YTL tutarında kiralama işlemlerinden borçlar bakiyelerini içermektedir.

ABN AMRO BANK N.V. (MERKEZİ AMSTERDAM) İSTANBUL ŞUBESİ
30 EYLÜL 2008 TARİHİ İTİBARIYLA KONSOLİDE OLMAYAN
FİNANSAL TABLOLARA İLİŞKİN AÇIKLAMA VE DİPNOTLAR
(Para birimi: Tutarlar Bin Yeni Türk Lirası olarak ifade edilmiştir.)

4. Parasal finansal araçlara uygulanan ortalama faiz oranları

Cari Dönem Sonu	Avro	ABD Doları	Japon Yeni	YTL
	%	%	%	%
Varlıklar				
Nakit Değerler (Kasa, Efektif Deposu, Yoldaki Paralar, Satın Alınan Çekler) ve T.C. Merkez Bankası	1.85	0.88	--	11.91
Bankalar ve Diğer Mali Kuruluşlardan Alacaklar	4.16	2.55	0.45	16.49
Alım Satım Amaçlı Menkul Değerler	--	--	--	18.03
Para Piyasalarından Alacaklar	--	--	--	15.89
Satılmaya hazır finansal varlıklar	--	--	--	16.96
Verilen Krediler	7.33	4.40	--	18.43
Vadeye Kadar Elde Tut. Men.Değ.	--	--	--	--
Yükümlülükler				
Bankalararası Mevduat	--	2.34	--	16.18
Diğer Mevduat	3.92	3.34	--	15.81
Para Piyasalarına Borçlar	--	--	--	--
Muhtelif Borçlar	--	--	--	--
İhraç Edilen Menkul Değerler	--	--	--	--
Diğer Mali Kuruluşlardan Sağlanan Fonlar	6.65	3.37	0.62	15.44
Önceki Dönem Sonu				
	Avro	ABD Doları	Japon Yeni	YTL
	%	%	%	%
Varlıklar				
Nakit Değerler (Kasa, Efektif Deposu, Yoldaki Paralar, Satın Alınan Çekler) ve T.C. Merkez Bankası	1.81	--	--	12.92
Bankalar ve Diğer Mali Kuruluşlardan Alacaklar	3.68	5.10	--	17.36
Alım Satım Amaçlı Menkul Değerler	--	--	--	17.59
Para Piyasalarından Alacaklar	--	--	--	16.83
Satılmaya hazır finansal varlıklar	--	--	--	18.05
Verilen Krediler	7.41	5.85	--	19.86
Vadeye Kadar Elde Tut. Men.Değ.	--	--	--	--
Yükümlülükler				
Bankalararası Mevduat	--	5.04	--	17.84
Diğer Mevduat	3.79	4.41	--	17.00
Para Piyasalarına Borçlar	--	--	--	17.50
Muhtelif Borçlar	--	--	--	--
İhraç Edilen Menkul Değerler	--	--	--	--
Diğer Mali Kuruluşlardan Sağlanan Fonlar	5.41	5.20	--	16.70

ABN AMRO BANK N.V. (MERKEZİ AMSTERDAM) İSTANBUL ŞUBESİ
30 EYLÜL 2008 TARİHİ İTİBARIYLA KONSOLİDE OLMAYAN
FİNANSAL TABLOLARA İLİŞKİN AÇIKLAMA VE DİPNOTLAR
(Para birimi: Tutarlar Bin Yeni Türk Lirası olarak ifade edilmiştir.)

V. Likidite riskine ilişkin açıklamalar

Likidite riski, likiditenin azaldığı durumlarda ortaya çıkan risk faktörüdür. Ödemelerin vadesinde yapılamaması, piyasada pozisyonları kapatmak için fiyat bulunamaması, toplam barındırılan pozisyonun toplam piyasa pozisyonunun büyük bir kısmını oluşturması ve bu yüzden piyasada fiyatların daha çabuk değişmesi (düşmesi) likidite riskini oluşturan faktörlerden bazılarıdır.

Bu açıklamalara istinaden Banka'nın nakit durumunun incelenmesi, hem kısa vadeli olarak nakit akışı mantığında, hem de orta ve uzun vadede GAP analizi yoluyla incelenmekte, uyumsuzluklar giderilmeye çalışılmaktadır.

Faiz oranı riski altında bahsedilen PV01 analizi kapsamında, vade uyumsuzluğunu arttıran bir pozisyon, aynı vadeye gelen ters bir pozisyon ile azaltılmakta olup bu yolla belli bir vadede likidite problemi yaratabilecek pozisyonlar sınırlandırılmakta ve ters pozisyon alımı ile azaltılmaya çalışılmaktadır.

BDDK'nın 1 Kasım 2006'da bankaların likidite yeterliliğinin ölçülmesine dair yayınladığı yönetmelik uyarınca 27 Kasım 2006 tarihinden itibaren bankaların haftalık ve aylık bazda yapacakları hesaplamalarda likidite oranının yabancı para aktif/pasiflerde basit aritmetik ortalama ile yapılan hesaplamalarda %80, toplam aktif/pasiflerde %100 olmasını gerektirmektedir. 2008 yılı içerisinde gerçekleşen toplam likidite rasyoları aşağıdaki gibidir:

30 Eylül 2008	I. vade dilimi (TP)	II. vade dilimi (TP)	I. vade dilimi (YP)	II. vade dilimi (YP)
Ortalama	% 109	% 109	%128	%109
En yüksek	% 114	% 116	%205	%170
En düşük	% 103	% 103	%84	%85

ABN AMRO BANK N.V. (MERKEZİ AMSTERDAM) İSTANBUL ŞUBESİ
30 EYLÜL 2008 TARİHİ İTİBARIYLA KONSOLİDE OLMAYAN
FİNANSAL TABLOLARA İLİŞKİN AÇIKLAMA VE DİPNOTLAR
(Para birimi: Tutarlar Bin Yeni Türk Lirası olarak ifade edilmiştir.)

Aktif ve pasif kalemlerin kalan vadelerine göre gösterimi:

Cari Dönem	Vadesiz	1 Aya Kadar	1-3 Ay	3-12 Ay	1-5 Yıl	5 Yıl ve Üzeri	Dağıtılamayan (*)	Toplam
Varlıklar								
Nakit Değerler (Kasa, Efektif Deposu, Yoldaki Paralar, Satın Alınan Çekler) ve TCMB	5,606	35,333	--	--	--	--	--	40,939
Bankalar ve Diğer Mali Kuruluşlardan Alacaklar	37,015	91,125	--	--	--	--	--	128,140
Gerçeğe Uygun Değer Farkı Kâr veya Zarara Yansıtılan Menkul Değer.	--	10,397	5,380	24,360	65,934	--	--	106,071
Para Piyasalarından Alacaklar	--	30,028	--	--	--	--	--	30,028
Satılmaya Hazır Menkul Değerler	--	--	29	91,483	264,812	--	--	356,324
Verilen Krediler	--	247,586	105,853	191,505	608	--	2,271	547,823
Vadeye Kadar Elde Tutulacak M.D.	--	--	--	--	--	--	--	--
Diğer Varlıklar	529	753	397	1,321	39	--	36,629	39,668
Toplam Varlıklar	43,150	415,222	111,659	308,669	331,393	--	38,900	1,248,993
Yükümlülükler								
Bankalar Mevduatı	28,458	122,114	--	--	--	--	--	150,572
Diğer Mevduat	132,392	288,469	4,494	--	--	--	--	425,355
Diğer Mali Kuruluşlar. Sađl. Fonlar	510	82,420	--	2,502	--	63,135	--	148,567
Para Piyasalarına Borçlar	182,354	--	--	--	--	--	--	182,354
İhraç Edilen Menkul Değerler	--	--	--	--	--	--	--	--
Muhtelif Borçlar	--	62	--	--	--	--	93,517	93,579
Diğer Yükümlülükler	--	10,296	5,867	23,875	887	--	207,641	248,566
Toplam Yükümlülükler	343,714	503,361	10,361	26,377	887	63,135	301,158	1,248,993
Net Likidite Açığı	(300,564)	(88,138)	101,299	282,292	330,506	(63,135)	(262,260)	--
Önceki Dönem								
Toplam Aktifler	17,622	158,042	67,902	312,343	301,814	15,953	37,189	910,865
Toplam Yükümlülükler	65,990	509,074	20,641	46,433	5,795	59,908	203,024	910,865
Net Likidite Açığı	(48,368)	(351,032)	47,261	265,910	296,019	(43,955)	(165,835)	--

(*) Bilanço oluşturulan aktif hesaplardan sabit kıymetler, iştirak ve bađlı ortaklıklar, ayniyat mevcudu ve peşin ödenmiş giderler gibi bankacılık faaliyetinin sürdürülmesi için gereksinim duyulan, kısa zamanda nakde dönüşme şansı bulunmayan diğer aktif nitelikli hesaplar buraya kaydedilir.

ABN AMRO BANK N.V. (MERKEZİ AMSTERDAM) İSTANBUL ŞUBESİ
30 EYLÜL 2008 TARİHİ İTİBARIYLA KONSOLİDE OLMAYAN
FİNANSAL TABLOLARA İLİŞKİN AÇIKLAMA VE DİPNOTLAR
(Para birimi: Tutarlar Bin Yeni Türk Lirası olarak ifade edilmiştir.)

VI. Faaliyet Bölümlerine İlişkin Açıklamalar

Faaliyet bölümlerine ilişkin bilgiler, 1 Kasım 2006 tarihinde yayımlanan “Bankalarca Kamuya Açıklanacak Finansal Tablolar ile Bunlara İlişkin Açıklama ve Dipnotlar Hakkında Tebliğ”in 28inci maddesi uyarınca ilk kez 30 Haziran 2007 tarihi itibarıyla hazırlanmıştır.

30 Eylül 2008 tarihi itibarıyla faaliyet bölümlerine ilişkin bilgiler aşağıdaki tabloda sunulmuştur:

	Bireysel Bankacılık	Kurumsal ve Ticari Bankacılık	Hazine	Yatırım Bankacılığı	Diğer	Banka'nın Toplam Faaliyeti
Cari Dönem						
Faaliyet Gelirleri	-	54,962	15,713	-	20,746	91,421
Diğer	-	-	-	-	-	-
Faaliyet Geliri	-	54,962	15,713	-	20,746	91,421
Bölümün Net Kazancı	-	13,535	5,440	-	20,746	39,721
Dağıtılmamış Maliyetler	-	-	-	-	(16,678)	(16,678)
Faaliyet Kârı	-	13,535	5,440	-	4,068	23,043
İştiraklerden Elde Edilen Gelir	-	-	-	-	-	-
Vergi Öncesi Kar	-	13,535	5,440	-	4,068	23,043
Vergi (karşılığı)/ geliri	-	-	-	-	6,183	6,183
Vergi Sonrası Kâr	-	13,535	5,440	-	(2,115)	16,860
Azınlık Hakları	-	-	-	-	-	-
Dönem Net Kârı	-	13,535	5,440	-	(2,115)	16,860
Bölüm Varlıkları	-	507,092	649,121	-	92,780	1,248,993
İştirak ve Bağlı Ortaklıklar	-	-	-	-	-	-
Dağıtılmamış Varlıklar	-	-	-	-	-	-
Toplam Varlıklar	-	507,092	649,121	-	92,780	1,248,993
Bölüm Yükümlülükleri	-	424,932	233,153	-	590,908	1,248,993
Dağıtılmamış Yükümlülükler	-	-	-	-	-	-
Toplam Yükümlülükler	-	424,932	233,153	-	590,908	1,248,993

BEŞİNCİ BÖLÜM

KONSOLİDE OLMAYAN MALİ TABLOLARA İLİŞKİN AÇIKLAMA VE DİPNOTLAR

I. Bilançonun aktif hesaplarına ilişkin açıklama ve dipnotlar

1. Nakit değerler ve TCMB'ye ilişkin bilgiler

	Cari Dönem		Önceki Dönem	
	TP	YP	TP	YP
Kasa/Efektif	188	187	82	227
TCMB	10,773	29,791	16,568	31,018
Diğer	--	--	--	233
Toplam	10,961	29,978	16,650	31,478

1.1 T.C. Merkez Bankası hesabına ilişkin bilgiler:

	Cari Dönem		Önceki Dönem	
	TP	YP	TP	YP
Vadesiz Serbest Hesap	6	5,225	10	5
Vadeli Serbest Hesap	--	--	--	--
Vadeli Serbest Olmayan Hesap	--	--	--	--
Zorunlu Karşılıklar	10,767	24,566	16,558	31,013
Toplam	10,773	29,791	16,568	31,018

TCMB'nin 2005/1 Sayılı "Zorunlu Karşılıklar Hakkında Tebliği"ne göre Türkiye'de faaliyet gösteren bankalar; Türk parası yükümlülükleri için YTL cinsinden %6 oranında, yabancı para yükümlülükleri için ABD Doları veya Avro döviz cinsinden olmak üzere %11 oranında TCMB nezdinde zorunlu karşılık tesis etmektedirler. TCMB zorunlu karşılıklar üzerinden üçer aylık dönemler itibarıyla faiz ödemesi yapmaktadır. 30 Eylül 2008 tarihi itibarıyla verilen faiz oranları YTL ve yabancı para için sırasıyla %12.56 ve %1.88 (Avro)- %0.75 (ABD Doları)'dır.

2. Gerçeğe uygun değer farkı kar/zarara yansıtılan finansal varlıklara ilişkin ilave bilgiler:

2.1 Teminata verilen/bloke edilen alım-satım amaçlı finansal varlıklara ilişkin bilgiler

	Cari Dönem		Önceki Dönem	
	TP	YP	TP	YP
Hisse Senetleri	--	--	--	--
Bono, Tahvil ve Benzeri Men. Değ.	--	--	5,551	--
Diğer	--	--	--	--
Toplam	--	--	5,551	--

31 Aralık 2007 itibarıyla teminat olarak verilen Alım-satım amaçlı finansal varlıklar, T.C. Merkez Bankası A.Ş. ve İMKB Takas ve Saklama Bankası A.Ş.'ye, bankalararası para piyasası, döviz piyasası ve diğer işlemler için verilen teminatlardan oluşmaktadır.

ABN AMRO BANK N.V. (MERKEZİ AMSTERDAM) İSTANBUL ŞUBESİ
30 EYLÜL 2008 TARİHİ İTİBARIYLA KONSOLİDE OLMAYAN
FİNANSAL TABLOLARA İLİŞKİN AÇIKLAMA VE DİPNOTLAR
(Para birimi: Tutarlar Bin Yeni Türk Lirası olarak ifade edilmiştir.)

2.2 Repo işlemlerine konu olan alım satım amaçlı finansal varlıklar

Yoktur.

2.3 Alım satım amaçlı türev finansal varlıklara ilişkin pozitif farklar tablosu

Alım Satım Amaçlı Türev Finansal Varlıklar	Cari Dönem		Önceki Dönem	
	TP	YP	TP	YP
Vadeli İşlemler	--	14,036	--	9,040
Swap İşlemleri	--	9,699	--	55,819
Futures İşlemleri	--	--	--	--
Opsiyonlar	--	--	--	--
Diğer	--	--	--	--
Toplam	--	23,735	--	64,859

3. Bankalar ve diğer mali kuruluşlara ilişkin bilgiler

3.1 Bankalar ve diğer mali kuruluşlara ilişkin bilgiler

	Cari Dönem		Önceki Dönem	
	TP	YP	TP	YP
Bankalar	79,499	48,641	1,470	7,221
Yurtiçi	14	204	4	63
Yurtdışı	17,425	9,601	257	286
Yurtdışı Merkez ve Şubeler	62,060	38,836	1,209	6,872
Diğer Mali Kuruluşlar	--	--	--	--
Toplam	79,499	48,641	1,470	7,221

4. Satılmaya hazır finansal varlıklara ilişkin bilgiler

4.1 Satılmaya hazır finansal varlıkların başlıca türleri

Satılmaya hazır menkul değerler borçlanma senetlerinden oluşmaktadır.

4.2 Teminat olarak gösterilen satılmaya hazır finansal varlıkların özellikleri ve defter değeri

Teminat olarak gösterilen satılmaya hazır finansal varlıklar devlet tahvili olup defter değeri 108,967 YTL'dir (31 Aralık 2007: 303,413 YTL).

4.3 Teminata verilen/bloke edilen satılmaya hazır finansal varlıklara ilişkin bilgiler

	Cari Dönem				Önceki Dönem			
	Maliyet Bedeli		Değerlenmiş tutar		Maliyet Bedeli		Değerlenmiş tutar	
	TP	YP	TP	YP	TP	YP	TP	YP
Hisse Senetleri	--	--	--	--	--	--	--	--
Bono, Tahvil ve Benzeri Men. Değ.	107,161	--	108,967	--	280,001	--	303,413	--
Diğer	--	--	--	--	--	--	--	--
Toplam	107,161	--	108,967	--	280,001	--	303,413	--

ABN AMRO BANK N.V. (MERKEZİ AMSTERDAM) İSTANBUL ŞUBESİ
30 EYLÜL 2008 TARİHİ İTİBARIYLA KONSOLİDE OLMAYAN
FİNANSAL TABLOLARA İLİŞKİN AÇIKLAMA VE DİPNOTLAR
(Para birimi: Tutarlar Bin Yeni Türk Lirası olarak ifade edilmiştir.)

4.4 Repo işlemlerine konu olan satılmaya hazır finansal varlıklar

30 Eylül 2008 itibarıyla repo işlemlerine konu 201,851 YTL tutarında satılmaya hazır finansal varlık bulunmaktadır. Söz konusu repo işlemlerine ilişkin 182,354 YTL tutarında repo işlemlerinden sağlanan fonlar bilançonun pasif hesaplarında gösterilmiştir.

4.5 Satılmaya hazır finansal varlıklara ilişkin bilgiler

	Cari Dönem	Önceki Dönem
Borçlanma Senetleri	348,620	311,535
Borsada İşlem Gören	348,620	311,535
Borsada İşlem Görmeyen	--	--
Hisse Senetleri	--	--
Borsada İşlem Gören	--	--
Borsada İşlem Görmeyen	--	--
Değer Artışı (+)/Azalışı (-)	7,704	23,495
Toplam	356,324	335,030

5. Kredilere ilişkin açıklamalar

5.1 Banka'nın ortaklarına ve mensuplarına verilen her çeşit kredi veya avansın bakiyesine ilişkin bilgiler

	Cari Dönem		Önceki Dönem	
	Nakdi	Gayrinakdi	Nakdi	Gayrinakdi
Banka Ortaklarına Verilen Doğrudan Krediler	--	--	--	--
Tüzel Kişi Ortaklara Verilen Krediler	--	--	--	--
Gerçek Kişi Ortaklara Verilen Krediler	--	--	--	--
Banka Ortaklarına Verilen Dolaylı Krediler	--	--	--	--
Banka Mensuplarına Verilen Krediler	1,707	--	975	--
Toplam	1,707	--	975	--

5.2 Birinci ve ikinci grup krediler, diğer alacaklar ile yeniden yapılandırılan ya da yeni bir iffa planına bağlanan krediler ve diğer alacaklara ilişkin bilgiler

	Standart Nitelikli Krediler ve Diğer Alacaklar		Yakın İzlemedeki Krediler ve Diğer Alacaklar	
	Krediler ve Diğer Alacaklar	Yeniden Yapılandırılan ya da Yeni Bir İffa Planına Bağlananlar	Krediler ve Diğer Alacaklar	Yeniden Yapılandırılan ya da Yeni Bir İffa Planına Bağlananlar
Nakdi Krediler				
İhtisas Dışı Krediler	542,329	--	3,223	--
İskonto ve İştirah Senetleri	--	--	--	--
İhracat Kredileri	126,912	--	3,223	--
İthalat Kredileri	--	--	--	--
Mali Kesime Verilen Krediler	75,728	--	--	--
Yurtdışı Krediler	15,394	--	--	--
Tüketici Kredileri	1,707	--	--	--
Kredi Kartları	--	--	--	--
Kıymetli Maden Kredisi	--	--	--	--
Diğer	322,588	--	--	--
İhtisas Kredileri	--	--	--	--
Diğer Alacaklar	--	--	--	--
Toplam	542,329	--	3,223	--

ABN AMRO BANK N.V. (MERKEZİ AMSTERDAM) İSTANBUL ŞUBESİ
30 EYLÜL 2008 TARİHİ İTİBARIYLA KONSOLİDE OLMAYAN
FİNANSAL TABLOLARA İLİŞKİN AÇIKLAMA VE DİPNOTLAR
(Para birimi: Tutarlar Bin Yeni Türk Lirası olarak ifade edilmiştir.)

5.3 *Tüketici kredileri, bireysel kredi kartları ve personel kredi kartlarına ilişkin bilgiler*

1,707 YTL (31 Aralık 2007: 975 YTL) tutarında personel kredisi bulunmaktadır.

5.4 *Taksitli ticari krediler ve kurumsal kredi kartlarına ilişkin bilgiler*

Yoktur.

5.5 *Yurtiçi ve yurtdışı kredilerin dağılımı*

	Cari Dönem	Önceki Dönem
Yurtiçi Krediler	530,158	261,227
Yurtdışı Krediler	15,394	26,164
Toplam	545,552	287,391

5.6 *Bağlı ortaklık ve iştiraklere verilen krediler*

Yoktur.

5.7 *Kredilere ilişkin olarak ayrılan özel karşılıklar*

Özel Karşılıklar	Cari Dönem	Önceki Dönem
Tahsil İmkani Sınırlı Krediler ve Diğer Alacaklar İçin Ayrılanlar	--	--
Tahsili Şüpheli Krediler ve Diğer Alacaklar İçin Ayrılanlar	--	2,452
Zarar Niteliğindeki Krediler ve Diğer Alacaklar İçin Ayrılanlar	16,481	21,637
Toplam	16,481	24,089

5.8 *Donuk alacaklara ilişkin bilgiler (Net)*

5.8.1 *Donuk alacaklardan Banka tarafından yeniden yapılandırılan ya da yeni bir itfa planına bağlanan kredi ve diğer alacaklara ilişkin bilgiler*

	III. Grup	IV. Grup	V. Grup
	Tahsil İmkani Sınırlı Krediler ve Diğer Alacaklar	Tahsili Şüpheli Krediler ve Diğer Alacaklar	Zarar Niteliğindeki Krediler ve Diğer Alacaklar
Cari Dönem			
(Özel Karşılıklardan Önceki Brüt Tutarlar)	--	--	--
Yeniden Yapılandırılan Krediler ve Diğer Alacaklar	--	--	--
Yeni Bir İtfa Planına Bağlanan Krediler ve Diğer Alacaklar	--	--	--
Önceki Dönem			
(Özel Karşılıklardan Önceki Brüt Tutarlar)	--	--	--
Yeniden Yapılandırılan Krediler ve Diğer Alacaklar	--	--	--
Yeni Bir İtfa Planına Bağlanan Krediler ve Diğer Alacaklar	--	--	--

ABN AMRO BANK N.V. (MERKEZİ AMSTERDAM) İSTANBUL ŞUBESİ
30 EYLÜL 2008 TARİHİ İTİBARIYLA KONSOLİDE OLMAYAN
FİNANSAL TABLOLARA İLİŞKİN AÇIKLAMA VE DİPNOTLAR
(Para birimi: Tutarlar Bin Yeni Türk Lirası olarak ifade edilmiştir.)

5.8.2 *Toplam donuk alacak hareketlerine ilişkin bilgiler*

	III. Grup	IV. Grup	V. Grup
	Tahsil İmkani Sınırlı Krediler ve Diğer Alacaklar	Tahsili Şüpheli Krediler ve Diğer Alacaklar	Zarar Niteliğindeki Krediler ve Diğer Alacaklar
Önceki Dönem Sonu Bakiyesi	--	5,706	23,108
Dönem İçinde İntikal (+)	--	--	16
Diğer Donuk Alacak Hesaplarından Giriş (+)	--	--	5,706
Diğer Donuk Alacak Hesaplarına Çıkış(-)	--	5,706	--
Dönem İçinde Tahsilat (-)	--	--	--
Aktiften Silinen (-)	--	--	10,078
Kurumsal ve Ticari Krediler	--	--	9,999
Bireysel Krediler	--	--	79
Kredi Kartları	--	--	--
Diğer	--	--	--
Dönem Sonu Bakiyesi	--	--	18,752
Özel Karşılık (-)	--	--	16,481
Bilançodaki Net Bakiyesi	--	--	2,271

5.8.3 *Yabancı para olarak kullanılan kredilerden kaynaklanan donuk alacaklara ilişkin bilgiler*

Yoktur.

ABN AMRO BANK N.V. (MERKEZİ AMSTERDAM) İSTANBUL ŞUBESİ
30 EYLÜL 2008 TARİHİ İTİBARIYLA KONSOLİDE OLMAYAN
FİNANSAL TABLOLARA İLİŞKİN AÇIKLAMA VE DİPNOTLAR
(Para birimi: Tutarlar Bin Yeni Türk Lirası olarak ifade edilmiştir.)

5.8.4 *Donuk alacakların kullanıcı gruplarına göre brüt ve net tutarlarının gösterimi*

	III. Grup:	IV. Grup:	V. Grup
	Tahsil İmkani	Tahsili Şüpheli	Zarar
	Sınırlı Krediler ve	Krediler ve Diğer	Niteliğindeki
	Diğer Alacaklar	Alacaklar	Krediler ve Diğer
Cari Dönem (Net)	--	--	2,271
Gerçek ve Tüzel Kişilere Kullandırılan Krediler (Brüt)	--	--	18,752
Özel Karşılık Tutarı (-)	--	--	16,481
Gerçek ve Tüzel Kişilere Kullandırılan Krediler (Net)	--	--	2,271
Bankalar (Brüt)	--	--	--
Özel Karşılık Tutarı (-)	--	--	--
Bankalar (Net)	--	--	--
Diğer Kredi ve Alacaklar (Brüt)	--	--	--
Özel Karşılık Tutarı (-)	--	--	--
Diğer Kredi ve Alacaklar (Net)	--	--	--
Önceki Dönem (Net)	--	3,254	1,471
Gerçek ve Tüzel Kişilere Kullandırılan Krediler (Brüt)	--	5,706	23,108
Özel Karşılık Tutarı (-)	--	2,452	21,637
Gerçek ve Tüzel Kişilere Kullandırılan Krediler (Net)	--	3,254	1,471
Bankalar (Brüt)	--	--	--
Özel Karşılık Tutarı (-)	--	--	--
Bankalar (Net)	--	--	--
Diğer Kredi ve Alacaklar (Brüt)	--	--	--
Özel Karşılık Tutarı (-)	--	--	--
Diğer Kredi ve Alacaklar (Net)	--	--	--

5.9 *Zarar niteliğindeki krediler ve diğer alacaklar için tasfiye politikasının ana hatları*

Zarar niteliğindeki krediler için öncelikle Banka ve firma olarak anlaşma zemini aranmakta, bu yollar tükendikten ve takipten sonuç alınmaması halinde, yasal mevzuat çerçevesinde yapılması gereken tüm işlemler yapılmaktadır. Bu işlemler firmaların rehin açığı belgesi veya aciz vesikasına bağlanmasına kadar sürmektedir.

Dönem içinde ayrılan karşılıklar ilgili dönemin gelir tablosuna yansıtılmaktadır. Tahsili mümkün olmayan alacaklar bütün yasal işlemler tamamlandıktan sonra Vergi Usul Kanunu gerekleri yerine getirilerek kayıtlardan silinmektedir.

5.10 *Aktiften silme politikasına ilişkin açıklamalar*

Banka, bir kredi alacağını (ve varsa bu kredi ile ilgili ayrılmış olan özel karşılığı), o krediyle ilgili alacaklarını tamamen tahsil edemeyeceğine dair bir görüş oluşturduktan sonra kayıtlardan çıkarır. Bu görüşün oluşturulması sırasında, borçlunun finansal durumunda önemli değişikliklerin oluşması, borçlunun yükümlülüğü ödeyememesi veya alınan teminatın maruz kalınan tüm riski karşılamak için yeterli olmaması durumu göz önünde bulundurulur. Daha düşük tutarlı standart krediler için, kayıtlardan çıkarma kararı o ürün tipine özel geçmiş dönemlerdeki temerrüt durumu göz önüne alınarak verilmektedir.

6. **Vadeye kadar elde tutulacak yatırımlara ilişkin bilgiler**

Yoktur.

ABN AMRO BANK N.V. (MERKEZİ AMSTERDAM) İSTANBUL ŞUBESİ
30 EYLÜL 2008 TARİHİ İTİBARIYLA KONSOLİDE OLMAYAN
FİNANSAL TABLOLARA İLİŞKİN AÇIKLAMA VE DİPNOTLAR
(Para birimi: Tutarlar Bin Yeni Türk Lirası olarak ifade edilmiştir.)

7. **İştiraklere ilişkin bilgiler**

Yoktur.

8. **Bağlı ortaklıklara ilişkin bilgiler**

Yoktur.

9. **Birlikte kontrol edilen ortaklıklara ilişkin bilgiler**

Banka'nın birlikte kontrol edilen ortaklığı bulunmamaktadır.

10. **Kiralama işlemlerinden alacaklara ilişkin bilgiler**

Yoktur.

11. **Riskten korunma amaçlı türev finansal araçlara ilişkin açıklamalar**

Yoktur.

12. **Yatırım amaçlı gayrimenkullere ilişkin açıklamalar**

	Cari Dönem	Önceki Dönem
Önceki Dönem Sonu:		
<i>Maliyet</i>	10,584	9,423
<i>Birikmiş Amortisman(-)</i>	1,508	1,268
Net Defter Değeri	9,076	8,155
Cari Dönem Sonu:		
<i>Dönem Başı Maliyet Değeri</i>	10,584	9,423
<i>Girişler</i>	--	--
<i>Elden Çıkarılanlar(-)</i>	--	--
<i>Değer Düşüşü(*)</i>	64	1,161
<i>Kapanış Maliyet Değeri</i>	10,648	10,584
<i>Elden Çıkarılanlar(-)</i>	--	--
<i>Amortisman Bedeli (-)</i>	181	240
<i>Dönem Sonu Birikmiş Amortisman (-)</i>	1,689	1,508
<i>Kapanış Net Defter Değeri</i>	8,959	9,076

(*) Değer düşüklüğü iptalini ifade etmektedir.

ABN AMRO BANK N.V. (MERKEZİ AMSTERDAM) İSTANBUL ŞUBESİ
30 EYLÜL 2008 TARİHİ İTİBARIYLA KONSOLİDE OLMAYAN
FİNANSAL TABLOLARA İLİŞKİN AÇIKLAMA VE DİPNOTLAR
(Para birimi: Tutarlar Bin Yeni Türk Lirası olarak ifade edilmiştir.)

13 Vergi varlığına ilişkin bilgiler

13.1 İndirilebilir geçici farklar, mali zarar ve vergi indirim ve istisnaları itibarıyla bilançoya yansıtılan ertelenmiş vergi aktifi

Banka 30 Eylül 2008 itibarıyla 4,899 YTL tutarında ertelenmiş vergi varlığı hesaplamış olup, söz konusu değere bilanço tarihi itibarıyla hesaplanan indirilebilir geçici farklar ile vergiye tabi geçici farkların netleştirilmesi sonucunda ulaşılmıştır.

Banka'nın, 30 Eylül 2008 itibarıyla bilançosunda yer alan varlık veya yükümlülüklerin defter değeri ile vergi mevzuatı uyarınca belirlenen vergiye esas değeri arasında ortaya çıkan ve sonraki dönemlerde mali kar/zararın hesabında dikkate alınacak tutarları üzerinden hesapladığı 5,032 YTL tutarındaki ertelenmiş vergi varlığı ile 133 YTL tutarındaki ertelenmiş vergi borcu netleştirilmek suretiyle kayıtlara yansıtılmıştır.

Ertelenmiş verginin konusu olan varlıkların defter değeri ile vergiye esas değeri arasında ortaya çıkan farkların özkaynaklar hesap grubuyla ilişkili olması halinde ise ertelenmiş vergi varlığı veya borcu bu grupta yer alan ilgili hesaplarla netleştirilmiştir.

13.2 Önceki dönemlerde üzerinden ertelenmiş vergi aktifi hesaplanmamış ve bilançoya yansıtılmamış indirilebilir geçici farklar ile varsa bunların geçerliliklerinin son bulunduğu tarih, mali zararlar ve vergi indirim ve istisnalar

Banka'nın 30 Eylül 2008 tarihi itibarıyla mali zarar üzerinden hesaplamış olduğu ertelenmiş vergi varlığı bulunmamaktadır (31 Aralık 2007: Yoktur).

13.3 Ertelenmiş vergiler için ayrılan değer düşüş karşılıklarının iptal edilmesinden kaynaklanan ertelenmiş vergi aktifleri

Yoktur.

14 Satış amaçlı elde tutulan ve durdurulan faaliyetlere ilişkin duran varlıklar hakkında açıklamalar

Yoktur.

15 Diğer aktiflere ilişkin bilgiler

15.1 Peşin ödenen giderlere ilişkin bilgiler

	Cari Dönem	Önceki Dönem
Peşin Ödenen Giderler	618	569

15.2 Bilançonun diğer aktifler kalemi, nazım hesaplarda yer alan taahhütler hariç bilanço toplamının % 10'unu aşılıyor ise bunların en az %20'sini oluşturan alt hesapların isim ve tutarları :

Bilançonun diğer aktifler kalemi, nazım hesaplarda yer alan taahhütler hariç bilanço toplamının % 10'unu aşmamaktadır.

ABN AMRO BANK N.V. (MERKEZİ AMSTERDAM) İSTANBUL ŞUBESİ
30 EYLÜL 2008 TARİHİ İTİBARIYLA KONSOLİDE OLMAYAN
FİNANSAL TABLOLARA İLİŞKİN AÇIKLAMA VE DİPNOTLAR
(Para birimi: Tutarlar Bin Yeni Türk Lirası olarak ifade edilmiştir.)

II. Bilançonun pasif hesaplarına ilişkin açıklama ve dipnotlar

1. Mevduatın vade yapısına ilişkin bilgiler

Cari dönem

	Vadesiz	7 Gün İhbarlı	1 Aya Kadar	1-3 Ay	3-6 Ay	6 Ay-1 Yıl	1 Yıl ve Üstü	Toplam
Tasarruf Mevduatı	8	--	235	--	--	--	--	243
Döviz Tevdiat Hesabı	77,031	--	147,501	1,510	2,984	--	--	229,026
Yurt içinde Yer. K.	75,568	--	147,435	1,510	2,984	--	--	227,497
Yurtdışında Yer.K	1,463	--	66	--	--	--	--	1,529
Resmi Kur. Mevduatı	--	--	--	--	--	--	--	--
Tic. Kur. Mevduatı	55,336	--	140,733	--	--	--	--	196,069
Diğ. Kur. Mevduatı	17	--	--	--	--	--	--	17
Kıymetli Maden DH	--	--	--	--	--	--	--	--
Bankalararası Mevduat	28,458	--	122,114	--	--	--	--	150,572
TC Merkez B.	--	--	--	--	--	--	--	--
Yurtiçi Bankalar	--	--	122,114	--	--	--	--	122,114
Yurtdışı Bankalar	28,458	--	--	--	--	--	--	28,458
Özel Finans K.	--	--	--	--	--	--	--	--
Diğer	--	--	--	--	--	--	--	--
Toplam	160,850	--	410,583	1,510	2,984	--	--	575,927

Önceki dönem

	Vadesiz	7 Gün İhbarlı	1 Aya Kadar	1-3 Ay	3-6 Ay	6 Ay-1 Yıl	1 Yıl ve Üstü	Toplam
Tasarruf Mevduatı	8	--	325	--	--	--	--	333
Döviz Tevdiat Hesabı	45,047	--	248,332	1,717	6,117	18,207	--	319,420
Yurt içinde Yer. K.	43,048	--	244,194	1,717	6,117	18,207	--	313,283
Yurtdışında Yer.K	1,999	--	4,138	--	--	--	--	6,137
Resmi Kur. Mevduatı	--	--	--	--	--	--	--	--
Tic. Kur. Mevduatı	7,285	--	85,725	--	--	--	--	93,010
Diğ. Kur. Mevduatı	10	--	--	--	--	--	--	10
Kıymetli Maden DH	--	--	--	--	--	--	--	--
Bankalararası Mevduat	13,640	--	--	--	--	--	--	13,640
TC Merkez B.	--	--	--	--	--	--	--	--
Yurtiçi Bankalar	--	--	--	--	--	--	--	--
Yurtdışı Bankalar	13,640	--	--	--	--	--	--	13,640
Özel Finans K.	--	--	--	--	--	--	--	--
Diğer	--	--	--	--	--	--	--	--
Toplam	65,990	--	334,382	1,717	6,117	18,207	--	426,413

ABN AMRO BANK N.V. (MERKEZİ AMSTERDAM) İSTANBUL ŞUBESİ
30 EYLÜL 2008 TARİHİ İTİBARIYLA KONSOLİDE OLMAYAN
FİNANSAL TABLOLARA İLİŞKİN AÇIKLAMA VE DİPNOTLAR
(Para birimi: Tutarlar Bin Yeni Türk Lirası olarak ifade edilmiştir.)

1.1 Mevduat sigortası kapsamında bulunan ve mevduat sigortası limitini aşan tasarruf mevduatına ilişkin bilgiler

	Mevduat Sigortası Kapsamında Bulunan		Mevduat Sigortası Limitini Aşan	
	Cari Dönem	Önceki Dönem	Cari Dönem	Önceki Dönem
Tasarruf Mevduatı	131	185	112	148
Tasarruf Mevduatı Niteliğini Haiz DTH	236	426	562	921
Tasarruf Mevduatı Niteliğini Haiz Diğ.H.	--	--	--	--
Yurtdışı Şubelerde Bulunan Yabancı Mercilerin Sigortasına Tabi Hesaplar	--	--	--	--
Kıyı Bnk.Blg. Şubelerde Bulunan Yabancı Mercilerin Sigortasına Tabi Hesaplar	--	--	--	--
Toplam	367	611	674	1,069

1.2 Sigorta kapsamında bulunmayan gerçek kişilerin mevduatı

	Cari Dönem	Önceki Dönem
Yurtdışı Şubelerde Bulunan Mevduat ve Diğer Hesaplar	--	--
Hâkim Ortaklar ile Bunların Ana, Baba, Eş ve Velayet Altındaki Çocuklarına Ait Mevduat ile Diğer Hesaplar	--	--
Yönetim veya Müdürler Kurulu Başkan ve Üyeler, Genel Müdür ve Yardımcıları ile Bunların Ana, Baba, Eş ve Velayet Altındaki Çocuklarına Ait Mevduat ile Diğer Hesaplar	46	10
26/9/2004 Tarihli ve 5237 Sayılı TCK'nın 282 nci Maddesindeki Suçtan Kaynaklanan Mal Varlığı Değerleri Kapsamına Giren Mevduat ile Diğer Hesaplar	--	--
Türkiye'de Münhasıran Kıyı Bankacılığı Faaliyeti Göstermek Üzere Kurulan Mevduat Bankalarında Bulunan Mevduat	--	--

2. Alım satım amaçlı türev finansal borçlara ilişkin bilgiler

2.1 Alım satım amaçlı türev finansal borçlara ilişkin negatif farklar tablosu

Alım Satım Amaçlı Türev Finansal Borçlar	Cari Dönem		Önceki Dönem	
	TP	YP	TP	YP
Vadeli İşlemler	--	28,690	--	21,425
Swap İşlemleri	--	9,782	--	35,563
Futures İşlemleri	--	--	--	--
Opsiyonlar	--	--	--	--
Diğer	--	--	--	--
Toplam	--	38,472	--	56,988

ABN AMRO BANK N.V. (MERKEZİ AMSTERDAM) İSTANBUL ŞUBESİ
30 EYLÜL 2008 TARİHİ İTİBARIYLA KONSOLİDE OLMAYAN
FİNANSAL TABLOLARA İLİŞKİN AÇIKLAMA VE DİPNOTLAR
(Para birimi: Tutarlar Bin Yeni Türk Lirası olarak ifade edilmiştir.)

3. Bankalar ve diğer mali kuruluşlara ilişkin bilgiler

	Cari Dönem		Önceki Dönem	
	TP	YP	TP	YP
T.C. Merkez Bankası Kredileri	--	--	--	--
Yurtiçi Banka ve Kuruluşlardan	2,599	--	2,954	--
Yurtdışı Banka, Kuruluş ve Fonlardan	82,492	340	159,666	--
Toplam	85,091	340	162,620	--

3.1 Alınan kredilerin vade ayırımına göre gösterilmesi

	Cari Dönem		Önceki Dönem	
	TP	YP	TP	YP
Kısa Vadeli	85,091	340	162,620	--
Orta ve Uzun Vadeli	--	--	--	--
Toplam	85,091	340	162,620	--

4. Bilanço'nun diğer yabancı kaynaklar kalemi, bilanço dışı taahhütler hariç bilanço toplamının %10'u aşarsa, bunların en az %20'sini oluşturan alt hesapların isim ve tutarları

Bilançonun diğer yabancı kaynaklar kalemi, bilanço dışı taahhütler hariç bilanço toplamının %10'unu aşmamaktadır.

5. Finansal kiralama sözleşmelerinde kira taksitlerinin belirlenmesinde kullanılan kriterler, yenileme ve satın alma opsiyonları ile sözleşmede yer alan kısıtlamalar hususlarında bankaya önemli yükümlülükler getiren hükümlerle ilgili genel açıklamalar

Finansal kiralama sözleşmelerinin vadeleri çoğunlukla 4 yıldır. Yapılan kira sözleşmelerinde, faiz oranı ve Banka'nın nakit akışı gözönüne alınan kriterlerdir. Kiralama sözleşmelerinde Banka'ya önemli yükümlülükler getiren hükümler bulunmamaktadır. Cari dönemde yapılan sözleşme değişikliği bulunmamaktadır.

5.1 Sözleşme değişikliklerine ve bu değişikliklerin bankaya getirdiği yeni yükümlülüklerle ilişkin detaylı açıklama

Cari dönemde yapılan sözleşme değişikliği bulunmamaktadır.

5.2 Finansal kiralama işlemlerinden doğan yükümlülüklerle ilişkin açıklamalar

	Cari Dönem		Önceki Dönem	
	Brüt	Net	Brüt	Net
1 Yıldan Az	371	314	315	261
1-4 Yıl Arası	611	561	697	633
4 Yıldan Fazla	--	--	--	--
Toplam	982	875	1,012	894

5.3 Faaliyet kiralamasına ilişkin açıklama ve dipnotlar

Banka, binek otoları için faaliyet kiralaması sözleşmeleri yapmaktadır. Kira ödemeleri büyük çoğunlukla aylık olarak yapılmakta; yıllık peşin ödenen kiralar ise aylık olarak giderleştirilmektedir.

ABN AMRO BANK N.V. (MERKEZİ AMSTERDAM) İSTANBUL ŞUBESİ
30 EYLÜL 2008 TARİHİ İTİBARIYLA KONSOLİDE OLMAYAN
FİNANSAL TABLOLARA İLİŞKİN AÇIKLAMA VE DİPNOTLAR
(Para birimi: Tutarlar Bin Yeni Türk Lirası olarak ifade edilmiştir.)

5.4 *Satış ve geri kiralama işlemlerinde kiracı ve kiralayanın, sözleşme koşullarını ve sözleşmenin özellikli maddelerine ilişkin açıklamalar*

Cari dönemde gerçekleşen satış ve geri kiralama işlemi bulunmamaktadır.

6. **Riskten korunma amaçlı türev finansal borçlara ilişkin bilgiler**

Yoktur.

7. **Karşılıklara ilişkin açıklamalar**

7.1 *Genel karşılıklara ilişkin bilgiler*

	Cari Dönem	Önceki Dönem
I. Grup Kredi ve Alacaklar İçin Ayrılanlar	7,170	2,345
II. Grup Kredi ve Alacaklar İçin Ayrılanlar	64	--
Gayrinakdi Krediler İçin Ayrılanlar	3,537	1,221
Diğer	--	--
Toplam	10,771	3,566

7.2 *Çalışan hakları karşılığına ilişkin yükümlülükler*

Türk İş Kanunu'na göre, Banka bir senesini doldurmuş olan ve zorunlu sebeplerden dolayı ilişkisi kesilen veya emekli olan personeli için kıdem tazminatı ödemekle yükümlüdür.

Ödenecek tazminat her hizmet yılı için bir aylık maaş kadardır ve bu tutar 2.17 YTL (31 Aralık 2007: 2.03 YTL) ile sınırlandırılmıştır. Kıdem tazminatı yükümlülüğü yasal olarak herhangi bir fonlamaya tabi değildir ve herhangi bir fonlama şartı bulunmamaktadır.

Kıdem tazminatı karşılığı çalışanların emekliliği halinde Banka'nın ödemesi gerekecek muhtemel yükümlülüğün bugünkü değeri hesaplanarak ayrılmaktadır. TMS 19 işletmenin yükümlülüklerinin hesaplanabilmesi için aktüeryel değerlendirme yöntemlerinin kullanımını gerekli kılmaktadır. Bu bağlamda, toplam yükümlülüklerin hesaplanmasında aşağıdaki istatistik veriler kullanılmıştır.

	Cari Dönem 30 Eylül 2008	Önceki Dönem 31 Aralık 2007
İskonto Oranı (%)	5.71	5.71
Tahmini Kıdem Tazminatına Hak Kazanma Oranı (%)	94.04	93.91

Kıdem tazminatı yükümlülüğünün bilançodaki hareketleri aşağıdaki gibidir:

	Cari Dönem 30 Eylül 2008	Önceki Dönem 31 Aralık 2007
Önceki Dönem Sonu Bakiyesi	710	877
Yıl İçinde Ayrılan Karşılık	174	81
Ödenen kıdem tazminatı	(55)	(248)
Dönem Sonu Bakiyesi	829	710

Banka'nın ayrıca 30 Eylül 2008 tarihi itibarıyla ayrılmış olan 1,717 YTL (31 Aralık 2007: 1,210 YTL) tutarında izin karşılığı bulunmaktadır.

ABN AMRO BANK N.V. (MERKEZİ AMSTERDAM) İSTANBUL ŞUBESİ
30 EYLÜL 2008 TARİHİ İTİBARIYLA KONSOLİDE OLMAYAN
FİNANSAL TABLOLARA İLİŞKİN AÇIKLAMA VE DİPNOTLAR
(Para birimi: Tutarlar Bin Yeni Türk Lirası olarak ifade edilmiştir.)

7.3 *Döviz endeksli krediler kur farkı karşılıkları*

	Cari Dönem	Önceki Dönem
Döviz Endeksli Krediler Kur Farkı Karşılıkları (*)	(1,617)	(2,425)

(*) Döviz endeksli kredilere ait kur farkları aktifte yeralan krediler ile netleştirilmektedir.

7.4 *Diğer karşılıklara ilişkin bilgiler*

7.4.1 *Muhtemel riskler için ayrılan serbest karşılıklara ilişkin bilgiler*

	Cari Dönem	Önceki Dönem
Muhtemel Riskler İçin Ayrılan Serbest Karşılıklar	271	271

7.4.2 *Diğer karşılıklar*

	Cari Dönem	Önceki Dönem
Ödenecek İkramiyeler	--	8,591
Personel Diğer Karşılıkları	980	980
Dava Karşılığı	427	744
Diğer Karşılıklar	--	--
Toplam	1,407	10,315

8. *Vergi borcuna ilişkin açıklamalar*

8.1 *Cari vergi borcuna ilişkin bilgiler*

8.1.1 *Vergi karşılığına ilişkin bilgiler*

30 Eylül 2008 tarihi itibarıyla vergi borcu 7,463 YTL (31 Aralık 2007: 594) tutarındadır.

8.1.2 *Ödenecek vergilere ilişkin bilgiler*

	Cari Dönem	Önceki Dönem
Ödenecek Kurumlar Vergisi	7,463	594
Menkul Sermaye İradı Vergisi	1,608	434
Gayrimenkul Sermaye İradı Vergisi	--	--
BSMV	746	350
Kambiyo Muameleleri Vergisi	--	241
Ödenecek Katma Değer Vergisi	625	691
Diğer	1,393	675
Toplam	11,835	2,985

ABN AMRO BANK N.V. (MERKEZİ AMSTERDAM) İSTANBUL ŞUBESİ
30 EYLÜL 2008 TARİHİ İTİBARIYLA KONSOLİDE OLMAYAN
FİNANSAL TABLOLARA İLİŞKİN AÇIKLAMA VE DİPNOTLAR
(Para birimi: Tutarlar Bin Yeni Türk Lirası olarak ifade edilmiştir.)

8.1.3 Primlere ilişkin bilgiler

	Cari Dönem	Önceki Dönem
Sosyal Sigorta Primleri-Personel	119	103
Sosyal Sigorta Primleri-İşveren	163	144
Banka Sosyal Yardım Sandığı Primleri-Personel	--	--
Banka Sosyal Yardım Sandığı Primleri-İşveren	--	--
Emekli Sandığı Aidatı ve Karşılıkları-Personel	--	--
Emekli Sandığı Aidatı ve Karşılıkları-İşveren	--	--
İşsizlik Sigortası-Personel	9	7
İşsizlik Sigortası-İşveren	17	15
Diğer	--	--
Toplam	308	269

8.2 Ertelenmiş vergi pasifine ilişkin bilgiler

Banka'nın 30 Eylül 2008 ve 31 Aralık 2007 tarihleri itibarıyla ertelenmiş vergi pasifi bulunmamaktadır.

Net ertelenmiş vergi varlığına ilişkin detaylı bilgi Beşinci Bölüm I-13 no'lu dipnotta verilmiştir.

9. Özkaynaklara ilişkin bilgiler

9.1 Ödenmiş sermayenin gösterimi

	Cari Dönem	Önceki Dönem
Hisse Senedi Karşılığı	30,000	30,000
İmtiyazlı Hisse Senedi Karşılığı	--	--

Yukarıda Banka'nın ödenmiş sermayesi nominal olarak gösterilmiştir. 30 Eylül 2008 tarihi itibarıyla ödenmiş sermayenin enflasyona göre düzeltilmesinden kaynaklanan 65,949 YTL (31 Aralık 2007: 65,949 YTL) sermaye yedeği bulunmaktadır.

Bankacılık Düzenleme ve Denetleme Kurumu'nun 28 Nisan 2005 tarihinde yayınladığı genelge ile ödenmiş sermayenin enflasyona göre düzeltilmesinden kaynaklanan 65,949 YTL sermaye yedeği, "diğer sermaye yedekleri" yardımcı hesabına intikal ettirilmiştir.

9.2 Ödenmiş sermaye tutarı, bankada kayıtlı sermaye sisteminin uygulanıp uygulanmadığı hususunun açıklanması ve bu sistem uygulanıyor ise kayıtlı sermaye tavanı

Kayıtlı sermaye sistemi uygulanmamaktadır.

9.3 Cari dönem içinde yapılan sermaye artırımları ve kaynakları ile artırılan sermaye payına ilişkin diğer bilgiler

Yoktur.

9.4 Cari dönem içinde yeniden değerlendirme fonlarından sermayeye ilave edilen kısma ilişkin bilgiler

Yoktur.

9.5 Son mali yılın ve onu takip eden ara dönemin sonuna kadar olan sermaye taahhütleri, bu taahhütlerin genel amacı ve bu taahhütler için gerekli tahmini kaynaklar

Banka Yönetim Kurulu'nun 7 Mayıs 2008 tarih ve 24/08 no'lu kararına istinaden yapılacak olan 78,000 YTL sermaye artırımı için Bankacılık Düzenleme ve Denetleme Kurumu'na yapılan başvuru birinci bölüm II nolu notta açıklanan Banka'nın ana ortaklık hisse devri ile ilgili durumdan dolayı

ABN AMRO BANK N.V. (MERKEZİ AMSTERDAM) İSTANBUL ŞUBESİ
30 EYLÜL 2008 TARİHİ İTİBARIYLA KONSOLİDE OLMAYAN
FİNANSAL TABLOLARA İLİŞKİN AÇIKLAMA VE DİPNOTLAR
(Para birimi: Tutarlar Bin Yeni Türk Lirası olarak ifade edilmiştir.)

onaylanmamıştır. İlgili tutar nakdi olarak Banka'ya ödenmiş olduğundan bilanço tarihi itibarıyla bilançonun pasifinde "Muhtelif Borçlar" içerisinde gösterilmektedir.

9.6 *Banka'nın gelirleri, karlılığı ve likiditesine ilişkin geçmiş dönem göstergeleri ile bu göstergelerdeki belirsizlikler dikkate alınarak yapılacak öngörülerin, özkaynak üzerindeki tahmini etkileri*

Yoktur.

9.7 *Sermayeyi temsil eden hisse senetlerine tanınan imtiyazlara ilişkin özet bilgiler*

Yoktur.

10. **Hisse senedi ihraç primleri, hisseler ve sermaye araçları**

Yoktur.

11. **Menkul değerler değer artış fonuna ilişkin bilgiler**

	Cari Dönem		Önceki Dönem	
	TP	YP	TP	YP
İştirakler ve Bağlı Ortaklıklardan	--	--	--	--
Satılmaya Hazır MD'den	(11,912)	--	112	--
Yapısal Pozisyona Konu Edilen MD'den	--	--	--	--
Toplam	(11,912)	--	112	--

ABN AMRO BANK N.V. (MERKEZİ AMSTERDAM) İSTANBUL ŞUBESİ
30 EYLÜL 2008 TARİHİ İTİBARIYLA KONSOLİDE OLMAYAN
FİNANSAL TABLOLARA İLİŞKİN AÇIKLAMA VE DİPNOTLAR
(Para birimi: Tutarlar Bin Yeni Türk Lirası olarak ifade edilmiştir.)

III. Nazım hesaplara ilişkin açıklama ve dipnotlar

1. Nazım hesaplarda yer alan yükümlülüklerle ilişkin açıklama

1.1 Gayri kabili rücu nitelikteki kredi taahhütlerinin türü ve miktarı

	Cari Dönem	Önceki Dönem
YP Teminat Mektupları	297,413	225,906
TP Teminat Mektupları	53,940	18,843
Akreditifler	155,491	38,775
Aval ve Kabul Kredileri	42,623	28,328
Diğer Garanti ve Kefaletler	1,475	18
Toplam	550,942	311,870

1.2 Aşağıdakiler dahil nazım hesap kalemlerinden kaynaklanan muhtemel zararların ve taahhütlerin yapısı ve tutarı

1.2.1 Garantiler, banka aval ve kabulleri ve mali garanti yerine geçen teminatlar ve diğer akreditifler dahil gayrinakdi krediler

Banka'nın 30 Eylül 2008 tarihi itibarıyla toplam 351,353 YTL (31 Aralık 2007: 244,749 YTL) tutarında teminat mektupları, 42,623 YTL (31 Aralık 2007: 28,328 YTL) tutarında aval ve kabulleri ve 155,491 YTL (31 Aralık 2007: 38,775 YTL) tutarında akreditiflerden kaynaklanan garanti ve kefaletleri bulunmaktadır. Ayrıca 1,475 YTL (31 Aralık 2007: 18 YTL) tutarında diğer garanti ve kefaletleri bulunmaktadır.

1.2.1 Kesin teminatlar, geçici teminatlar, kefaletler ve benzeri işlemler

	Cari Dönem	Önceki Dönem
Geçici teminat mektupları	6,683	2,927
Kesin teminat mektupları	247,144	133,280
Avans teminat mektupları	38,191	65,034
Gümrüklere verilen teminat mektupları	1,357	465
Diğer teminat mektupları	57,978	43,043
Toplam	351,353	244,749

1.3. Gayrinakdi kredilerin toplam tutarı

	Cari Dönem	Önceki Dönem
Nakit Kredi Teminine Yönelik Olarak Açılan Gayrinakdi Krediler	57,978	43,061
Bir Yıl veya Daha Az Süreli Asıl Vadeli	36,205	42,645
Bir Yıldan Daha Uzun Süreli Asıl Vadeli	21,773	416
Diğer Gayrinakdi Krediler	492,964	268,809
Toplam	550,942	311,870

2. Koşullu borçlar ve varlıklara ilişkin bilgi

Banka avukatlarından edinilen hukuk beyanına göre 30 Eylül 2008 tarihi itibarıyla Banka aleyhine açılmış olan ve devam eden davaların tutarı 5,992 YTL (31 Aralık 2007: 5,674 YTL)'dir. Ayrıca, Banka tarafından açılmış olup devam eden 49,728 YTL (31 Aralık 2007: 53,472 YTL) tutarında takip davası mevcuttur.

30 Eylül 2008 tarihi itibarıyla Banka, davalarla ilgili olarak 427 YTL (31 Aralık 2007: 744 YTL) tutarında karşılığı ilişikteki finansal tablolarda ayırmış bulunmaktadır.

ABN AMRO BANK N.V. (MERKEZİ AMSTERDAM) İSTANBUL ŞUBESİ
30 EYLÜL 2008 TARİHİ İTİBARIYLA KONSOLİDE OLMAYAN
FİNANSAL TABLOLARA İLİŞKİN AÇIKLAMA VE DİPNOTLAR
(Para birimi: Tutarlar Bin Yeni Türk Lirası olarak ifade edilmiştir.)

IV. Gelir tablosuna ilişkin açıklama ve dipnotlar

1. Faiz gelirleri

1.1 Kredilerden alınan faiz gelirlerine ilişkin bilgiler

	Cari Dönem		Önceki Dönem	
	TP	YP	TP	YP
Kısa Vadeli Kredilerden	34,172	2,947	9,837	721
Orta ve Uzun Vadeli Kredilerden	--	1,597	--	2,944
Takipteki Alacaklardan Alınan Faizler	--	--	--	--
Kaynak Kul.Destekleme Fonundan Alınan Primler	--	--	--	--
Toplam	34,172	4,544	9,837	3,665

1.2 Bankalardan alınan faiz gelirlerine ilişkin bilgiler

	Cari Dönem		Önceki Dönem	
	TP	YP	TP	YP
TC Merkez Bankasından	1,969	--	--	--
Yurtiçi Bankalardan	4,308	26	2,682	206
Yurtdışı Bankalardan	341	431	216	2,311
Yurtdışı Merkez ve Şubelerden	3,219	174	6,592	430
Toplam	9,837	631	9,490	2,947

1.3 İştirak ve bağlı ortaklıklardan alınan faiz gelirlerine ilişkin bilgiler

Yoktur.

2. Faiz giderleri

2.1 Kullanılan kredilere verilen faizlere ilişkin bilgiler

	Cari Dönem		Önceki Dönem	
	TP	YP	TP	YP
Bankalara	23,658	62	22,659	401
TC Merkez Bankasına	--	--	--	--
Yurtiçi Bankalara	432	--	29	--
Yurtdışı Bankalara	3,040	13	3,033	--
Yurtdışı Merkez ve Şubelere	20,186	49	19,597	401
Diğer Kuruluşlara	--	3,307	5	1,932
Toplam	23,658	3,369	22,664	2,333

2.2 İştirakler ve bağlı ortaklıklara verilen faiz giderlerine ilişkin bilgiler

Yoktur.

ABN AMRO BANK N.V. (MERKEZİ AMSTERDAM) İSTANBUL ŞUBESİ
30 EYLÜL 2008 TARİHİ İTİBARIYLA KONSOLİDE OLMAYAN
FİNANSAL TABLOLARA İLİŞKİN AÇIKLAMA VE DİPNOTLAR
(Para birimi: Tutarlar Bin Yeni Türk Lirası olarak ifade edilmiştir.)

3. Ticari kar/zarara ilişkin açıklamalar

	Cari Dönem	Önceki Dönem
Kar	2,835,458	1,864,136
Sermaye Piyasası İşlemleri Karı	1,144,907	813,005
<i>Türev Finansal İşlemlerden</i>	1,136,192	786,121
<i>Diğer</i>	8,715	26,884
Kambiyo İşlemlerinden Kar	1,690,551	1,051,131
Zarar (-)	2,842,711	1,844,498
Sermaye Piyasası İşlemleri Zararı	1,138,997	818,430
<i>Türev Finansal İşlemlerden</i>	1,130,423	805,677
<i>Diğer</i>	8,574	12,753
Kambiyo İşlemlerinden Zarar	1,703,714	1,026,068
Net Ticari Kar/Zarar	(7,253)	19,638

4. Diğer faaliyet gelirlerine ilişkin bilgiler

	Cari Dönem	Önceki Dönem
Geçmiş yıl giderleri ve takipteki kredilere ilişkin yapılan tahsilatlar ve karşılık iptalleri	3,044	1,265
Haberleşme gelirleri	209	203
Diğer	850	1,775
Toplam	4,103	3,243

5. Kredi ve diğer alacaklara ilişkin değer düşüş karşılıkları

	Cari Dönem	Önceki Dönem
Kredi ve Diğer Alacaklara İlişkin Özel Karşılıklar	2,469	2,452
<i>III. Grup Kredi ve Alacaklardan</i>	--	--
<i>IV. Grup Kredi ve Alacaklardan</i>	--	2,452
<i>V. Grup Kredi ve Alacaklardan</i>	2,469	--
Tahsili Şüpheli Ücret Komisyon ve Diğer Alacaklar	--	--
Genel Karşılık Giderleri	7,205	2,087
Muhtemel Riskler için Ayrılan Serbest Karşılık Giderleri	--	--
Menkul Değerler Değer Düşme Giderleri	--	--
<i>Gerçeğe Uygun Değer Farkı Kâr veya Zarara Yansıtılan Menkul D.</i>	--	--
<i>Satılmaya Hazır Menkul Değerler</i>	--	--
İştirakler, Bağlı Ortaklıklar ve VKET Men. Değ. Değer Düşüş Giderleri	--	--
<i>İştirakler</i>	--	--
<i>Bağlı Ortaklıklar</i>	--	--
<i>Birlikte Kontrol Edilen Ortaklıklar</i>	--	--
<i>Vadeye kadar elde tutulacak yatırımlar</i>	--	--
Diğer	--	--
Toplam	9,674	4,539

ABN AMRO BANK N.V. (MERKEZİ AMSTERDAM) İSTANBUL ŞUBESİ
30 EYLÜL 2008 TARİHİ İTİBARIYLA KONSOLİDE OLMAYAN
FİNANSAL TABLOLARA İLİŞKİN AÇIKLAMA VE DİPNOTLAR
(Para birimi: Tutarlar Bin Yeni Türk Lirası olarak ifade edilmiştir.)

6. Diğer faaliyet giderlerine ilişkin bilgiler

	Cari Dönem	Önceki Dönem
Personel Giderleri	27,076	20,088
Kıdem Tazminatı Karşılığı	174	--
Banka Sosyal Yardım Sandığı Varlık Açıkları Karşılığı	--	--
Maddi Duran Varlık Düşüş Giderleri	195	111
Maddi Duran Varlık Amortisman Giderleri	1,334	958
Maddi Olmayan Duran Varlık Değer Düşüş Giderleri	--	--
Şerefiye Değer Düşüş Gideri	--	--
Maddi Olmayan Duran Varlık Amortisman Giderleri	150	142
Özkaynak Yöntemi Uygulanan Ortaklık Payları Değer Düşüş Gideri	--	--
Elden Çıkarılacak Kıymetler Değer Düşüş Giderleri	--	--
Elden Çıkarılacak Kıymetler Amortisman Giderleri	--	--
Satış Amaçlı Elde Tutulan Duran Varlıklar Değer Düşüş Giderleri	--	--
Diğer İşletme Giderleri	21,650	19,152
<i>Faaliyet Kiralama Giderleri</i>	1,131	574
<i>Bakım ve Onarım Giderleri</i>	374	529
<i>Reklam ve İlan Giderleri</i>	67	276
<i>Diğer Giderler</i>	20,078	17,773
Aktiflerin Satışından Doğan Zararlar	2	--
Diğer	8,123	4,210
Toplam	58,704	44,661

7. Sürdürülen faaliyetler ile durdurulan faaliyetler vergi karşılığına ilişkin açıklama

7.1 Hesaplanan cari vergi geliri ya da gideri ile ertelenmiş vergi geliri ya da gideri

30 Eylül 2008 dönemine ait cari vergi gideri 10,043 YTL, (30 Eylül 2007: 1,488 YTL), ertelenmiş vergi geliri ise 3,860 YTL (30 Haziran 2007: 7,353 YTL vergi gideri) tutarındadır.

7.2 Geçici farkların oluşmasından veya kapanmasından kaynaklanan ertelenmiş vergi geliri/ (gideri)

Geçici Farkların Oluşmasından / Kapanmasından Kaynaklanan Ert. Vergi Geliri / Gideri	Cari Dönem	Önceki Dönem
İndirilebilir Geçici Farkların Oluşmasından(+)	5,667	702
İndirilebilir Geçici Farkların Kapanmasından(-)	(1,782)	(3,503)
Vergilendirilebilir Geçici Farkların Oluşmasından(-)	(25)	(4,577)
Vergilendirilebilir Geçici Farkların Kapanmasından(+)	--	25
Toplam	3,860	(7,353)

7.3 Geçici fark, mali zarar ve vergi indirim ve istisnaları itibarıyla gelir tablosuna yansıtılan ertelenmiş vergi geliri / (gideri)

Kaynakları İtibarıyla Gelir Tablosuna Yansıtılan Ertelenmiş Vergi Geliri/Gideri	Cari Dönem	Önceki Dönem
İndirilebilir Geçici Farkların Oluşmasından(+)/ Kapanmasından (-)	3,885	52
Vergilendirilebilir Geçici Farkların Oluşmasından(-)/ Kapanmasından (+)	(25)	(4,552)
Mali Zararların Oluşmasından (+) / Kapanmasından (-)	--	(2,853)
Vergi İndirim ve İstisnalarının Oluşmasından (+) / Kapanmasından (-)	--	--
Toplam	3,860	(7,353)

ABN AMRO BANK N.V. (MERKEZİ AMSTERDAM) İSTANBUL ŞUBESİ
30 EYLÜL 2008 TARİHİ İTİBARIYLA KONSOLİDE OLMAYAN
FİNANSAL TABLOLARA İLİŞKİN AÇIKLAMA VE DİPNOTLAR
(Para birimi: Tutarlar Bin Yeni Türk Lirası olarak ifade edilmiştir.)

8. Net dönem kar/zararına ilişkin açıklama

8.1 *Olağan bankacılık işlemlerinden kaynaklanan gelir ve gider kalemlerinin niteliği, boyutu ve tekrarlanma oranının açıklanması bankanın dönem içindeki performansının anlaşılması için gerekli ise, bu kalemlerin niteliği ve tutarı*

Banka'nın cari ve önceki dönemine ilişkin olarak olağan bankacılık işlemlerinden kaynaklanan gelirleri, kredi ve menkul kıymet faiz gelirleri ile diğer bankacılık hizmet gelirleridir. Temel gider kaynakları ise kredi ve menkul kıymetlerin fonlama kaynağı olan mevduat ve benzeri borçlanma kalemlerinin faiz giderleridir.

8.2 Banka tarafından finansal tablo kalemlerine ilişkin olarak yapılan tahminlerdeki herhangi bir değişikliğin kâr/zarara önemli bir etkisi bulunmamaktadır.

8.3 Cari dönemde önemli etkide bulunan veya takip eden dönemlerde önemli etkide bulunacağı beklenen muhasebe tahminlerinde yapılan herhangi bir değişiklik bulunmamaktadır.

9. Gelir tablosunda yer alan diğer kalemlerin, gelir tablosu toplamının %10'unu aşması halinde bu kalemlerin en az %20'sini oluşturan alt hesaplara ilişkin bilgi

Yoktur.

ABN AMRO BANK N.V. (MERKEZİ AMSTERDAM) İSTANBUL ŞUBESİ
30 EYLÜL 2008 TARİHİ İTİBARIYLA KONSOLİDE OLMAYAN
FİNANSAL TABLOLARA İLİŞKİN AÇIKLAMA VE DİPNOTLAR
(Para birimi: Tutarlar Bin Yeni Türk Lirası olarak ifade edilmiştir.)

V. Banka'nın dahil olduğu risk grubuna ilişkin açıklamalar

1. Banka'nın dahil olduğu risk grubuna ilişkin işlemlerin hacmi, dönem sonunda sonuçlanmamış kredi ve mevduat işlemleri ile döneme ilişkin gelir ve giderler

a) Cari Dönem

Banka'nın Dahil Olduğu Risk Grubu	İştirak ve Bağlı Ortaklıklar		Banka'nın Doğrudan ve Dolaylı Ortakları		Risk Grubuna Dahil Olan Diğer Unsurlar	
	Nakdi	G.Nakdi	Nakdi	G.Nakdi	Nakdi	G.Nakdi
Krediler ve Diğer Alacaklar						
Dönem Başı Bakiyesi	--	--	--	--	--	81,114
Dönem Sonu Bakiyesi	--	--	--	--	--	94,067
Alınan Faiz ve Komisyon Gelirleri	--	--	--	--	--	32,922

b) Önceki Dönem

Banka'nın Dahil Olduğu Risk Grubu	İştirak ve Bağlı Ortaklıklar		Banka'nın Doğrudan ve Dolaylı Ortakları		Risk Grubuna Dahil Olan Diğer Unsurlar	
	Nakdi	G.Nakdi	Nakdi	G.Nakdi	Nakdi	G.Nakdi
Krediler ve Diğer Alacaklar						
Dönem Başı Bakiyesi	--	--	--	--	1,210	56,601
Dönem Sonu Bakiyesi	--	--	--	--	--	81,114
Alınan Faiz ve Komisyon Gelirleri	--	--	--	--	16	20,449

1.2 Banka'nın dahil olduğu risk grubuna ait mevduata ilişkin bilgiler

Banka'nın Dahil Olduğu Risk Grubu	İştirak ve Bağlı Ortaklıklar		Banka'nın Doğrudan ve Dolaylı Ortakları		Risk Grubuna Dahil Olan Diğer Unsurlar	
	Cari dönem	Önceki dönem	Cari dönem	Önceki dönem	Cari Dönem	Önceki dönem
Mevduat						
Dönem Başı Bakiyesi	--	--	--	--	9,896	5,973
Dönem Sonu Bakiyesi	--	--	--	--	9,702	9,896
Mevduat Faiz Gideri	--	--	--	--	274	572

1.3 Banka'nın dahil olduğu risk grubu ile yaptığı vadeli işlemler ile opsiyon sözleşmeleri ile benzeri diğer sözleşmelere ilişkin bilgiler

Banka'nın Dahil Olduğu Risk Grubu	İştirak ve Bağlı Ortaklıklar		Banka'nın Doğrudan ve Dolaylı Ortakları		Risk Grubuna Dahil Olan Diğer Unsurlar	
	Cari dönem	Önceki dönem	Cari dönem	Önceki dönem	Cari Dönem	Önceki dönem
Alım Satım Amaçlı İşlemler:						
Dönem Başı Bakiyesi	--	--	--	--	3,187,329	1,130,616
Dönem Sonu Bakiyesi	--	--	--	--	1,900,102	3,187,329
Toplam Kar/(Zarar)	--	--	--	--	3,162	11,679
Riskten Korunma Amaçlı İşlemler:						
Dönem Başı Bakiyesi	--	--	--	--	--	--
Dönem Sonu Bakiyesi	--	--	--	--	--	--
Toplam Kar/(Zarar)	--	--	--	--	--	--

ABN AMRO BANK N.V. (MERKEZİ AMSTERDAM) İSTANBUL ŞUBESİ
30 EYLÜL 2008 TARİHİ İTİBARIYLA KONSOLİDE OLMAYAN
FİNANSAL TABLOLARA İLİŞKİN AÇIKLAMA VE DİPNOTLAR
(Para birimi: Tutarlar Bin Yeni Türk Lirası olarak ifade edilmiştir.)

2. Banka'nın dahil olduğu risk grubuyla olan işlemleri hakkında bilgiler

2.1 *Taraflar arasında bir ilişki olup olmadığına bakılmaksızın bankanın dahil olduğu risk grubunda yer alan ve Banka'nın kontrolündeki kuruluşlarla ilişkileri*

Banka, bankacılık işlemleri esnasında ana ortağın diğer yurtdışı şubeleriyle çeşitli bankacılık işlemleri yapmaktadır.

2.2 *İlişkinin yapısının yanında, yapılan işlemin türünü, tutarını ve toplam işlem hacmine olan oranını, başlıca kalemlerin tutarını ve tüm kalemlere olan oranını, fiyatlandırma politikasını ve diğer unsurları*

	Bakiye	Mali Tablolarda Yer Alan Büyükliklere Göre %
Bankalar	100,895	78.74
Nakdi kredi	-	0.00
Gayrinakdi kredi	94,067	5.32
Mevduat	9,702	1.68
Vadeli işlem ve opsiyon sözleşmeleri	1,900,102	47.82
Alınan krediler (Sermaye benzeri krediler dahil)	74,301	50.01

Banka'nın ana ortağının diğer yurtdışı şubeleriyle gerçekleştirdiği işlemler ticari amaçlı olup, piyasa fiyatlarıyla gerçekleştirilmektedir.

2.3 *Gayrimenkul ve diğer varlıkların alım-satımı, hizmet alımı-satımı, acenta sözleşmeleri, finansal kiralama sözleşmeleri, araştırma ve geliştirme sonucu elde edilen bilgilerin aktarımı, lisans anlaşmaları, finansman (krediler ve nakit veya aynı sermaye destekleri dahil), garantiler ve teminatlar ile yönetim sözleşmeleri vb. işlemler*

Bankacılık Kanunu limitleri dahilinde Banka, Banka'nın dahil olduğu risk grubuna gayrinakdi kredi tahsis etmektedir. Söz konusu kredi miktarları V. Bölümün 1(a) nolu dipnotunda açıklanmıştır.

30 Eylül 2008 tarihi itibarıyla Banka'nın dahil olduğu risk grubuyla gayrimenkul ve diğer varlıkların alım-satımı işlemleri, araştırma ve geliştirme sonucu elde edilen bilgilerin aktarımı ve yönetim sözleşmeleri: Banka, ABN AMRO Finansal Kiralama A.Ş. ile finansal kiralama anlaşmasına girmiş olup 30 Eylül 2008 tarihi itibarıyla 5,405 YTL maliyetli finansal kiralama konusu varlıkları kayıtlarına yansıtmıştır.

VI. Bilanço sonrası hususlara ilişkin açıklamalar

30 Eylül 2008 sonrasında para ve sermaye piyasalarında yaşanan önemli dalgalanmalar sonucunda; rapor tarihindeki döviz kurları ile 30 Eylül 2008 tarihinde geçerli olan döviz kurları karşılaştırıldığında ABD Doları, Avro ve Japon Yeni, YTL karşısında sırasıyla %27, %11 ve %37 oranlarında değer kazanmıştır.

ALTINCI BÖLÜM

SINIRLI BAĞIMSIZ DENETİM RAPORU

I. Sınırlı bağımsız denetim raporuna ilişkin olarak açıklanması gereken hususlar

Banka'nın kamuya açıklanacak 30 Eylül 2008 tarihli konsolide olmayan finansal tabloları ve dipnotları Akis Bağımsız Denetim ve Serbest Muhasebeci Mali Müşavirlik AŞ (the member firm of KPMG International) tarafından sınırlı bağımsız denetime tabi tutulmuş ve 31 Ekim 2008 tarihli sınırlı bağımsız denetim raporu bu raporun önünde sunulmuştur.