

**The Royal Bank of Scotland plc  
Merkezi Edinburgh İstanbul Merkez  
Şubesi**

**30 Haziran 2015 Tarihi İtibarıyla  
Konsolide Olmayan Finansal Tablolar,  
Bunlara İlişkin Açıklama ve Dipnotlar  
ile Bağımsız Sınırlı Denetim Raporu**

## ARA DÖNEM FİNANSAL BİLGİLERE İLİŞKİN SINIRLI DENETİM RAPORU

### The Royal Bank of Scotland plc Merkezi Edinburgh İstanbul Merkez Şubesi Müdürler Kurulu'na

#### Giriş

The Royal Bank of Scotland plc Merkezi Edinburgh İstanbul Merkez Şubesi'nin ("Şube") 30 Haziran 2015 tarihli ilişikteki finansal durum tablosunun ve aynı tarihte sona eren altı aylık dönemine ait gelir tablosunun, özkaynaklarda muhasebeleştirilen gelir gider kalemlerine ilişkin tablonun, özkaynak değişim tablosunun ve nakit akış tablosu ile önemli muhasebe politikalarının özetinin ve diğer açıklayıcı dipnotlarının sınırlı denetimini yürütmüş bulunuyoruz. Şube yönetimi, söz konusu ara dönem finansal bilgilerin 1 Kasım 2006 tarihli ve 26333 sayılı Resmi Gazete'de yayımlanan "Bankaların Muhasebe Uygulamalarına ve Belgelerin Saklanması İlişkin Usul ve Esaslar Hakkında Yönetmelik" ve Bankacılık Düzenleme ve Denetleme Kurulu tarafından bankaların hesap ve kayıt düzenine ilişkin yayımlanan diğer düzenlemeler ile Bankacılık Düzenleme ve Denetleme Kurumu genelge ve açıklamalarına (hep birlikte "BDDK Muhasebe ve Raporlama mevzuatı") ve BDDK Muhasebe ve Raporlama mevzuatı ile düzenlenmiş konular dışında Türkiye Muhasebe Standartları 34 "Ara Dönem Finansal Raporlama Standartı"na uygun olarak hazırlanmasından ve gerçeğe uygun bir biçimde sunumundan sorumludur. Sorumluluğumuz, yaptığımız sınırlı denetime dayanarak söz konusu ara dönem finansal bilgilere ilişkin bir sonuç bildirmektir.

#### Sınırlı Denetimin Kapsamı

Yaptığımız sınırlı denetim, Sınırlı Bağımsız Denetim Standardı (SBDS) 2410 "Ara Dönem Finansal Bilgilerin, İşletmenin Yıllık Finansal Tablolarının Bağımsız Denetimini Yürüten Denetçi Tarafından Sınırlı Bağımsız Denetimi"ne uygun olarak yürütülmüştür. Ara dönem finansal bilgilere ilişkin sınırlı denetim, başta finans ve muhasebe konularından sorumlu kişiler olmak üzere ilgili kişilerin sorgulanması ve analitik prosedürler ile diğer sınırlı denetim prosedürlerinin uygulanmasından oluşur. Ara dönem finansal bilgilerin sınırlı denetiminin kapsamı; Bağımsız Denetim Standartlarına uygun olarak yapılan ve amacı finansal tablolar hakkında bir görüş bildirmek olan bağımsız denetimin kapsamına kıyasla önemli ölçüde dardır. Sonuç olarak ara dönem finansal bilgilerin sınırlı denetimi, denetim şirketinin, bir bağımsız denetimde belirlenebilecek tüm önemli hususlara vâkıf olabileceğine ilişkin bir güvence sağlamamaktadır. Bu sebeple, bir bağımsız denetim görüşü bildirmemekteyiz.

#### Sonuç


Sınırlı denetimimize göre ilişikteki ara dönem finansal bilgilerin, The Royal Bank of Scotland plc Merkezi Edinburgh İstanbul Merkez Şubesi'nin 30 Haziran 2015 tarihi itibarıyla finansal durumunun, finansal performansının ve aynı tarihte sona eren altı aylık döneme ilişkin nakit akışlarının BDDK Muhasebe ve Raporlama mevzuatı ve BDDK Muhasebe ve Raporlama mevzuatı ile düzenlenmiş konular dışında Türkiye Muhasebe Standartları 34 "Ara Dönem Finansal Raporlama Standardı"na uygun olarak tüm önemli yönleriyle gerçeğe uygun bir biçimde sunulmadığı kanaatine varmamıza sebep olacak herhangi bir husus dikkatimizi çekmemiştir.

# Deloitte

## *Dikkat Çekilen Husus*

Altıncı Bölüm II no'lu notta açıklandığı üzere, Şube'nin ana ortağı The Royal Bank of Scotland plc ağırlıklı olarak İngiltere odaklı faaliyet göstermeyi hedeflemekte olduğunu, bu amaçla hali hazırda 38 ülkede mevcut olan uluslararası ağı içerisinde Hollanda, Almanya, Fransa, İtalya, İspanya, İsveç, Danimarka, Finlandiya ve Norveç'teki pazarlama ekipleri, ABD ve Singapur'daki piyasa işlemleri ve Tokya'daki satış ekipleri dışında kalan uluslararası ağını satma ve sonlandırmaya yönelik seçenekleri değerlendireceğini ilan etmiş bulunmaktadır. Bu çerçevede Şube'nin faaliyetlerinin devamı The Royal Bank of Scotland plc'nin söz konusu süreçte alacağı kararlara bağlıdır.

DRT BAĞIMSIZ DENETİM VE SERBEST MUHASEBECİ MALİ MÜŞAVİRLİK A.Ş.  
Member of **DELOITTE TOUCHE TOHMATSU LIMITED**



Hasan Kılıç, SMMM  
Sorumlu Denetçi

İstanbul, 14 Ağustos 2015

**THE ROYAL BANK OF SCOTLAND PLC MERKEZİ EDINBURGH  
İSTANBUL MERKEZ ŞUBESİ'NİN 30 HAZİRAN 2015 TARİHİ İTİBARIYLA  
HAZIRLANAN ALTI AYLIK KONSOLİDE OLMAYAN FİNANSAL RAPORU**

Tamburi Ali Efendi Sokak No: 13  
34337 Etiler - İstanbul  
Telephone: +90 (212) 3594040  
Facsimile: +90 (212) 3595050  
www.rbsbank.com.tr

Yabancı Banka'nın Yönetim Merkezinin Adresi  
PO Box 1000 Gogarburn Edinburgh EH12 1HQ UK

Yabancı Banka'nın Türkiye'deki Merkez Şubesinin Adresi  
Tamburi Ali Efendi Sokak No:13  
34337 Etiler-İstanbul

Türkiye'deki Merkez Şube'nin Telefonu ve Fax Numaraları  
Tel : 0212 359 40 40  
Faks : 0212 359 50 50


Türkiye'deki Merkez Şube'nin İnternet Sayfası Adresi  
www.rbsbank.com.tr


İrtibat İçin Elektronik Posta Adresi  
selcuk.basci@rbs.com

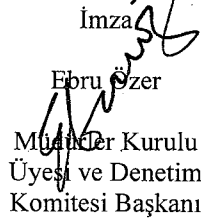
The Royal Bank of Scotland Plc Merkezi Edinburgh İstanbul Merkez Şubesi'nin ("Şube"), Bankacılık Düzenleme ve Denetleme Kurumu tarafından düzenlenen Bankalarca Kamuya Açıklanacak Finansal Tablolar ile Bunlara İlişkin Açıklama ve Dipnotlar Hakkında Tebliğe göre hazırlanan altı aylık konsolide olmayan finansal raporu aşağıda yer alan bölümlerden oluşmaktadır.


- YABANCI BANKA MERKEZ ŞUBESİ VE MERKEZİ HAKKINDA GENEL BİLGİLER
- ŞUBE'NİN KONSOLİDE OLMAYAN FİNANSAL TABLOLARI
- İLGİLİ DÖNEMDE UYGULANAN MUHASEBE POLİTİKALARINA İLİŞKİN AÇIKLAMALAR
- ŞUBE'NİN MALİ BÜNYESİNE İLİŞKİN BİLGİLER
- KONSOLİDE OLMAYAN FİNANSAL TABLOLARA İLİŞKİN AÇIKLAMA VE DİPNOTLAR
- DİĞER AÇIKLAMA VE DİPNOTLAR
- BAĞIMSIZ SINIRLI DENETİM RAPORU

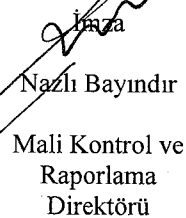
Bu raporda yer alan konsolide olmayan finansal tablolar ile bunlara ilişkin açıklama ve dipnotlar Bankaların Muhasebe Uygulamalarına ve Belgelerin Saklanması İlişkin Usul ve Esaslar Hakkında Yönetmelik, Türkiye Muhasebe Standartları, Türkiye Finansal Raporlama Standartları, bunlara ilişkin ek ve yorumlar ile Şubemiz kayıtlarına uygun olarak, aksi belirtilmediği müddetçe bin Türk Lirası cinsinden hazırlanmış olup, bağımsız sınırlı denetime tabi tutulmuş ve ilişikte sunulmuştur.

  
İmza  
Paulus Maria de  
Kroon  
Müdürler Kurulu  
Başkanı

  
İmza  
Rauf Özdiğer  
Genel Müdür  
Müdürler Kurulu  
Üyesi

  
İmza  
Ebru Özer  
Müdürler Kurulu  
Üyesi ve Denetim  
Komitesi Başkanı

  
İmza  
Skifet Mete  
Günter  
Müdürler Kurulu  
Üyesi

  
İmza  
Nazlı Bayındır  
Mali Kontrol ve  
Raporlama  
Direktörü

Bu finansal rapor ile ilgili olarak soruların iletilebileceği yetkili personele ilişkin bilgiler  
Ad-Soyad/Unvan: Selçuk Başcı / Mali Kontrol ve Raporlama Müdürü  
Tel No : 0212 359 40 40  
Fax No : 0212 359 50 50

**BİRİNCİ BÖLÜM**

## Genel Bilgiler

|      |  |   |
|------|--|---|
| I.   | Şube'nin kuruluş tarihi, başlangıç statüsü, anılan statüde meydana gelen değişiklikleri ihtiva eden tarihçesi  | 1 |
| II.  | Şube'nin sermaye yapısı, yönetim ve denetimini doğrudan veya dolaylı olarak tek başına veya birlikte elinde bulunduran ortakları, varsa bu hususlarda yıl içindeki değişiklikler ile dahil olduğu gruba ilişkin açıklama | 1 |
| III. | Şube'nin, müdürler kurulu başkan ve üyeleri, denetim komitesi üyeleri ile genel müdür ve yardımcılarının varsa Şube'de sahip oldukları paylara ve sorumluluk alanlarına ilişkin açıklama                                 | 1 |
| IV.  | Şube'de nitelikli pay sahibi olan kişi ve kuruluşlara ilişkin açıklamalar  | 2 |
| V.   | Şube'nin hizmet türü ve faaliyet alanlarını içeren özet bilgi  | 2 |

**İKİNCİ BÖLÜM**

## Konsolide Olmayan Finansal Tablolar

|      |  |     |
|------|--|-----|
| I.   | Konsolide olmayan bilanço  | 3-4 |
| II.  | Konsolide olmayan nazım hesaplar tablosu   | 5   |
| III. | Konsolide olmayan gelir tablosu  | 6   |
| IV.  | Konsolide olmayan özkaynaklarda muhasebeleştirilen gelir gider kalemlerine ilişkin tablo | 7   |
| V.   | Konsolide olmayan özkaynak değişim tablosu   | 8   |
| VI.  | Konsolide olmayan nakit akış tablosu   | 9   |

**ÜÇÜNCÜ BÖLÜM**

## Muhasebe Politikaları

|        |   |    |
|--------|---|----|
| I.     | Sunum esaslarına ilişkin açıklamalar  | 10 |
| II.    | Finansal araçların kullanım stratejisi ve yabancı para cinsinden işlemlere ilişkin açıklamalar                                      | 11 |
| III.   | Vadeli işlem ve opsiyon sözleşmeleri ile türev ürünlerine ilişkin açıklamalar   | 11 |
| IV.    | Faiz gelir ve giderine ilişkin açıklamalar  | 12 |
| V.     | Ücret ve komisyon gelir ve giderlerine ilişkin açıklamalar  | 12 |
| VI.    | Finansal varlıklara ilişkin açıklamalar   | 12 |
| VII.   | Finansal varlıklarda değer düşüklüğüne ilişkin açıklamalar  | 14 |
| VIII.  | Finansal araçların netleştirilmesine ilişkin açıklamalar  | 14 |
| IX.    | Satış ve geri alım anlaşmaları ve menkul değerlerin ödünç verilmesi işlemlerine ilişkin açıklamalar                                 | 14 |
| X.     | Satış amaçlı elde tutulan ve durdurulan faaliyetlere ilişkin duran varlıklar ile bu varlıklara ilişkin borçlar hakkında açıklamalar | 14 |
| XI.    | Şerefiye ve diğer maddi olmayan duran varlıklara ilişkin açıklamalar  | 15 |
| XII.   | Maddi duran varlıklara ilişkin açıklamalar  | 15 |
| XIII.  | Yatırım amaçlı gayrimenkullere ilişkin açıklamalar  | 15 |
| XIV.   | Kiralama işlemlerine ilişkin açıklamalar  | 16 |
| XV.    | Karşılıklar ve koşullu yükümlülükler ile ilişkin açıklamalar  | 16 |
| XVI.   | Çalışanların haklarına ilişkin yükümlülükler ile ilişkin açıklamalar  | 16 |
| XVII.  | Vergi uygulamalarına ilişkin açıklamalar  | 17 |
| XVIII. | Borçlanmalara ilişkin ilave açıklamalar   | 18 |
| XIX.   | İhraç edilen hisse senetlerine ilişkin açıklamalar  | 18 |
| XX.    | Aval ve kabullere ilişkin açıklamalar   | 18 |
| XXI.   | Devlet teşviklerine ilişkin açıklamalar   | 18 |
| XXII.  | Raporlamanın bölümlenmeye göre yapılmasına ilişkin açıklamalar  | 18 |
| XXIII. | Diğer hususlara ilişkin açıklamalar   | 18 |

**DÖRDÜNCÜ BÖLÜM**

## Mali Bünyeye İlişkin Bilgiler

|      |  |    |
|------|--|----|
| I.   | Sermayeye yeterliliği standart oranına ilişkin açıklamalar | 19 |
| II.  | Piyasa riskine ilişkin açıklamalar                         | 23 |
| III. | Kur riskine ilişkin açıklamalar                            | 24 |
| IV.  | Faiz oranı riskine ilişkin açıklamalar                     | 26 |
| V.   | Likidite riskine ilişkin açıklamalar                       | 31 |
| VI.  | Faaliyet bölümlerine ilişkin açıklamalar                   | 34 |
| VII. | Risk yönetimi hedef ve politikalarına ilişkin açıklamalar  | 35 |

**BEŞİNCİ BÖLÜM**

## Konsolide Olmayan Finansal Tablolara İlişkin Açıklama ve Dipnotlar

|      |  |    |
|------|--|----|
| I.   | Bilançonun aktif hesaplarına ilişkin açıklama ve dipnotlar | 36 |
| II.  | Bilançonun pasif hesaplarına ilişkin açıklama ve dipnotlar | 44 |
| III. | Nazım hesaplara ilişkin açıklama ve dipnotlar              | 50 |
| IV.  | Gelir tablosuna ilişkin açıklama ve dipnotlar              | 51 |
| V.   | Şube'nin dahil olduğu risk grubuna ilişkin açıklamalar     | 55 |

**ALTINCI BÖLÜM**

## Diğer Açıklama ve Dipnotlar

|     |   |    |
|-----|---|----|
| I.  | Bilanço sonrası hususlara ilişkin açıklamalar | 57 |
| II. | Diğer açıklamalar                             | 57 |

**YEDİNCİ BÖLÜM**

## Bağımsız Sınırlı Denetim Raporu

|     |   |    |
|-----|---|----|
| I.  | Bağımsız sınırlı denetim raporuna ilişkin olarak açıklanması gereken hususlar | 58 |
| II. | Bağımsız denetçi tarafından hazırlanan açıklama ve dipnotlar                  | 58 |

**THE ROYAL BANK OF SCOTLAND PLC (MERKEZİ EDINBURGH) İSTANBUL ŞUBESİ**  
**30 HAZİRAN 2015 TARİHİ İTİBARIYLA KONSOLİDE OLMAYAN**  
**FİNANSAL TABLOLARA İLİŞKİN AÇIKLAMA VE DİPNOTLAR**  
(Para Birimi – Bin Türk Lirası olarak ifade edilmiştir.)

**BİRİNCİ BÖLÜM**

**GENEL BİLGİLER**

**I. Şube'nin kuruluş tarihi, başlangıç statüsü, amlan statüde meydana gelen değişiklikleri ihtiva eden tarihçesi**

Holantse Bank Uni N.V. Merkezi Amsterdam İstanbul Şubesi olan ismini 1995 yılında ABN AMRO Bank N.V. Merkezi Amsterdam İstanbul Şubesi olarak değiştiren Şube, 1 Ocak 1921 tarihinde bankacılık faaliyetlerine başlamıştır.

14 Kasım 2012 tarihli BDDK kararına istinaden 23 Kasım 2012 tarihinde Şube'nin ünvanı "The Royal Bank of Scotland plc Merkezi Edinburgh İstanbul Merkez Şubesi" olarak değişmiştir.

**II. Şube'nin sermaye yapısı, yönetim ve denetimini doğrudan veya dolaylı olarak tek başına veya birlikte elinde bulunduran ortakları, varsa bu hususlarda yıl içindeki değişiklikler ile dahil olduğu gruba ilişkin açıklama**

Şube'nin sermayesinin %100'ü The Royal Bank of Scotland plc'ye aittir.

**III. Şube'nin, müdürler kurulu başkan ve üyeleri, denetim komitesi üyeleri ile genel müdür ve yardımcılarının varsa Şube'de sahip oldukları paylara ve sorumluluk alanlarına ilişkin açıklama**

| İsim                  | Görevi  | Göreve Atanma Tarihi | Tahsil        | Sahip oldukları pay% |
|-----------------------|---|----------------------|---------------|----------------------|
| Paulus Maria de Kroon | Müdürler Kurulu Başkanı                                   | 27.12.2010           | Yüksek Lisans | -                    |
| Rauf Özdiñer          | Genel Müdür /<br>Müdürler Kurulu Üyesi                    | 14.09.2006           | Yüksek Lisans | -                    |
| Ebru Özer             | Denetim Komitesi Başkanı ve<br>Müdürler Kurulu Üyesi      | 21.05.2009           | Üniversite    | -                    |
| Mete Kunter           | Müdürler Kurulu Üyesi – Risk<br>Yönetim Birimi Yöneticisi | 28.11.2014           | Yüksek Lisans | -                    |
| Gökhan Yılmaz         | Müfettiş - İç Denetim Birimi<br>Yöneticisi                | 21.05.2014           | Yüksek Lisans | -                    |
| Funda Akyıldırım      | İç Kontrol Birimi Yöneticisi                              | 03.11.2014           | Üniversite    | -                    |

Müdürler Kurulu üyesi Emre Aydın 30 Haziran 2015 tarihinde görevinden ayrılmıştır.

**THE ROYAL BANK OF SCOTLAND PLC (MERKEZİ EDINBURGH) İSTANBUL ŞUBESİ**  
**30 HAZİRAN 2015 TARİHİ İTİBARIYLA KONSOLİDE OLMAYAN**  
**FİNANSAL TABLOLARA İLİŞKİN AÇIKLAMA VE DİPNOTLAR**  
(Para Birimi – Bin Türk Lirası olarak ifade edilmiştir.)

**IV. Şube’de nitelikli pay sahibi olan kişi ve kuruluşlara ilişkin açıklamalar**

Şube’nin sermaye yapısında doğrudan ve dolaylı hâkimiyeti söz konusu olan nitelikli pay sahibi şirket The Royal Bank of Scotland plc’dir. The Royal Bank of Scotland Group plc, The Royal Bank of Scotland plc’nin %100’üne sahiptir. The Royal Bank of Scotland Group hisselerinin %62’si İngiltere Devleti tarafından kurulan United Kingdom Financial Investments Ltd.’ye aittir.

**V. Şube’nin hizmet türü ve faaliyet alanlarını içeren özet bilgi**

Şube'nin faaliyet alanı, ticari bankacılık işlemlerini kapsamaktadır.

**İKİNCİ BÖLÜM**  
**KONSOLİDE OLMAYAN FİNANSAL TABLOLAR**



**THE ROYAL BANK OF SCOTLAND PLC (MERKEZİ EDINBURGH) İSTANBUL ŞUBESİ**  
**30 HAZİRAN 2015 TARİHİ İTİBARIYLA KONSOLİDE OLMAYAN BİLANÇO (FİNANSAL DURUM**  
**TABLOSU)**

(Para birimi: Tutarlar Bin Türk Lirası olarak ifade edilmiştir.)

| AKTİF KALEMLER   | Dipnot   | Bağımsız Sınırlı Denetimden Geçmiş Cari Dönem 30.06.2015 |                |                  | Bağımsız Denetimden Geçmiş Önceki Dönem 31.12.2014 |                |                  |
|--|----------|--|----------------|------------------|--|----------------|------------------|
|  |          | TP   | YP             | Toplam           | TP   | YP             | Toplam           |
| <b>I. NAKİT DEĞERLER VE MERKEZ BANKASI</b>   | (5.1.1)  | 8,612  | 547,741        | 556,353          | 55,803   | 234,606        | 290,409          |
| <b>II. GERÇEĞE UYGUN DEĞER FARKI K/Z'A YANSITILAN FV (Net)</b>                                   | (5.1.2)  | 2,642  | 2,741          | 5,383            | 37,412   | 210            | 37,622           |
| 2.1 Alım Satım Amaçlı Finansal Varlıklar   |          | 2,642  | 2,741          | 5,383            | 37,412   | 210            | 37,622           |
| 2.1.1 Devlet Borçlanma Senetleri   |          | -  | -              | -                | 25,770   | -              | 25,770           |
| 2.1.2 Sermayede Payı Temsil Eden Menkul Değerler   |          | -  | -              | -                | -  | -              | -                |
| 2.1.3 Alım Satım Amaçlı Türev Finansal Varlıklar   |          | 2,642  | 2,741          | 5,383            | 11,642   | 210            | 11,852           |
| 2.1.4 Diğer Menkul Değerler  |          | -  | -              | -                | -  | -              | -                |
| 2.2 Gerçeğe Uygun Değer Farkı Kâr/Zarara Yansıtılan O. Sınıflandırılan FV                        |          | -  | -              | -                | -  | -              | -                |
| 2.2.1 Devlet Borçlanma Senetleri   |          | -  | -              | -                | -  | -              | -                |
| 2.2.2 Sermayede Payı Temsil Eden Menkul Değerler   |          | -  | -              | -                | -  | -              | -                |
| 2.2.3 Krediler   |          | -  | -              | -                | -  | -              | -                |
| 2.2.4 Diğer Menkul Değerler  |          | -  | -              | -                | -  | -              | -                |
| <b>III. BANKALAR</b>   | (5.1.3)  | 15,178   | 16,384         | 31,562           | 151  | 4,671          | 4,822            |
| <b>IV. PARA PİYASALARINDAN ALACAKLAR</b>   |          | 1,590,468  | -              | 1,590,468        | 1,760,541  | -              | 1,760,541        |
| 4.1 Bankalararası Para Piyasasından Alacaklar  |          | -  | -              | -                | -  | -              | -                |
| 4.2 İMKB Takasbank Piyasasından Alacaklar  |          | -  | -              | -                | -  | -              | -                |
| 4.3 Ters Repo İşlemlerinden Alacaklar  |          | 1,590,468  | -              | 1,590,468        | 1,760,541  | -              | 1,760,541        |
| <b>V. SATILMAYA HAZIR FİNANSAL VARLIKLAR (Net)</b>   | (5.1.4)  | 180,798  | -              | 180,798          | 158,550  | -              | 158,550          |
| 5.1 Sermayede Payı Temsil Eden Menkul Değerler   |          | -  | -              | -                | -  | -              | -                |
| 5.2 Devlet Borçlanma Senetleri   |          | 180,798  | -              | 180,798          | 158,550  | -              | 158,550          |
| 5.3 Diğer Menkul Değerler  |          | -  | -              | -                | -  | -              | -                |
| <b>VI. KREDİLER VE ALACAKLAR</b>   | (5.1.5)  | 164,207  | 39,063         | 203,270          | 328,727  | 52,159         | 380,886          |
| 6.1 Krediler ve Alacaklar  |          | 164,207  | 38,500         | 202,707          | 328,713  | 51,553         | 380,266          |
| 6.1.1 Bankanın Dahil Olduğu Risk Grubuna Kullanılan Krediler                                     |          | -  | -              | -                | -  | -              | -                |
| 6.1.2 Devlet Borçlanma Senetleri   |          | -  | -              | -                | -  | -              | -                |
| 6.1.3 Diğer  |          | 164,207  | 38,500         | 202,707          | 328,713  | 51,553         | 380,266          |
| 6.2 Takipteki Krediler   |          | 24,299   | 1,453          | 25,752           | 24,319   | 1,344          | 25,663           |
| 6.3 Özel Karşılıklar (-)   |          | 24,299   | 890            | 25,189           | 24,305   | 738            | 25,043           |
| <b>VII. FAKTÖRİNG ALACAKLARI</b>   |          | -  | -              | -                | -  | -              | -                |
| <b>VIII. VADEYE KADAR ELDE TUTULACAK YATIRIMLAR (Net)</b>  | (5.1.6)  | -  | -              | -                | -  | -              | -                |
| 8.1 Devlet Borçlanma Senetleri   |          | -  | -              | -                | -  | -              | -                |
| 8.2 Diğer Menkul Değerler  |          | -  | -              | -                | -  | -              | -                |
| <b>IX. İŞTİRAKLER (Net)</b>  | (5.1.7)  | -  | -              | -                | -  | -              | -                |
| 9.1 Özkaynak Yöntemine Göre Muhasebeleştirilenler  |          | -  | -              | -                | -  | -              | -                |
| 9.2 Konsolide Edilmeyenler   |          | -  | -              | -                | -  | -              | -                |
| 9.2.1 Mali İştirakler  |          | -  | -              | -                | -  | -              | -                |
| 9.2.2 Mali Olmayan İştirakler  |          | -  | -              | -                | -  | -              | -                |
| <b>X. BAĞLI ORTAKLIKLAR (Net)</b>  | (5.1.8)  | -  | -              | -                | -  | -              | -                |
| 10.1 Konsolide Edilmeyen Mali Ortaklıklar  |          | -  | -              | -                | -  | -              | -                |
| 10.2 Konsolide Edilmeyen Mali Olmayan Ortaklıklar  |          | -  | -              | -                | -  | -              | -                |
| <b>XI. BİRLİKTE KONTROL EDİLEN ORTAKLIKLAR (İŞ ORTAKLIKLARI)(Net)</b>                            | (5.1.9)  | -  | -              | -                | -  | -              | -                |
| 11.1 Özkaynak Yöntemine Göre Muhasebeleştirilenler   |          | -  | -              | -                | -  | -              | -                |
| 11.2 Konsolide Edilmeyenler  |          | -  | -              | -                | -  | -              | -                |
| 11.2.1 Mali Ortaklıklar  |          | -  | -              | -                | -  | -              | -                |
| 11.2.2 Mali Olmayan Ortaklıklar  |          | -  | -              | -                | -  | -              | -                |
| <b>XII. KİRALAMA İŞLEMLERİNDEN ALACAKLAR</b>   | (5.1.10) | -  | -              | -                | -  | -              | -                |
| 12.1 Finansal Kiralama Alacakları  |          | -  | -              | -                | -  | -              | -                |
| 12.2 Faaliyet Kiralaması Alacakları  |          | -  | -              | -                | -  | -              | -                |
| 12.3 Diğer   |          | -  | -              | -                | -  | -              | -                |
| 12.4 Kazanılmamış Gelirler (-)   |          | -  | -              | -                | -  | -              | -                |
| <b>XIII. RİSKTEN KORUNMA AMAÇLI TÜREV FİNANSAL VARLIKLAR</b>                                     | (5.1.11) | -  | -              | -                | -  | -              | -                |
| 13.1 Gerçeğe Uygun Değer Riskinden Korunma Amaçlılar   |          | -  | -              | -                | -  | -              | -                |
| 13.2 Nakit Akış Riskinden Korunma Amaçlılar  |          | -  | -              | -                | -  | -              | -                |
| 13.3 Yurtdışındaki Net Yatırım Riskinden Korunma Amaçlılar                                       |          | -  | -              | -                | -  | -              | -                |
| <b>XIV. MADDİ DURAN VARLIKLAR (Net)</b>  |          | 2,216  | -              | 2,216            | 2,832  | -              | 2,832            |
| <b>XV. MADDİ OLMAYAN DURAN VARLIKLAR (Net)</b>   |          | 908  | -              | 908              | 1,179  | -              | 1,179            |
| 15.1 Şerefiye  |          | -  | -              | -                | -  | -              | -                |
| 15.2 Diğer   |          | 908  | -              | 908              | 1,179  | -              | 1,179            |
| <b>XVI. YATIRIM AMAÇLI GAYRİMENKULLER (Net)</b>  | (5.1.12) | -  | -              | -                | -  | -              | -                |
| <b>XVII. VERGİ VARLIĞI</b>   | (5.1.13) | 13,958   | -              | 13,958           | 8,728  | -              | 8,728            |
| 17.1 Cari Vergi Varlığı  |          | 12,941   | -              | 12,941           | 6,647  | -              | 6,647            |
| 17.2 Ertelenmiş Vergi Varlığı  |          | 1,017  | -              | 1,017            | 2,081  | -              | 2,081            |
| <b>XVIII. SATIŞ AMAÇLI ELDE TUTULAN VE DURDURULAN FAALİYETLERE İLİŞKİN DURAN VARLIKLAR (Net)</b> | (5.1.14) | -  | -              | -                | -  | -              | -                |
| 18.1 Satış Amaçlı  |          | -  | -              | -                | -  | -              | -                |
| 18.2 Durdurulan Faaliyetlere İlişkin   |          | -  | -              | -                | -  | -              | -                |
| <b>XIX. DİĞER AKTİFLER</b>   | (5.1.15) | 65,049   | 388            | 65,437           | 58,206   | 17,686         | 75,892           |
| <b>AKTİF TOPLAMI</b>   |          | <b>2,044,036</b>   | <b>606,317</b> | <b>2,650,353</b> | <b>2,412,129</b>                                   | <b>309,332</b> | <b>2,721,461</b> |

İlişikteki açıklama ve dipnotlar bu finansal tabloların tamamlayıcı bir unsurudur.

**THE ROYAL BANK OF SCOTLAND PLC (MERKEZİ EDINBURGH) İSTANBUL ŞUBESİ**  
**30 HAZİRAN 2015 TARİHİ İTİBARIYLA KONSOLİDE OLMAYAN BİLANÇO (FİNANSAL DURUM**  
**TABLOSU)**

(Para birimi: Tutarlar Bin Türk Lirası olarak ifade edilmiştir.)

| PASİF KALEMLER  | Dipnot     | Bağımsız Sınırlı Denetimden Geçmiş Cari Dönem 30.06.2015 |                  |                  | Bağımsız Denetimden Geçmiş Önceki Dönem 31.12.2014 |                  |                  |
|---|------------|--|------------------|------------------|--|------------------|------------------|
|   |            | TP   | YP               | Toplam           | TP   | YP               | Toplam           |
| <b>I. MEVDUAT</b>   | (5. II.1)  | 211,882  | 217,821          | 429,703          | 270,173  | 244,066          | 514,239          |
| 1.1 Bankanın Dahil Olduğu Risk Grubunun Mevduatı  |            | 3,865  | -                | 3,865            | 10,555   | 16,321           | 26,876           |
| 1.2 Diğer   |            | 208,017  | 217,821          | 425,838          | 259,618  | 227,745          | 487,363          |
| <b>II. ALIM SATIM AMAÇLI TÜREV FİNANSAL BORÇLAR</b>   | (5. II.2)  | 2,893  | 1,702            | 4,595            | 11,169   | 598              | 11,767           |
| <b>III. ALINAN KREDİLER</b>   | (5. II.3)  | 1,275  | 1,525,131        | 1,526,406        | 2,401  | 1,526,885        | 1,529,286        |
| <b>IV. PARA PİYASALARINA BORÇLAR</b>  |            | -  | -                | -                | -  | -                | -                |
| 4.1 Bankalararası Para Piyasalarından Borçlar   |            | -  | -                | -                | -  | -                | -                |
| 4.2 İMKB Takasbank Piyasasına Borçlar   |            | -  | -                | -                | -  | -                | -                |
| 4.3 Repo İşlemlerinden Sağlanan Fonlar  |            | -  | -                | -                | -  | -                | -                |
| <b>V. İHRAÇ EDİLEN MENKUL KIYMETLER (Net)</b>   |            | -  | -                | -                | -  | -                | -                |
| 5.1 Bonolar   |            | -  | -                | -                | -  | -                | -                |
| 5.2 Varlığa Dayalı Menkul Kıymetler   |            | -  | -                | -                | -  | -                | -                |
| 5.3 Tahviller   |            | -  | -                | -                | -  | -                | -                |
| <b>VI. FONLAR</b>   |            | -  | -                | -                | -  | -                | -                |
| 6.1 Müstakriz Fonları   |            | -  | -                | -                | -  | -                | -                |
| 6.2 Diğer   |            | -  | -                | -                | -  | -                | -                |
| <b>VII. MÜHTELİF BORÇLAR</b>  |            | 1,604  | 3,228            | 4,832            | 2,175  | 937              | 3,112            |
| <b>VIII. DİĞER YABANCI KAYNAKLAR</b>  |            | 63,970   | 3,483            | 67,453           | 57,948   | 7,929            | 65,877           |
| <b>IX. FAKTÖRİNG BORÇLARI</b>   |            | -  | -                | -                | -  | -                | -                |
| <b>X. KİRALAMA İŞLEMLERİNDEN BORÇLAR</b>  | (5. II.5)  | -  | -                | -                | -  | -                | -                |
| 10.1 Finansal Kiralama Borçları   |            | -  | -                | -                | -  | -                | -                |
| 10.2 Faaliyet Kiralaması Borçları   |            | -  | -                | -                | -  | -                | -                |
| 10.3 Diğer  |            | -  | -                | -                | -  | -                | -                |
| 10.4 Ertelemiş Finansal Kiralama Giderleri (-)  |            | -  | -                | -                | -  | -                | -                |
| <b>XI. RİSKTEN KORUNMA AMAÇLI TÜREV FİNANSAL BORÇLAR</b>  | (5. II.6)  | -  | -                | -                | -  | -                | -                |
| 11.1 Gerçeğe Uygun Değer Riskinden Korunma Amaçlılar  |            | -  | -                | -                | -  | -                | -                |
| 11.2 Nakit Akış Riskinden Korunma Amaçlılar   |            | -  | -                | -                | -  | -                | -                |
| 11.3 Yurtdışındaki Net Yatırım Riskinden Korunma Amaçlılar  |            | -  | -                | -                | -  | -                | -                |
| <b>XII. KARŞILIKLAR</b>   | (5. II.7)  | 16,283   | -                | 16,283           | 18,598   | -                | 18,598           |
| 12.1 Genel Karşılıklar  |            | 9,138  | -                | 9,138            | 7,392  | -                | 7,392            |
| 12.2 Yeniden Yapılanma Karşılığı  |            | -  | -                | -                | -  | -                | -                |
| 12.3 Çalışan Hakları Karşılığı  |            | 3,298  | -                | 3,298            | 7,102  | -                | 7,102            |
| 12.4 Sigorta Teknik Karşılıkları (Net)  |            | -  | -                | -                | -  | -                | -                |
| 12.5 Diğer Karşılıklar  |            | 3,847  | -                | 3,847            | 4,104  | -                | 4,104            |
| <b>XIII. VERGİ BORCU</b>  | (5. II.8)  | 1,936  | -                | 1,936            | 2,552  | -                | 2,552            |
| 13.1 Cari Vergi Borcu   |            | 1,936  | -                | 1,936            | 2,552  | -                | 2,552            |
| 13.2 Ertelemiş Vergi Borcu  |            | -  | -                | -                | -  | -                | -                |
| <b>XIV. SATIŞ AMAÇLI ELDE TUTULAN VE DURDURULAN FAALİYETLERE İLİŞKİN DURAN VARLIK BORÇLARI (Net)</b>              |            | -  | -                | -                | -  | -                | -                |
| 14.1 Satış Amaçlı   |            | -  | -                | -                | -  | -                | -                |
| 14.2 Durdurulan Faaliyetlere İlişkin  |            | -  | -                | -                | -  | -                | -                |
| <b>XV. SERMAYE BENZERİ KREDİLER</b>   | (5. II.9)  | -  | -                | -                | -  | -                | -                |
| <b>XVI. ÖZKAYNAKLAR</b>   | (5. II.10) | 599,145  | -                | 599,145          | 576,030  | -                | 576,030          |
| 16.1 Ödenmiş Sermaye  |            | 108,000  | -                | 108,000          | 108,000  | -                | 108,000          |
| 16.2 Sermaye Yedekleri  |            | 70,750   | -                | 70,750           | 71,605   | -                | 71,605           |
| 16.2.1 Hisse Senedi İhraç Primleri  |            | -  | -                | -                | -  | -                | -                |
| 16.2.2 Hisse Senedi İptal Kârları   |            | -  | -                | -                | -  | -                | -                |
| 16.2.3 Menkul Değerler Değerleme Farkları   |            | (861)  | -                | (861)            | (6)  | -                | (6)              |
| 16.2.4 Maddi Duran Varlıklar Yeniden Değerleme Farkları   |            | 5,545  | -                | 5,545            | 5,545  | -                | 5,545            |
| 16.2.5 Maddi Olmayan Duran Varlıklar Yeniden Değerleme Farkları   |            | -  | -                | -                | -  | -                | -                |
| 16.2.6 Yatırım Amaçlı Gayrimenkuller Yeniden Değerleme Farkları   |            | -  | -                | -                | -  | -                | -                |
| 16.2.7 İştirakler, Bağlı Ort. ve Birlikte Kontrol Edilen Ort. (İş Ort.) Bedelsiz Hisse Senetleri                  |            | -  | -                | -                | -  | -                | -                |
| 16.2.8 Riskten Korunma Fonları (Etkin kısım)  |            | -  | -                | -                | -  | -                | -                |
| 16.2.9 Satış Amaçlı Elde Tutulan ve Durdurulan Faaliyetlere İlişkin Duran Varlıkların Birikmiş Değerleme Farkları |            | -  | -                | -                | -  | -                | -                |
| 16.2.10 Diğer Sermaye Yedekleri   |            | 66,066   | -                | 66,066           | 66,066   | -                | 66,066           |
| 16.3 Kâr Yedekleri  |            | -  | -                | -                | -  | -                | -                |
| 16.3.1 Yasal Yedekler   |            | -  | -                | -                | -  | -                | -                |
| 16.3.2 Statü Yedekleri  |            | -  | -                | -                | -  | -                | -                |
| 16.3.3 Olağanüstü Yedekler  |            | -  | -                | -                | -  | -                | -                |
| 16.3.4 Diğer Kâr Yedekleri  |            | -  | -                | -                | -  | -                | -                |
| 16.4 Kâr veya Zarar   |            | 420,395  | -                | 420,395          | 396,425  | -                | 396,425          |
| 16.4.1 Geçmiş Yıllar Kâr/Zararı   |            | 396,425  | -                | 396,425          | 312,650  | -                | 312,650          |
| 16.4.2 Dönem Net Kâr/Zararı   |            | 23,970   | -                | 23,970           | 83,775   | -                | 83,775           |
| 16.5 Azınlık Payları  |            | -  | -                | -                | -  | -                | -                |
| <b>PASİF TOPLAMI</b>  |            | <b>898,988</b>   | <b>1,751,365</b> | <b>2,650,353</b> | <b>941,046</b>                                     | <b>1,780,415</b> | <b>2,721,461</b> |

İlişikteki açıklama ve dipnotlar bu finansal tabloların tamamlayıcı bir unsurudur.

**THE ROYAL BANK OF SCOTLAND PLC (MERKEZİ EDİNBURGH) İSTANBUL ŞUBESİ**  
**30 HAZİRAN 2015 TARİHİ İTİBARIYLA**  
**KONSOLİDE OLMAYAN NAZİM HESAPLAR TABLOSU**  
(Para birimi: Tutarlar Bin Türk Lirası olarak ifade edilmiştir.)

|   | Dipnot      | Bağımsız Sınırlı Denetimden Geçmiş<br>Cari Dönem<br>30.06.2015 |                  |                  | Bağımsız Denetimden Geçmiş<br>Önceki Dönem<br>31.12.2014 |                  |                  |
|---|-------------|--|------------------|------------------|--|------------------|------------------|
|   |             | TP   | YP               | Toplam           | TP   | YP               | Toplam           |
| <b>A. BİLANÇO DIŞI YÜKÜMLÜLÜKLER (I+II+III)</b>                               |             | 1,479,596  | 2,345,929        | 3,825,525        | 2,517,001  | 3,977,209        | 6,494,210        |
| <b>I. GARANTİ VE KEFALETLER</b>   | (5.III.1-2) | 91,971   | 351,381          | 443,352          | 80,758   | 529,063          | 609,821          |
| 1.1 Teminat Mektupları  |             | 91,971   | 351,381          | 443,352          | 80,758   | 405,127          | 485,885          |
| 1.1.1 Devlet İhale Kanunu Kapsamına Girenler                                  |             | -  | -                | -                | -  | -                | -                |
| 1.1.2 Dış Ticaret İşlemleri Dolayısıyla Verilenler                            |             | -  | -                | -                | -  | -                | -                |
| 1.1.3 Diğer Teminat Mektupları  |             | 91,971   | 351,381          | 443,352          | 80,758   | 405,127          | 485,885          |
| 1.2 Banka Kredileri   |             | -  | -                | -                | -  | 15,407           | 15,407           |
| 1.2.1 İthalat Kabul Kredileri   |             | -  | -                | -                | -  | 15,407           | 15,407           |
| 1.2.2 Diğer Banka Kabulleri   |             | -  | -                | -                | -  | -                | -                |
| 1.3 Akreditifler  |             | -  | -                | -                | -  | 101,341          | 101,341          |
| 1.3.1 Belgili Akreditifler  |             | -  | -                | -                | -  | 101,341          | 101,341          |
| 1.3.2 Diğer Akreditifler  |             | -  | -                | -                | -  | -                | -                |
| 1.4 Garanti Verilen Prefinansmanlar   |             | -  | -                | -                | -  | -                | -                |
| 1.5 Cirolar   |             | -  | -                | -                | -  | -                | -                |
| 1.5.1 T.C. Merkez Bankasına Cirolar   |             | -  | -                | -                | -  | -                | -                |
| 1.5.2 Diğer Cirolar   |             | -  | -                | -                | -  | -                | -                |
| 1.6 Menkul Kıym. İh. Satım Alma Garantilerimizden                             |             | -  | -                | -                | -  | -                | -                |
| 1.7 Faktoring Garantilerinden   |             | -  | -                | -                | -  | -                | -                |
| 1.8 Diğer Garantilerimizden   |             | -  | -                | -                | -  | 7,188            | 7,188            |
| 1.9 Diğer Kefaletlerimizden   |             | -  | -                | -                | -  | -                | -                |
| <b>II. TAAHHÜTLER</b>   |             | 271,091  | 633,745          | 904,836          | 342,017  | 689,849          | 1,031,866        |
| 2.1 Cayılamaz Taahhütler  |             | 67,523   | 70,960           | 138,483          | 22,655   | 21,643           | 44,298           |
| 2.1.1 Vadeli Aktif Değerler Alım Satım Taahhütleri                            |             | 65,706   | 70,960           | 136,666          | 20,948   | 21,643           | 42,591           |
| 2.1.2 Vadeli Mevduat Alım Satım Taahhütleri                                   |             | -  | -                | -                | -  | -                | -                |
| 2.1.3 İştir. ve Bağ. Ort. Ser. İst. Taahhütleri                               |             | -  | -                | -                | -  | -                | -                |
| 2.1.4 Kul. Gar. Kredi Tahsis Taahhütleri                                      |             | 210  | -                | 210              | 180  | -                | 180              |
| 2.1.5 Men. Kıym. İhr. Aracılık Taahhütleri                                    |             | -  | -                | -                | -  | -                | -                |
| 2.1.6 Zorunlu Karşılık Ödeme Taahhüdü   |             | -  | -                | -                | -  | -                | -                |
| 2.1.7 Çekler İçin Ödeme Taahhütleri   |             | 1,607  | -                | 1,607            | 1,527  | -                | 1,527            |
| 2.1.8 İhracat Taahhütlerinden Kaynaklanan Vergi ve Fon Yükümlülükleri         |             | -  | -                | -                | -  | -                | -                |
| 2.1.9 Kredi Kartı Harcama Limit Taahhütleri                                   |             | -  | -                | -                | -  | -                | -                |
| 2.1.10 Kredi Kartları ve Bankacılık Hizmetlerine İlişkin Promosyon Uyg. Taah. |             | -  | -                | -                | -  | -                | -                |
| 2.1.11 Açığa Menkul Kıymet Satış Taahhütlerinden Alacaklar                    |             | -  | -                | -                | -  | -                | -                |
| 2.1.12 Açığa Menkul Kıymet Satış Taahhütlerinden Borçlar                      |             | -  | -                | -                | -  | -                | -                |
| 2.1.13 Diğer Cayılamaz Taahhütler   |             | -  | -                | -                | -  | -                | -                |
| 2.2 Cayılabilir Taahhütler  |             | 203,568  | 562,785          | 766,353          | 319,362  | 668,206          | 987,568          |
| 2.2.1 Cayılabilir Kredi Tahsis Taahhütleri                                    |             | 203,568  | 562,785          | 766,353          | 319,362  | 668,206          | 987,568          |
| 2.2.2 Diğer Cayılabilir Taahhütler  |             | -  | -                | -                | -  | -                | -                |
| <b>III. TÜREV FİNANSAL ARAÇLAR</b>  |             | 1,116,534  | 1,360,803        | 2,477,337        | 2,094,226  | 2,758,297        | 4,852,523        |
| 3.1 Riskten Korunma Amaçlı Türev Finansal Araçlar                             |             | -  | -                | -                | -  | -                | -                |
| 3.1.1 Gerçeğe Uygun Değer Riskinden Korunma Amaçlı İşlemler                   |             | -  | -                | -                | -  | -                | -                |
| 3.1.2 Nakit Akış Riskinden Korunma Amaçlı İşlemler                            |             | -  | -                | -                | -  | -                | -                |
| 3.1.3 Yurtdışındaki Net Yatırım Riskinden Korunma Amaçlı İşlemler             |             | -  | -                | -                | -  | -                | -                |
| 3.2 Alım Satım Amaçlı İşlemler  |             | 1,116,534  | 1,360,803        | 2,477,337        | 2,094,226  | 2,758,297        | 4,852,523        |
| 3.2.1 Vadeli Döviz Alım-Satım İşlemleri                                       |             | 143,126  | 158,259          | 301,385          | 240,169  | 637,747          | 877,916          |
| 3.2.1.1 Vadeli Döviz Alım İşlemleri   |             | 47,020   | 103,344          | 150,364          | 172,001  | 263,904          | 435,905          |
| 3.2.1.2 Vadeli Döviz Satım İşlemleri  |             | 96,106   | 54,915           | 151,021          | 68,168   | 373,843          | 442,011          |
| 3.2.2. Para ve Faiz Swap İşlemleri  |             | 973,408  | 1,202,544        | 2,175,952        | 1,854,057  | 2,120,550        | 3,974,607        |
| 3.2.2.1 Swap Para Alım İşlemleri  |             | 21,123   | 1,066,997        | 1,088,120        | 188,672  | 1,801,316        | 1,989,988        |
| 3.2.2.2 Swap Para Satım İşlemleri   |             | 952,285  | 135,547          | 1,087,832        | 1,665,385  | 319,234          | 1,984,619        |
| 3.2.2.3 Swap Faiz Alım İşlemleri  |             | -  | -                | -                | -  | -                | -                |
| 3.2.2.4 Swap Faiz Satım İşlemleri   |             | -  | -                | -                | -  | -                | -                |
| 3.2.3 Para, Faiz ve Menkul Değer Opsiyonları                                  |             | -  | -                | -                | -  | -                | -                |
| 3.2.3.1 Para Alım Opsiyonları   |             | -  | -                | -                | -  | -                | -                |
| 3.2.3.2 Para Satım Opsiyonları  |             | -  | -                | -                | -  | -                | -                |
| 3.2.3.3 Faiz Alım Opsiyonları   |             | -  | -                | -                | -  | -                | -                |
| 3.2.3.4 Faiz Satım Opsiyonları  |             | -  | -                | -                | -  | -                | -                |
| 3.2.3.5 Menkul Değerler Alım Opsiyonları                                      |             | -  | -                | -                | -  | -                | -                |
| 3.2.3.6 Menkul Değerler Satım Opsiyonları                                     |             | -  | -                | -                | -  | -                | -                |
| 3.2.4 Futures Para İşlemleri  |             | -  | -                | -                | -  | -                | -                |
| 3.2.4.1 Futures Para Alım İşlemleri   |             | -  | -                | -                | -  | -                | -                |
| 3.2.4.2 Futures Para Satım İşlemleri  |             | -  | -                | -                | -  | -                | -                |
| 3.2.5 Futures Faiz Alım-Satım İşlemleri                                       |             | -  | -                | -                | -  | -                | -                |
| 3.2.5.1 Futures Faiz Alım İşlemleri   |             | -  | -                | -                | -  | -                | -                |
| 3.2.5.2 Futures Faiz Satım İşlemleri  |             | -  | -                | -                | -  | -                | -                |
| 3.2.6 Diğer   |             | -  | -                | -                | -  | -                | -                |
| <b>B. EMANET VE REHİNLİ KIYMETLER (IV+V+VI)</b>                               |             | 63,588   | 7,682            | 71,270           | 56,827   | 11,480           | 68,307           |
| <b>IV. EMANET KIYMETLER</b>   |             | 63,588   | 7,682            | 71,270           | 56,827   | 11,480           | 68,307           |
| 4.1 Müşteri Fon ve Portföy Mevcutları   |             | -  | -                | -                | -  | -                | -                |
| 4.2 Emanete Alınan Menkul Değerler  |             | -  | 7,503            | 7,503            | -  | 7,074            | 7,074            |
| 4.3 Tahsile Alınan Çekler   |             | 63,297   | 95               | 63,392           | 55,987   | 217              | 56,204           |
| 4.4 Tahsile Alınan Ticari Senetler  |             | 291  | 84               | 375              | 121  | 101              | 222              |
| 4.5 Tahsile Alınan Diğer Kıymetler  |             | -  | -                | -                | -  | -                | -                |
| 4.6 İhracına Aracı Olunan Kıymetler   |             | -  | -                | -                | -  | -                | -                |
| 4.7 Diğer Emanet Kıymetler  |             | -  | -                | -                | 719  | 4,088            | 4,807            |
| 4.8 Emanet Kıymet Alanlar   |             | -  | -                | -                | -  | -                | -                |
| <b>V. REHİNLİ KIYMETLER</b>   |             | -  | -                | -                | -  | -                | -                |
| 5.1 Menkul Kıymetler  |             | -  | -                | -                | -  | -                | -                |
| 5.2 Teminat Senetleri   |             | -  | -                | -                | -  | -                | -                |
| 5.3 Emtia   |             | -  | -                | -                | -  | -                | -                |
| 5.4 Varant  |             | -  | -                | -                | -  | -                | -                |
| 5.5 Gayrimenkul   |             | -  | -                | -                | -  | -                | -                |
| 5.6 Diğer Rehinli Kıymetler   |             | -  | -                | -                | -  | -                | -                |
| 5.7 Rehinli Kıymet Alanlar  |             | -  | -                | -                | -  | -                | -                |
| <b>VI. KABUL EDİLEN AVALLER VE KEFALETLER</b>                                 |             | -  | -                | -                | -  | -                | -                |
| <b>BİLANÇO DIŞI HESAPLAR TOPLAMI (A+B)</b>                                    |             | <b>1,543,184</b>   | <b>2,353,611</b> | <b>3,896,795</b> | <b>2,573,828</b>   | <b>3,988,689</b> | <b>6,562,517</b> |

İlişikteki açıklama ve dipnotlar bu finansal tabloların tamamlayıcı bir unsurudur.

**THE ROYAL BANK OF SCOTLAND PLC (MERKEZİ EDİNBURGH) İSTANBUL ŞUBESİ**  
**30 HAZİRAN 2015 TARİHİNDE SONA EREN HESAP DÖNEMİNE AİT**  
**KONSOLİDE OLMAYAN GELİR TABLOSU**  
(Para birimi: Tutarlar Bin Türk Lirası olarak ifade edilmiştir.)

|   |           | Bağımsız Sınırlı<br>Denetimden<br>Geçmiş<br>Cari Dönem | Bağımsız Sınırlı<br>Denetimden<br>Geçmiş<br>Cari Dönem | Bağımsız Sınırlı<br>Denetimden<br>Geçmiş<br>Önceki Dönem | Bağımsız Sınırlı<br>Denetimden<br>Geçmiş<br>Önceki Dönem |
|---|-----------|--|--|--|--|
|   | Dipnot    | 01.01-30.06.2015                                       | 01.04-30.06.2015                                       | 01.01-30.06.2014   | 01.04-30.06.2014   |
| <b>I. FAİZ GELİRLERİ</b>  | (5.IV.1)  | <b>119,574</b>   | <b>58,615</b>  | <b>97,529</b>  | <b>51,714</b>  |
| 1.1 Kredilerden Alınan Faizler  |           | 15,629   | 6,916  | 24,550   | 12,642   |
| 1.2 Zorunlu Karşılıklardan Alınan Faizler   |           | 599  | 354  | -  | -  |
| 1.3 Bankalardan Alınan Faizler  |           | 1,258  | 562  | 2,036  | 976  |
| 1.4 Para Piyasası İşlemlerinden Alınan Faizler  |           | 94,723   | 47,126   | 61,722   | 33,104   |
| 1.5 Menkul Değerlerden Alınan Faizler   |           | 7,365  | 3,657  | 9,221  | 4,992  |
| 1.5.1 Alım Satım Amaçlı Finansal Varlıklardan   |           | 444  | -  | 2,743  | 1,514  |
| 1.5.2 Gerçeğe Uygun Değer Farkı Kâr/ Zarara Yansıtılan Olarak Sınıflandırılan FV              |           | -  | -  | -  | -  |
| 1.5.3 Satılmaya Hazır Finansal Varlıklardan   |           | 6,921  | 3,657  | 6,478  | 3,478  |
| 1.5.4 Vadeye Kadar Elde Tutulacak Yatırımlardan   |           | -  | -  | -  | -  |
| 1.6 Finansal Kiralama Gelirleri   |           | -  | -  | -  | -  |
| 1.7 Diğer Faiz Gelirleri  |           | -  | -  | -  | -  |
| <b>II. FAİZ GİDERLERİ</b>   | (5. IV.2) | <b>8,120</b>   | <b>3,734</b>   | <b>13,116</b>  | <b>7,586</b>   |
| 2.1 Mevduata Verilen Faizler  |           | 4,779  | 2,084  | 10,808   | 6,461  |
| 2.2 Kullanılan Kredilere Verilen Faizler  |           | 3,341  | 1,650  | 2,307  | 1,125  |
| 2.3 Para Piyasası İşlemlerine Verilen Faizler   |           | -  | -  | -  | -  |
| 2.4 İhraç Edilen Menkul Kıymetlere Verilen Faizler  |           | -  | -  | -  | -  |
| 2.5 Diğer Faiz Giderleri  |           | -  | -  | 1  | -  |
| <b>III. NET FAİZ GELİRİ/GİDERİ (I- II)</b>  |           | <b>111,454</b>   | <b>54,881</b>  | <b>84,413</b>  | <b>44,128</b>  |
| <b>IV. NET ÜCRET VE KOMİSYON GELİRLERİ/GİDERLERİ</b>  |           | <b>20,304</b>  | <b>5,115</b>   | <b>22,515</b>  | <b>14,447</b>  |
| 4.1 Alınan Ücret ve Komisyonlar   |           | 20,760   | 5,360  | 22,915   | 14,691   |
| 4.1.1 Gayri Nakdi Kredilerden   |           | 1,090  | 548  | 1,637  | 819  |
| 4.1.2 Diğer   | (5. IV.9) | 19,670   | 4,812  | 21,278   | 13,872   |
| 4.2 Verilen Ücret ve Komisyonlar  |           | 456  | 245  | 400  | 244  |
| 4.2.1 Gayri Nakdi Kredilere   |           | -  | -  | -  | -  |
| 4.2.2 Diğer   |           | 456  | 245  | 400  | 244  |
| <b>V. TEMETTÜ GELİRLERİ</b>   |           | <b>-</b>   | <b>-</b>   | <b>-</b>   | <b>-</b>   |
| <b>VI. TİCARİ KÂR / ZARAR (Net)</b>   | (5. IV.3) | <b>(69,814)</b>  | <b>(35,291)</b>  | <b>(41,937)</b>  | <b>(21,475)</b>  |
| 6.1 Sermaye Piyasası İşlemleri Kâr/Zararı   |           | 49   | -  | 168  | 157  |
| 6.2 Türev Finansal İşlemlerden Kâr/Zarar  |           | 136,800  | 16,611   | 60,109   | (25,910)   |
| 6.3 Kambiyo İşlemleri Kâr/Zararı  |           | (206,663)  | (51,902)   | (102,214)  | 4,278  |
| <b>VII. DİĞER FAALİYET GELİRLERİ</b>  | (5. IV.4) | <b>7,302</b>   | <b>3,563</b>   | <b>24,417</b>  | <b>1,723</b>   |
| <b>VIII. FAALİYET GELİRLERİ/GİDERLERİ TOPLAMI (III+IV+V+VI+VII)</b>                           |           | <b>69,246</b>  | <b>28,268</b>  | <b>89,408</b>  | <b>38,823</b>  |
| <b>IX. KREDİ VE DİĞER ALACAKLAR DEĞER DÜŞÜŞ KARŞILIĞI (-)</b>                                 | (5. IV.5) | <b>2,716</b>   | <b>2,142</b>   | <b>3,238</b>   | <b>(95)</b>  |
| <b>X. DİĞER FAALİYET GİDERLERİ (-)</b>  | (5. IV.6) | <b>35,773</b>  | <b>17,204</b>  | <b>36,951</b>  | <b>19,167</b>  |
| <b>XI. NET FAALİYET KÂRI/ZARARI (VIII-IX-X)</b>   |           | <b>30,757</b>  | <b>8,922</b>   | <b>49,219</b>  | <b>19,751</b>  |
| <b>XII. BİRLEŞME İŞLEMİ SONRASINDA GELİR OLARAK KAYDEDİLEN FAZLALIK TUTARI</b>                |           | <b>-</b>   | <b>-</b>   | <b>-</b>   | <b>-</b>   |
| <b>XIII. ÖZKAYNAK YÖNTEMİ UYGULANAN ORTAKLIKLARDAN KÂR/ZARAR</b>                              |           | <b>-</b>   | <b>-</b>   | <b>-</b>   | <b>-</b>   |
| <b>XIV. NET PARASAL POZİSYON KÂRI/ZARARI</b>  |           | <b>-</b>   | <b>-</b>   | <b>-</b>   | <b>-</b>   |
| <b>XV. SÜRDÜRÜLEN FAALİYETLER VERGİ ÖNCESİ K/Z (XI+...+XIV)</b>                               |           | <b>30,757</b>  | <b>8,922</b>   | <b>49,219</b>  | <b>19,751</b>  |
| <b>XVI. SÜRDÜRÜLEN FAALİYETLER VERGİ KARŞILIĞI (±)</b>  | (5. IV.7) | <b>(6,787)</b>   | <b>(2,105)</b>   | <b>(9,616)</b>   | <b>(3,164)</b>   |
| 16.1 Cari Vergi Karşılığı   |           | (5,510)  | (1,857)  | (4,176)  | (4,176)  |
| 16.2 Ertelenmiş Vergi Karşılığı   |           | (1,277)  | (248)  | (5,440)  | 1,012  |
| <b>XVII. SÜRDÜRÜLEN FAALİYETLER DÖNEM NET K/Z (XV±XVI)</b>                                    |           | <b>23,970</b>  | <b>6,817</b>   | <b>39,603</b>  | <b>16,587</b>  |
| <b>XVIII. DURDURULAN FAALİYETLERDEN GELİRLER</b>  |           | <b>-</b>   | <b>-</b>   | <b>-</b>   | <b>-</b>   |
| 18.1 Satış Amaçlı Elde Tutulan Duran Varlık Gelirleri   |           | -  | -  | -  | -  |
| 18.2 İştirak, Bağlı Ortaklık ve Birlikte Kontrol Edilen Ortaklıklar (İş Ort.) Satış Kârları   |           | -  | -  | -  | -  |
| 18.3 Diğer Durdurulan Faaliyet Gelirleri  |           | -  | -  | -  | -  |
| <b>XIX. DURDURULAN FAALİYETLERDEN GİDERLER (-)</b>  |           | <b>-</b>   | <b>-</b>   | <b>-</b>   | <b>-</b>   |
| 19.1 Satış Amaçlı Elde Tutulan Duran Varlık Giderleri   |           | -  | -  | -  | -  |
| 19.2 İştirak, Bağlı Ortaklık ve Birlikte Kontrol Edilen Ortaklıklar (İş Ort.) Satış Zararları |           | -  | -  | -  | -  |
| 19.3 Diğer Durdurulan Faaliyet Giderleri  |           | -  | -  | -  | -  |
| <b>XX. DURDURULAN FAALİYETLER VERGİ ÖNCESİ K/Z (XVIII-XIX)</b>                                |           | <b>-</b>   | <b>-</b>   | <b>-</b>   | <b>-</b>   |
| <b>XXI. DURDURULAN FAALİYETLER VERGİ KARŞILIĞI (±)</b>  |           | <b>-</b>   | <b>-</b>   | <b>-</b>   | <b>-</b>   |
| 21.1 Cari Vergi Karşılığı   |           | -  | -  | -  | -  |
| 21.2 Ertelenmiş Vergi Karşılığı   |           | -  | -  | -  | -  |
| <b>XXII. DURDURULAN FAALİYETLER DÖNEM NET K/Z (XX±XXI)</b>                                    |           | <b>-</b>   | <b>-</b>   | <b>-</b>   | <b>-</b>   |
| <b>XXIII. NET DÖNEM KÂRI/ZARARI (XVII+XXII)</b>   | (5. IV.8) | <b>23,970</b>  | <b>6,817</b>   | <b>39,603</b>  | <b>16,587</b>  |
| Hisse Başına Kâr / Zarar  |           | -  | -  | -  | -  |

İlişikteki açıklama ve dipnotlar bu finansal tabloların tamamlayıcı bir unsurudur.

**THE ROYAL BANK OF SCOTLAND PLC (MERKEZİ EDINBURGH) İSTANBUL ŞUBESİ**  
**30 HAZİRAN 2015 TARİHİNDE SONA EREN HESAP DÖNEMİNE AİT**  
**KONSOLİDE OLMAYAN ÖZKAYNAKLARDA MUHASEBELEŞTİRİLEN GELİR GİDER**  
**KALEMLERİNE İLİŞKİN TABLO**

(Para birimi: Tutarlar Bin Türk Lirası olarak ifade edilmiştir.)

|   | Bağımsız Sınırlı<br>Denetimden<br>Geçmiş<br>Cari Dönem<br>01.01-30.06.2015 | Bağımsız Sınırlı<br>Denetimden<br>Geçmiş<br>Önceki Dönem<br>01.01-30.06.2014 |
|---|--|--|
| <b>ÖZKAYNAKLARDA MUHASEBELEŞTİRİLEN GELİR GİDER KALEMLERİ</b>   |  |  |
| <b>I. MENKUL DEĞERLER DEĞERLEME FARKLARINA SATILMAYA HAZIR FİNANSAL VARLIKLARDAN EKLENEN</b>                                      | <b>(1,076)</b>   | <b>986</b>   |
| <b>II. MADDİ DURAN VARLIKLAR YENİDEN DEĞERLEME FARKLARI</b>   | -  | -  |
| <b>III. MADDİ OLMAYAN DURAN VARLIKLAR YENİDEN DEĞERLEME FARKLARI</b>  | -  | -  |
| <b>IV. YABANCI PARA İŞLEMLER İÇİN KUR ÇEVİRİM FARKLARI</b>  | -  | -  |
| <b>V. NAKİT AKIŞ RİSKİNDEN KORUNMA AMAÇLI TÜREV FİNANSAL VARLIKLARA İLİŞKİN KÂR/ZARAR</b>   | -  | -  |
| (Gerçeğe Uygun Değer Değişikliklerinin Etkin Kısım)   | -  | -  |
| <b>VI. YURTDIŞINDAKİ NET YATIRIM RİSKİNDEN KORUNMA AMAÇLI TÜREV FİNANSAL VARLIKLARA İLİŞKİN KÂR/ZARAR</b>                         | -  | -  |
| (Gerçeğe Uygun Değer Değişikliklerinin Etkin Kısım)   | -  | -  |
| <b>VII. MUHASEBE POLİTİKASINDA YAPILAN DEĞİŞİKLİKLER İLE HATALARIN DÜZELTİLMESİNİN ETKİSİ</b>                                     | -  | -  |
| <b>VIII. TMS UYARINCA ÖZKAYNAKLARDA MUHASEBELEŞTİRİLEN DİĞER GELİR GİDER UNSURLARI</b>  | -  | (2)  |
| <b>IX. DEĞERLEME FARKLARINA AİT ERTELENMİŞ VERGİ</b>  | <b>215</b>   | <b>(197)</b>   |
| <b>X. DOĞRUDAN ÖZKAYNAK ALTINDA MUHASEBELEŞTİRİLEN NET GELİR/GİDER</b>  | <b>(861)</b>   | <b>787</b>   |
| <b>XI. DÖNEM KÂRI/ZARARI</b>  | <b>23,970</b>  | <b>39,603</b>  |
| 11.1 Menkul Değerlerin Gerçeğe Uygun Değerindeki Net Değişme (Kâr-Zarara Transfer)  | (6)  | (170)  |
| 11.2 Nakit Akış Riskinden Korunma Amaçlı Türev Finansal Varlıklardan Yeniden Sınıflandırılan ve Gelir Tablosunda Gösterilen Kısım | -  | -  |
| 11.3 Yurtdışındaki Net Yatırım Riskinden Korunma Amaçlı Yeniden Sınıflandırılan ve Gelir Tablosunda Gösterilen Kısım              | -  | -  |
| 11.4 Diğer  | 23,976   | 39,773   |
| <b>XII. DÖNEME İLİŞKİN MUHASEBELEŞTİRİLEN TOPLAM KÂR/ZARAR</b>  | <b>23,109</b>  | <b>40,390</b>  |

İlişikteki açıklama ve dipnotlar bu finansal tabloların tamamlayıcı bir unsurudur.

**THE ROYAL BANK OF SCOTLAND PLC (MERKEZİ EDINBURGH) İSTANBUL ŞUBESİ**  
**30 HAZİRAN 2015 TARİHİNDE SONA EREN HESAP DÖNEMİNE AİT**  
**KONSOLİDE OLMAYAN ÖZKAYNAK DEĞİŞİM TABLOSU**

(Para birimi: Tutarlar Bin Türk Lirası olarak ifade edilmiştir.)

| ÖZKAYNAK KALEMLERİNDEKİ DEĞİŞİKLİKLER  | Ödenmiş Sermaye | Hisse Senedi İhtacı Karşılığı | Hisse Senedi İhtacı Karşılığı | Yasadık Alacaklar | Statü Yedekleri | Olağanüstü Yedekler | Diğer Yedekler | Dönem Net Kâr / (Zararı) | Geçmiş Dönem Kâr / (Zararı) | Menkul Değerler Değerleme Farkları | Maddi ve Maddi Olmayan Duran Varlık YDZ (2) | Ortalıklardan Beklenen Hisse Senetleri | Riskten Korunma Fonları | Satış A / Dönemi F. Hisse Düzeyi | Toplam Özkaynak |
|--|-----------------|-------------------------------|-------------------------------|-------------------|-----------------|---------------------|----------------|--------------------------|-----------------------------|------------------------------------|---|--|-------------------------|----------------------------------|-----------------|
|  |                 |                               |                               |                   |                 |                     |                |                          |                             |                                    |   |  |                         |                                  |                 |
| <b>ÖZKAYNAK KALEMLERİNDEKİ DEĞİŞİKLİKLER</b>   |                 |                               |                               |                   |                 |                     |                |                          |                             |                                    |   |  |                         |                                  |                 |
| Bağlı Sınırlı Dönemden Geçmiş  |                 |                               |                               |                   |                 |                     |                |                          |                             |                                    |   |  |                         |                                  |                 |
| Önceki Dönem - 01.01 - 30.06.2014  | 108,000         | 65,949                        | -                             | -                 | -               | -                   | 82             | -                        | 312,650                     | (345)                              | 5,545                                       | -                                      | -                       | -                                | 491,881         |
| I. Dönem İçindeki Değişimler   |                 |                               |                               |                   |                 |                     |                |                          |                             |                                    |   |  |                         |                                  |                 |
| II. Birleşmeden Kaynaklanan Artış/Azalış   |                 |                               |                               |                   |                 |                     |                |                          |                             |                                    |   |  |                         |                                  |                 |
| III. Menkul Değerler Değerleme Farkları  |                 |                               |                               |                   |                 |                     |                |                          |                             | 959                                |   |  |                         |                                  | 959             |
| IV. Riskten Korunma Fonları (Etkin Kısmı)  |                 |                               |                               |                   |                 |                     |                |                          |                             |                                    |   |  |                         |                                  |                 |
| 4.1. Nihai Akis Riskinden Korunma Amaçlı   |                 |                               |                               |                   |                 |                     |                |                          |                             |                                    |   |  |                         |                                  |                 |
| 4.2. Yurtiçindeki Net Yatırım Riskinden Korunma Amaçlı                                 |                 |                               |                               |                   |                 |                     |                |                          |                             |                                    |   |  |                         |                                  |                 |
| V. Maddi Olmayan Duran Varlıklar Yeniden Değerleme Farkları                            |                 |                               |                               |                   |                 |                     |                |                          |                             |                                    |   |  |                         |                                  |                 |
| VI. Maddi Olmayan Duran Varlıklar Yeniden Değerleme Farkları                           |                 |                               |                               |                   |                 |                     |                |                          |                             |                                    |   |  |                         |                                  |                 |
| VII. İştirakler, Bağlı Ort. Vc Birlikte Kontrol Edilen Ort.(İş Ort.) Beleşiz HS        |                 |                               |                               |                   |                 |                     |                |                          |                             |                                    |   |  |                         |                                  |                 |
| VIII. Kur Farkları   |                 |                               |                               |                   |                 |                     |                |                          |                             |                                    |   |  |                         |                                  |                 |
| IX. Varlıkların Etkin Çıkarılmasından Kaynaklanan Değişiklik                           |                 |                               |                               |                   |                 |                     |                |                          |                             |                                    |   |  |                         |                                  |                 |
| X. Varlıkların Yeniden Sınıflandırılmasından Kaynaklanan Değişiklik                    |                 |                               |                               |                   |                 |                     |                |                          |                             |                                    |   |  |                         |                                  |                 |
| XI. İştirak Özkaynağındaki Değişikliklerin Banka Özkaynağına Etkisi                    |                 |                               |                               |                   |                 |                     |                |                          |                             |                                    |   |  |                         |                                  |                 |
| XII. Nakit   |                 |                               |                               |                   |                 |                     |                |                          |                             |                                    |   |  |                         |                                  |                 |
| XIII. İştiraklerden  |                 |                               |                               |                   |                 |                     |                |                          |                             |                                    |   |  |                         |                                  |                 |
| XIV. Hisse Senedi İhtacı   |                 |                               |                               |                   |                 |                     |                |                          |                             |                                    |   |  |                         |                                  |                 |
| XV. Hisse Senedi İhtacı Karşılığı  |                 |                               |                               |                   |                 |                     |                |                          |                             |                                    |   |  |                         |                                  |                 |
| XVI. Ödenmiş Sermaye Enflasyon Düzeltme Farkı  |                 |                               |                               |                   |                 |                     |                |                          |                             |                                    |   |  |                         |                                  |                 |
| XVII. Diğer  |                 |                               |                               |                   |                 |                     |                |                          |                             |                                    |   |  |                         |                                  |                 |
| XVIII. Dönem Net Kâr veya Zararı   |                 |                               |                               |                   |                 |                     | (2)            | 39,603                   |                             |                                    |   |  |                         |                                  | (2)             |
| XIX. Kâr Dağıtım   |                 |                               |                               |                   |                 |                     |                |                          |                             |                                    |   |  |                         |                                  | 39,603          |
| XX. Dağıtılan Temettü  |                 |                               |                               |                   |                 |                     |                |                          |                             |                                    |   |  |                         |                                  |                 |
| XXI. Yedeklere Aktarılan Tutarlar  |                 |                               |                               |                   |                 |                     |                |                          |                             |                                    |   |  |                         |                                  |                 |
| XXII. Diğer  |                 |                               |                               |                   |                 |                     |                |                          |                             |                                    |   |  |                         |                                  |                 |
| <b>Dönem Sonu Balansı</b>  | <b>108,000</b>  | <b>65,949</b>                 |                               |                   |                 |                     | <b>80</b>      | <b>39,603</b>            | <b>312,650</b>              | <b>614</b>                         | <b>5,545</b>                                |  |                         |                                  | <b>532,441</b>  |
| <b>Bağlı Sınırlı Dönemden Geçmiş</b>   |                 |                               |                               |                   |                 |                     |                |                          |                             |                                    |   |  |                         |                                  |                 |
| <b>Önceki Dönem - 01.01 - 30.06.2015</b>   | <b>108,000</b>  | <b>65,949</b>                 |                               |                   |                 |                     | <b>117</b>     |                          | <b>396,425</b>              | <b>(6)</b>                         | <b>5,545</b>                                |  |                         |                                  | <b>576,030</b>  |
| <b>Dönem İçindeki Değişimler</b>   |                 |                               |                               |                   |                 |                     |                |                          |                             |                                    |   |  |                         |                                  |                 |
| <b>II. Birleşmeden Kaynaklanan Artış/Azalış</b>  |                 |                               |                               |                   |                 |                     |                |                          |                             |                                    |   |  |                         |                                  |                 |
| <b>III. Menkul Değerler Değerleme Farkları</b>   |                 |                               |                               |                   |                 |                     |                |                          |                             |                                    |   |  |                         |                                  |                 |
| <b>IV. Riskten Korunma Fonları (Etkin Kısmı)</b>                                       |                 |                               |                               |                   |                 |                     |                |                          |                             |                                    |   |  |                         |                                  |                 |
| <b>4.1. Nihai Akis Riskinden Korunma Amaçlı</b>  |                 |                               |                               |                   |                 |                     |                |                          |                             |                                    |   |  |                         |                                  |                 |
| <b>4.2. Yurtiçindeki Net Yatırım Riskinden Korunma Amaçlı</b>                          |                 |                               |                               |                   |                 |                     |                |                          |                             |                                    |   |  |                         |                                  |                 |
| <b>V. Maddi Olmayan Duran Varlıklar Yeniden Değerleme Farkları</b>                     |                 |                               |                               |                   |                 |                     |                |                          |                             |                                    |   |  |                         |                                  |                 |
| <b>VI. Maddi Olmayan Duran Varlıklar Yeniden Değerleme Farkları</b>                    |                 |                               |                               |                   |                 |                     |                |                          |                             |                                    |   |  |                         |                                  |                 |
| <b>VII. İştirakler, Bağlı Ort. Vc Birlikte Kontrol Edilen Ort.(İş Ort.) Beleşiz HS</b> |                 |                               |                               |                   |                 |                     |                |                          |                             |                                    |   |  |                         |                                  |                 |
| <b>VIII. Kur Farkları</b>  |                 |                               |                               |                   |                 |                     |                |                          |                             |                                    |   |  |                         |                                  |                 |
| <b>IX. Varlıkların Etkin Çıkarılmasından Kaynaklanan Değişiklik</b>                    |                 |                               |                               |                   |                 |                     |                |                          |                             |                                    |   |  |                         |                                  |                 |
| <b>X. Varlıkların Yeniden Sınıflandırılmasından Kaynaklanan Değişiklik</b>             |                 |                               |                               |                   |                 |                     |                |                          |                             |                                    |   |  |                         |                                  |                 |
| <b>XI. İştirak Özkaynağındaki Değişikliklerin Banka Özkaynağına Etkisi</b>             |                 |                               |                               |                   |                 |                     |                |                          |                             |                                    |   |  |                         |                                  |                 |
| <b>XII. Nakit</b>  |                 |                               |                               |                   |                 |                     |                |                          |                             |                                    |   |  |                         |                                  |                 |
| <b>12.1. İştiraklerden</b>   |                 |                               |                               |                   |                 |                     |                |                          |                             |                                    |   |  |                         |                                  |                 |
| <b>12.2. İştiraklerden</b>   |                 |                               |                               |                   |                 |                     |                |                          |                             |                                    |   |  |                         |                                  |                 |
| <b>XIII. Hisse Senedi İhtacı</b>   |                 |                               |                               |                   |                 |                     |                |                          |                             |                                    |   |  |                         |                                  |                 |
| <b>XIV. Hisse Senedi İhtacı Karşılığı</b>  |                 |                               |                               |                   |                 |                     |                |                          |                             |                                    |   |  |                         |                                  |                 |
| <b>XV. Ödenmiş Sermaye Enflasyon Düzeltme Farkı</b>                                    |                 |                               |                               |                   |                 |                     |                |                          |                             |                                    |   |  |                         |                                  |                 |
| <b>XVI. Diğer</b>  |                 |                               |                               |                   |                 |                     |                |                          |                             |                                    |   |  |                         |                                  |                 |
| <b>XVII. Dönem Net Kâr veya Zararı</b>   |                 |                               |                               |                   |                 |                     |                |                          |                             |                                    |   |  |                         |                                  |                 |
| <b>XVIII. Kâr Dağıtım</b>  |                 |                               |                               |                   |                 |                     |                |                          |                             |                                    |   |  |                         |                                  |                 |
| <b>18.1. Dağıtılan Temettü</b>   |                 |                               |                               |                   |                 |                     |                |                          |                             |                                    |   |  |                         |                                  |                 |
| <b>18.2. Yedeklere Aktarılan Tutarlar</b>  |                 |                               |                               |                   |                 |                     |                |                          |                             |                                    |   |  |                         |                                  |                 |
| <b>18.3. Diğer</b>   |                 |                               |                               |                   |                 |                     |                |                          |                             |                                    |   |  |                         |                                  |                 |
| <b>Dönem Sonu Balansı</b>  | <b>108,000</b>  | <b>65,949</b>                 |                               |                   |                 |                     | <b>117</b>     | <b>23,970</b>            | <b>396,425</b>              | <b>(861)</b>                       | <b>5,545</b>                                |  |                         |                                  | <b>599,145</b>  |

İflislerdeki açıklama ve dipnotlar bu finansal tabloların tamamlayıcı bir unsurdur.

**THE ROYAL BANK OF SCOTLAND PLC (MERKEZİ EDINBURGH) İSTANBUL ŞUBESİ**  
**30 HAZİRAN 2015 TARİHİNDE SONA EREN HESAP DÖNEMİNE AİT KONSOLİDE OLMAYAN**  
**NAKİT AKIŞ TABLOSU**

(Para birimi: Tutarlar Bin Türk Lirası olarak ifade edilmiştir.)

|  | Bağımsız Sınırlı<br>Denetimden<br>Geçmiş<br>Cari Dönem<br>01.01-30.06.2015 | Bağımsız Sınırlı<br>Denetimden<br>Geçmiş<br>Önceki Dönem<br>01.01-30.06.2014 |
|--|--|--|
| <b>A. BANKACILIK FAALİYETLERİNE İLİŞKİN NAKİT AKIMLARI</b>   |  |  |
| <b>1.1 Bankacılık Faaliyet Konusu Aktif ve Pasiflerdeki Değişim Öncesi Faaliyet Kârı</b>           | <b>10,887</b>  | <b>20,655</b>  |
| 1.1.1 Alınan Faizler   | 105,351  | 115,984  |
| 1.1.2 Ödenen Faizler   | (8,118)  | (13,016)   |
| 1.1.3 Alınan Temettümler   | -  | -  |
| 1.1.4 Alınan Ücret ve Komisyonlar  | 39,285   | 18,944   |
| 1.1.5 Elde Edilen Diğer Kazançlar  | 7,302  | 24,417   |
| 1.1.6 Zarar Olarak Muhasebeleştirilen Donuk Alacaklardan Tahsilatlar                               | 115  | -  |
| 1.1.7 Personele ve Hizmet Tedarik Edenlere Yapılan Nakit Ödemeler                                  | (15,976)   | (14,596)   |
| 1.1.8 Ödenen Vergiler  | (21,244)   | (18,499)   |
| 1.1.9 Diğer  | (95,828)   | (92,579)   |
| <b>1.2 Bankacılık Faaliyetleri Konusu Aktif ve Pasiflerdeki Değişim</b>                            | <b>2,069</b>   | <b>163,208</b>   |
| 1.2.1 Alım Satım Amaçlı Finansal Varlıklarda Net (Artış) Azalış                                    | 25,165   | 183,725  |
| 1.2.2 Gerçeğe Uygun Değer Farkı Kâr veya Zarara Yansıtılan Finansal Varlıklarda Net (Artış) Azalış | -  | -  |
| 1.2.3 Bankalar Hesabındaki Net (Artış) Azalış  | -  | -  |
| 1.2.4 Kredilerdeki Net (Artış) Azalış  | 195,109  | (101,112)  |
| 1.2.5 Diğer Aktiflerde Net (Artış) Azalış  | (139,381)  | (150,055)  |
| 1.2.6 Bankaların Mevduatlarında Net Artış (Azalış)   | (20,767)   | 48,643   |
| 1.2.7 Diğer Mevduatlarda Net Artış (Azalış)  | (63,773)   | (22,491)   |
| 1.2.8 Alınan Kredilerdeki Net Artış (Azalış)   | (2,878)  | 140,252  |
| 1.2.9 Vadesi Gelmiş Borçlarda Net Artış (Azalış)   | -  | -  |
| 1.2.10 Diğer Borçlarda Net Artış (Azalış)  | 8,594  | 64,246   |
| <b>I. Bankacılık Faaliyetlerinden Kaynaklanan Net Nakit Akımı</b>                                  | <b>12,956</b>  | <b>183,863</b>   |
| <b>B. YATIRIM FAALİYETLERİNE İLİŞKİN NAKİT AKIMLARI</b>  |  |  |
| <b>II. Yatırım Faaliyetlerinden Kaynaklanan Net Nakit Akımı</b>                                    | <b>(26,379)</b>  | <b>(5,641)</b>   |
| 2.1 İktisap Edilen Bağlı Ortaklık ve İştirakler ve Birlikte Kontrol Edilen Ortaklıklar             | -  | -  |
| 2.2 Elden Çıkarılan Bağlı Ortaklık ve İştirakler ve Birlikte Kontrol Edilen Ortaklıklar            | -  | -  |
| 2.3 Satın Alınan Menkuller ve Gayrimenkuller   | (133)  | (62)   |
| 2.4 Elden Çıkarılan Menkul ve Gayrimenkuller   | -  | 4  |
| 2.5 Elde Edilen Satılmaya Hazır Finansal Varlıklar   | (177,922)  | (140,150)  |
| 2.6 Elden Çıkarılan Satılmaya Hazır Finansal Varlıklar   | 151,825  | 134,830  |
| 2.7 Satın Alınan Yatırım Amaçlı Menkul Değerler  | -  | -  |
| 2.8 Satılan Yatırım Amaçlı Menkul Değerler   | -  | -  |
| 2.9 Diğer  | (149)  | (263)  |
| <b>C. FİNANSMAN FAALİYETLERİNE İLİŞKİN NAKİT AKIMLARI</b>  |  |  |
| <b>III. Finansman Faaliyetlerinden Kaynaklanan Net Nakit</b>                                       | <b>-</b>   | <b>(25)</b>  |
| 3.1 Krediler ve İhraç Edilen Menkul Değerlerden Sağlanan Nakit                                     | -  | -  |
| 3.2 Krediler ve İhraç Edilen Menkul Değerlerden Kaynaklanan Nakit Çıkışı                           | -  | -  |
| 3.3 İhraç Edilen Sermaye Araçları  | -  | -  |
| 3.4 Temettü Ödemeleri  | -  | -  |
| 3.5 Finansal Kiralamaya İlişkin Ödemeler   | -  | (25)   |
| 3.6 Diğer  | -  | -  |
| <b>IV. Döviz Kurundaki Değişimin Nakit ve Nakde Eşdeğer Varlıklar Üzerindeki Etkisi</b>            | <b>4,463</b>   | <b>(976)</b>   |
| <b>V. Nakit ve Nakde Eşdeğer Varlıklardaki Net Artış/(Azalış) (I+II+III+IV)</b>                    | <b>(8,960)</b>   | <b>177,221</b>   |
| <b>VI. Dönem Başındaki Nakit ve Nakde Eşdeğer Varlıklar</b>  | <b>1,765,350</b>   | <b>1,642,591</b>   |
| <b>VII. Dönem Sonundaki Nakit ve Nakde Eşdeğer Varlıklar (V+VI)</b>                                | <b>1,756,390</b>   | <b>1,819,812</b>   |

İlişikteki açıklama ve dipnotlar bu finansal tabloların tamamlayıcı bir unsurudur.

## ÜÇÜNCÜ BÖLÜM

### MUHASEBE POLİTİKALARI

#### I. Sunum esaslarına ilişkin açıklamalar

##### 1. Finansal tablolar ile bunlara ilişkin açıklama ve dipnotların Türkiye Muhasebe Standartları ve Bankaların Muhasebe Uygulamalarına ve Belgelerin Saklanması İlişkin Usul ve Esaslar Hakkında Yönetmeliğe uygun olarak hazırlanması

Konsolide olmayan finansal tablolar, 5411 Sayılı Bankacılık Kanunu'na ilişkin olarak 1 Kasım 2006 tarih ve 26333 sayılı Resmi Gazete'de yayımlanan Bankaların Muhasebe Uygulamalarına ve Belgelerin Saklanması İlişkin Usul ve Esaslar Hakkında Yönetmelik ("Yönetmelik") hükümleri çerçevesinde, Bankacılık Düzenleme ve Denetleme Kurulu ("BDDK") tarafından muhasebe ve finansal raporlama esaslarına ilişkin yayımlanan yönetmelik, tebliğ, açıklama ve genelgelere ve BDDK tarafından özel bir düzenleme yapılmamış olması durumunda Kamu Gözetimi, Muhasebe ve Denetim Standartları Kurumu ("KGK") tarafından yürürlüğe konulmuş olan Türkiye Muhasebe Standartları ("TMS") ve Türkiye Finansal Raporlama Standartları ("TFRS") ile bunlara ilişkin ek ve yorumlara (tümü "Türkiye Muhasebe Standartları" ya da "TMS") uygun olarak hazırlanmıştır. Düzenlenen kamuya açıklanacak konsolide olmayan finansal tabloların biçim ve içerikleri ile bunların açıklama ve dipnotları 28 Haziran 2012 tarih ve 28337 sayılı Resmi Gazete'de yayımlanan "Bankalarca Kamuya Açıklanacak Finansal Tablolar ile Bunlara İlişkin Açıklama ve Dipnotlar Hakkında Tebliğ" ile bu tebliğe ek ve değişiklikler getiren tebliğlere uygun olarak hazırlanmıştır. Şube, muhasebe kayıtlarını Türk Lirası olarak, Bankacılık Kanunu, Türk Ticaret Kanunu ve Türk Vergi Mevzuatına uygun olarak tutmaktadır.

Finansal tablolar, gerçeğe uygun değerleri ile gösterilen finansal varlık ve yükümlülüklerin dışında, tarihi maliyet esaslı baz alınarak bin Türk Lirası olarak hazırlanmıştır.

Finansal tabloların TMS'ye göre hazırlanmasında Şube yönetiminin bilançodaki varlık ve yükümlülükler ile bilanço tarihi itibarıyla koşullu konular hakkında varsayımlar ve tahminler yapması gerekmektedir. Söz konusu varsayımlar ve tahminler finansal araçların gerçeğe uygun değer hesaplamalarını ve finansal varlıkların değer düşüklüğünü içermekte olup düzenli olarak gözden geçirilmekte, gerekli düzeltmeler yapılmakta ve bu düzeltmelerin etkisi gelir tablosuna yansıtılmaktadır. Kullanılan varsayım ve tahminler ilgili dipnotlarda açıklanmaktadır.

1 Ocak 2015'ten geçerli olmak üzere yürürlüğe giren TMS/TFRS değişikliklerinin Şube'nin muhasebe politikaları, finansal durumu ve performansı üzerinde önemli bir etkisi bulunmamaktadır. Finansal tabloların kesinleşme tarihi itibarıyla yayımlanmış ancak yürürlüğe girmemiş olan TMS ve TFRS değişikliklerinin, TFRS 9 Finansal Araçlar standardı hariç tutulmak üzere, Şube'nin muhasebe politikaları, finansal durumu ve performansı üzerinde önemli etkisi olmayacaktır. Şube, TFRS 9 Finansal Araçlar standardının etkisini değerlendirmektedir.

##### 2. Finansal tabloların hazırlanmasında izlenen muhasebe politikaları ve kullanılan değerlendirme esasları

Finansal tabloların hazırlanmasında izlenen muhasebe politikaları ve kullanılan değerlendirme esasları, BDDK tarafından muhasebe ve finansal raporlama esaslarına ilişkin yayımlanan yönetmelik, tebliğ, açıklama ve genelgelere ve BDDK tarafından özel bir düzenleme yapılmamış olması durumunda TMS/TFRS kapsamında yer alan esaslara göre belirlenmiş ve uygulanmış olup, 31 Aralık 2014'te sona eren yıla ilişkin olarak hazırlanan yıllık finansal tablolarda uygulanan muhasebe politikaları ile tutarlıdır. Söz konusu muhasebe politikaları ve değerlendirme esasları aşağıda yer alan II ile XXIII no'lu dipnotlarda açıklanmaktadır.



**THE ROYAL BANK OF SCOTLAND PLC (MERKEZİ EDINBURGH) İSTANBUL ŞUBESİ**  
**30 HAZİRAN 2015 TARİHİ İTİBARIYLA KONSOLİDE OLMAYAN**  
**FİNANSAL TABLOLARA İLİŞKİN AÇIKLAMA VE DİPNOTLAR**  
(Para birimi: Tutarlar Bin Türk Lirası olarak ifade edilmiştir.)

**II. Finansal araçların kullanım stratejisi ve yabancı para cinsinden işlemlere ilişkin açıklamalar**

Şube'nin kaynakları çeşitli vade dilimlerinde mevduat ve dış kaynaklı borçlardan oluşmaktadır. Sağlanan kaynaklar genelde sabit oranlı olup, yüksek getirisi olan finansal aktiflerde değerlendirilmektedir. Kaynakların önemli bir bölümü, getiriye artırmak ve likiditeyi desteklemek amacı ile Türk Lirası devlet iç borçlanma senetleri ile dikkatli ve seçici bir yaklaşımla kredilere tahsis edilmektedir. Vadesi gelmiş bütün yükümlülüklerin karşılanabilirliğini sağlayıcı likidite yapısı, fonlama kaynaklarını çeşitlendirerek, yeterli düzeyde nakit ve nakde dönüşebilir varlık bulundurarak oluşturulmaktadır. Kaynakların vade yapısı ile plasmanların vade yapısı ve getirisi piyasa şartları elverdiğince dikkate alınmaktadır.

Şube, para ve sermaye piyasalarındaki kısa vadeli kur, faiz ve fiyat hareketleri karşısında ve piyasa koşullarına göre risk limitleri dahilinde çeşitli riskler alabilmektedir. Bu riskler Şube'nin Risk Yönetimi Sistemi'nde sürekli olarak izlenmekte; aşım ya da piyasa verilerindeki değişimler sonucunda gerekli tedbirler alınmaktadır.

Faiz riskinden korunmak için, sabit ve değişken faizli aktifler ile pasifler, vade yapıları da gözetilerek, dengede tutulmaktadır.

Gerek döviz cinsi gerekse vade yapıları gözetilerek bilançonun aktif-pasif dengesi günlük olarak izlenmektedir. Kısa süreli alınan pozisyon riskleri ise, vadeli işlem, swap gibi türev ürünleri ile karşılanmaktadır.

***Yabancı para işlemlerin dönüştürülmesinde ve bunların finansal tablolara yansıtılmasında kullanılan kur değerleri***

Şube'nin yabancı para ile yapmış olduğu işlemler, ("TMS 21") "Kur Değişiminin Etkileri" standardı esas alınarak muhasebeleştirilmiş olup, yabancı para işlemlerden doğan kur farkı gelirleri ve giderleri işlemin yapıldığı tarihteki geçerli kurlar üzerinden Türk Lirası'na çevrilmekte ve kayıtlara intikal ettirilmektedir. İlgili dönem sonlarında, yabancı para aktif ve pasif hesapların bakiyeleri dönem sonu Şube kurlarından Türk Lirası'na çevrilmiş ve oluşan kur farkları kambiyo kârı ve zararı olarak kayıtlara yansıtılmıştır. İlgili dönem sonları itibarıyla değerlemeye esas alınan Şube döviz alış kurları aşağıdaki gibidir.

|            | <b>30 Haziran 2015</b> | <b>31 Aralık 2014</b> |
|------------|------------------------|-----------------------|
| ABD Doları | 2.6898 (tam TL)        | 2.3311 (tam TL)       |
| Avro       | 3.0009 (tam TL)        | 2.8298 (tam TL)       |

**III. Vadeli işlem ve opsiyon sözleşmeleri ile türev ürünlerine ilişkin açıklamalar**

("TMS 39") "Finansal Araçlar: Muhasebeleştirme ve Ölçme" standardı uyarınca riskten korunma aracı olarak değerlendirilmeyen vadeli döviz alım-satım sözleşmeleri, swap, opsiyon ve futures işlemleri alım satım amaçlı işlemler olarak sınıflandırılmaktadır. Vadeli döviz alım-satım sözleşmelerinin rayiç değeri piyasa fiyatı ile hesaplanmakta, ortaya çıkan gerçekleşmemiş kâr ve zarar tutarları cari dönem gelir tablosuna yansıtılmaktadır.

Şube'nin türev işlemleri ağırlıklı olarak, yabancı para pozisyon riskini azaltmak ve yabancı para pozisyonunun kompozisyonunu korumak amacıyla yapılan, vadeli döviz alım-satım ve swap para alım-satım sözleşmelerinden oluşmaktadır.

Türev işlemler rayiç değer yöntemi ile değerlendirilmekte ve bulunan değer pozitif veya negatif olmasına göre bilançoda sırasıyla, "Alım Satım Amaçlı Türev Finansal Varlıklar" ve "Alım Satım Amaçlı Türev Finansal Borçlar" içerisinde gösterilmektedir. Yapılan değerlendirme sonucu alım-satım amaçlı türev işlemlerde meydana gelen farklar gelir tablosunda "Ticari Kâr/Zarar" hesabına yansıtılmaktadır. Türev işlemlerden doğan yükümlülükler ve alacaklar sözleşme tutarları üzerinden nazım hesaplara kaydedilmektedir.

**THE ROYAL BANK OF SCOTLAND PLC (MERKEZİ EDINBURGH) İSTANBUL ŞUBESİ**  
**30 HAZİRAN 2015 TARİHİ İTİBARIYLA KONSOLİDE OLMAYAN**  
**FİNANSAL TABLOLARA İLİŞKİN AÇIKLAMA VE DİPNOTLAR**  
(Para birimi: Tutarlar Bin Türk Lirası olarak ifade edilmiştir.)

**IV. Faiz gelir ve giderine ilişkin açıklamalar**

İç Verim Oranı Yöntemi kullanılarak hesaplanan faiz gelirleri ve giderleri tahakkuk esasına göre muhasebeleştirilmektedir. 1 Kasım 2006 tarih ve 26333 sayılı Resmi Gazete’de yayımlanan “Bankalarca Kredilerin ve Diğer Alacakların Niteliklerinin Belirlenmesi ve Bunlar İçin Ayrılacak Karşılıklara İlişkin Usul ve Esaslar Hakkında Yönetmelik” uyarınca donuk alacak haline gelen kredilerin faiz reeskontları iptal edilmekte ve söz konusu krediler yine aynı mevzuat uyarınca canlı krediler içinde sınıflandırılıncaya veya tahsil edilinceye kadar faiz reeskontu hesaplanmamaktadır.

**V. Ücret ve komisyon gelir ve giderlerine ilişkin açıklamalar**

Bankacılık hizmet gelirleri tahsil edildikleri dönemde gelir kaydedilmektedir.

Finansal yükümlülüklerle ilişkin olarak diğer kurum ve kuruluşlara ödenen ve işlem maliyetini oluşturan kredi ücret ve komisyon giderleri peşin ödenmiş gider hesabında takip edilmekte olup ilgili kredinin faiz giderinin bir parçası olarak değerlendirilmektedir.

Herhangi bir vadeli işleme ilişkin olarak tahsil edilen/ödenen ücret ve komisyon gelir/giderleri tahakkuk esasına göre kayıtlara intikal ettirilmektedir.

Sözleşmeler yoluyla sağlanan ya da üçüncü bir gerçek veya tüzel kişi için varlık alımı, ortaklık alımı veya satımı gibi işlemlere ilişkin danışmanlık ve proje hizmetleri yoluyla sağlanan gelirler, niteliğine göre işlemlerin tamamlanması, hizmetin verilmesi süresince veya tahsil edildiklerinde gelir kaydedilmektedir.

**VI. Finansal varlıklara ilişkin açıklamalar**

Finansal varlıklar; nakit mevcudunu, sözleşmeden doğan ve karşı taraftan nakit veya başka bir finansal varlık edinme veya karşılıklı olarak finansal araçları değiştirme hakkını ya da karşı tarafın sermaye aracı işlemlerini ifade eder. Finansal varlıklar; gerçeğe uygun değerlendirme farkı kâr/zarara yansıtılan finansal varlıklar, vadeye kadar elde tutulacak yatırımlar, satılmaya hazır finansal varlıklar ve krediler ve alacaklar olarak dört grupta sınıflandırılmaktadır. Finansal varlıkları sınıflandırma işlemi ilgili finansal varlığın edinilmesi sırasında yapılmaktadır.

Bütün finansal varlıklar ve yükümlülükler alım ve satım işlemleri “teslim tarihi”ne göre kayıtlara alınmakta ve kayıtlardan çıkarılmaktadır. Alım satım amaçlı finansal varlık ve yükümlülükler ile satılmaya hazır finansal varlıkların değerlerinde işlem tarihi ile teslim tarihi arasında oluşan fark kayıtlara yansıtılmaktadır.

**1. Gerçeğe uygun değerlendirme farkı kâr/zarara yansıtılan finansal varlıklar**

Bu sınıfın iki alt kalemi bulunmaktadır: “Alım satım amaçlı olarak elde tutulan finansal varlıklar” ile ilk kayda alınma sırasında “Gerçeğe uygun değerlendirme farkı kâr/zarara yansıtılan olarak sınıflandırılan finansal varlıklar”.

**1.1 Alım-satım amaçlı finansal varlıklar**

Alım satım amaçlı menkul değerler, piyasada kısa dönemde oluşan fiyat ve benzeri unsurlardaki dalgalanmalardan kâr sağlama amacıyla elde edilen veya elde edilme nedeninden bağımsız olarak, kısa dönemde kâr sağlamaya yönelik bir portföyün parçası olan menkul değerlerdir.

Alım satım amaçlı finansal varlıklar, bilançoya ilk olarak işlem maliyetleri de dahil olmak üzere maliyet değerleri ile yansıtılmakta ve kayda alınmalarını müteakiben gerçeğe uygun değerlendirme ile değerlemeye tabi tutulmaktadır. Yapılan değerlendirme sonucu oluşan kazanç ve kayıplar kâr/zarar hesaplarına dahil edilmektedir. Alım satım amaçlı finansal varlıklardan kazanılan kazançlar faiz gelirleri içerisinde ve elde edilen kâr payları temettü gelirleri içerisinde gösterilmektedir.

Türev finansal araçlar da riskten korunma aracı olarak tanımlanmadığı sürece alım satım amaçlı finansal varlıklar olarak sınıflandırılmaktadır.

THE ROYAL BANK OF SCOTLAND PLC (MERKEZİ EDINBURGH) İSTANBUL ŞUBESİ  
30 HAZİRAN 2015 TARİHİ İTİBARIYLA KONSOLİDE OLMAYAN  
FİNANSAL TABLOLARA İLİŞKİN AÇIKLAMA VE DİPNOTLAR  
(Para birimi: Tutarlar Bin Türk Lirası olarak ifade edilmiştir.)

**1.2 Gerçeğe uygun değer farkı kâr/zarara yansıtılan olarak sınıflanan finansal varlıklar**

Şube'nin gerçeğe uygun değer farkı kâr/zarara yansıtılan olarak sınıflandırılan finansal varlıkları bulunmamaktadır.

**2. Satılmaya hazır finansal varlıklar**

Satılmaya hazır finansal varlıklar, krediler ve alacaklar ile vadeye kadar elde tutulacak yatırımlar ve gerçeğe uygun değer farkı kâr/zarara yansıtılan finansal varlıklar dışında kalan finansal varlıkları ifade etmektedir.

Satılmaya hazır finansal varlıkların etkin faiz oranı kullanılarak bulunan iskonto edilmiş değeri ile maliyeti arasındaki fark kâr/zarara yansıtılmakta, rayiç değer farkı ile etkin faiz oranı kullanılarak bulunmuş iskonto edilmiş değeri arasındaki fark ise özkaynak kalemleri arasında bulunan "Menkul Değerler Değerleme Farkları" hesabına kaydedilmektedir.

Satılmaya hazır finansal varlıklar elden çıkarıldığında, menkul değerler değerlendirme farkları hesabına kaydedilmiş olan rayiç değer farkları gelir tablosuna aktarılır.

**3. Vadeye kadar elde tutulacak yatırımlar**

Şube'nin vadeye kadar elde tutulacak yatırımları bulunmamaktadır.

**4. Krediler ve alacaklar**

Krediler ve alacaklar borçluya para, mal veya hizmet sağlama yoluyla yaratılan finansal varlıkları ifade etmektedir.

Krediler ve alacaklar, ("TMS 39") "Finansal Araçlar: Muhasebeleştirme ve Ölçme" standardı uyarınca muhasebeleştirilmektedir.

Kredilerin ilk kaydı "elde etme maliyeti üzerinden" yapılmaktadır. Kayda alınmalarını izleyen dönemde krediler ve alacaklar etkin faiz oranı kullanılarak iskonto edilmiş değerleriyle kayıtlara yansıtılmaktadır.

Şube kullandırmış olduğu kredilerin tahsil edilemeyeceğine ilişkin bulguların tespiti halinde söz konusu kredileri, 1 Kasım 2006 tarih ve 26333 sayılı Resmî Gazete'de yayımlanan "Bankalarca Kredilerin ve Diğer Alacakların Niteliklerinin Belirlenmesi ve Bunlar İçin Ayrılacak Karşılıklara İlişkin Usul ve Esaslar Hakkında Yönetmelik" in öngördüğü üzere takip hesaplarına intikal ettirmekte ve bu kredilere özel karşılık ayırmaktadır. Söz konusu özel karşılıklar, "Karşılık ve Değer Düşme Giderleri - Özel Karşılık Giderleri" hesapları kullanılarak kâr-zarar hesaplarına intikal ettirilmektedir. Bu tür kredilerle ilgili olarak yapılan tahsilatlarda öncelikle söz konusu kredinin anapara borçları karşılanmakta, ardından faiz alacakları tahsil edilmektedir.

Söz konusu kredilerle ilgili cari dönem içinde ayrılan karşılıklara ait tahsilatlar konsolide olmayan gelir tablosunda "Kredi ve Diğer Alacaklar Değer Düşüş Karşılığı" hesabına, önceki dönemlerde karşılık ayrılmış olan kredilere ait anapara tahsilatları "Diğer Faaliyet Gelirleri" hesabına, faiz gelirleri ise "Takipteki Alacaklardan Alınan Faizler" hesabına kaydedilmektedir.

**THE ROYAL BANK OF SCOTLAND PLC (MERKEZİ EDINBURGH) İSTANBUL ŞUBESİ**  
**30 HAZİRAN 2015 TARİHİ İTİBARIYLA KONSOLİDE OLMAYAN**  
**FİNANSAL TABLOLARA İLİŞKİN AÇIKLAMA VE DİPNOTLAR**  
(Para birimi: Tutarlar Bin Türk Lirası olarak ifade edilmiştir.)

**VII. Finansal varlıklarda değer düşüklüğüne ilişkin açıklamalar**

Finansal araçların gelecekte beklenen nakit akışlarının “Etkin Faiz (İç Verim) Oranı Yöntemi” ile iskonto edilmek suretiyle hesaplanan tahmini tahsil edilebilir tutarının veya varsa gerçeğe uygun değerine göre muhasebeleştirilen tutarının defter değerinden düşük olması durumunda söz konusu finansal aracın zafiyete uğradığı kabul edilir. Finansal araçların zafiyete uğraması sonucu oluşan değer düşüklüğü için karşılık ayrılır ve ayrılan karşılık gider hesapları ile ilişkilendirilir.

**VIII. Finansal araçların netleştirilmesine ilişkin açıklamalar**

Finansal varlıklar ve borçların, yasal olarak netleştirilmesinin mümkün olması ve varlık ve yükümlülüğün net tutarlar üzerinden tahsil edilme veya ödenme niyetinin olması halinde söz konusu finansal varlık ve yükümlülükler bilançoda net tutarlarıyla gösterilmektedir.

**IX. Satış ve geri alış anlaşmaları ve menkul değerlerin ödünç verilmesi işlemlerine ilişkin açıklamalar**

Geri alış anlaşması (repo) çerçevesinde müşterilere satılan devlet tahvili ve hazine bonoları ilişikteki bilançonun aktifinde “Alım Satım Amaçlı Menkul Değerler” ve “Satılmaya Hazır Finansal Varlıklar” içerisinde, repo işlemlerinden elde edilen fonlar ise bilançonun pasifinde “Repo İşlemlerinden Sağlanan Fonlar” içerisinde gösterilmektedir. İlgili repo anlaşmaları ile belirlenen satım ve geri alım fiyatları arasındaki farkın döneme isabet eden kısmı için gider reeskontu hesaplanmaktadır. Repo işlemlerinden elde edilen fonlar için, hesaplanan faiz gider reeskontları bilançonun pasifleri arasındaki “Repo İşlemlerinden Sağlanan Fonlar” hesabında izlenmektedir.

Geri satım taahhüdü ile alınmış menkul kıymetler (ters repo) ise bilançoda “Ters Repo İşlemlerinden Alacaklar” kalemi altında takip edilmektedir. Ters repo anlaşmaları ile belirlenen alım ve geri satım fiyatları arasındaki farkın döneme isabet eden kısmı için etkin faiz oranı yöntemine göre faiz gelir reeskontu hesaplanmaktadır.

**X. Satış amaçlı elde tutulan ve durdurulan faaliyetlere ilişkin duran varlıklar ile bu varlıklara ilişkin borçlar hakkında açıklamalar**

Bir duran varlığın defter değerinin sürdürülmekte olan kullanımdan ziyade satış işlemi vasıtası ile geri kazanılacak olması durumunda, söz konusu duran varlık satış amaçlı olarak sınıflandırılır. Satış amacıyla elde tutulan olarak sınıflandırılan elden çıkarılacak bir varlık grubuna ilişkin borçlar da bilançoda diğer borçlardan ayrı olarak gösterilir. Bu varlık ve borçlar mahsup edilmez ve tek bir tutar olarak gösterilmez.

Durdurulan bir faaliyet, bir bankanın elden çıkarılan veya satış amacıyla elde tutulan olarak sınıflandırılan bir kısmıdır. Ayrı bir ana iş kolunu veya faaliyetlerin coğrafi bölgesini ifade eder. Ayrı bir ana iş kolunun veya faaliyetlerin coğrafi bölgesinin tek başına koordine edilmiş bir plan çerçevesinde satışının bir parçasıdır veya sadece yeniden satış amacı ile elde edilen bir bağlı ortaklıktır.

THE ROYAL BANK OF SCOTLAND PLC (MERKEZİ EDINBURGH) İSTANBUL ŞUBESİ  
30 HAZİRAN 2015 TARİHİ İTİBARIYLA KONSOLİDE OLMAYAN  
FİNANSAL TABLOLARA İLİŞKİN AÇIKLAMA VE DİPNOTLAR  
(Para birimi: Tutarlar Bin Türk Lirası olarak ifade edilmiştir.)

**XI. Şerefiye ve diğer maddi olmayan duran varlıklara ilişkin açıklamalar**

Bilanço tarihleri itibarıyla ilişikteki finansal tablolarda şerefiye bulunmamaktadır.

Tüm maddi olmayan duran varlıklar ("TMS 38") "Maddi Olmayan Duran Varlıklar" standardı uyarınca kayıtlara maliyet bedelinden alınmaktadır. Maddi olmayan duran varlıkların maliyetleri, 1 Ocak 2005 tarihinden önce aktife giren varlıklar için aktife girdikleri tarihten yüksek enflasyon döneminin sona erdiği tarih kabul edilen 31 Aralık 2004'e kadar geçen süre dikkate alınıp enflasyon düzeltmesine tabi tutularak, 1 Ocak 2005'ten sonraki girişler ise satın alınan bedelleri dikkate alınarak finansal tablolara yansıtılmıştır.

Varlığın faydalı ömrünün tespiti, varlığın beklenen kullanım süresi, teknik, teknolojik veya diğer türdeki eskime gibi hususlar değerlendirilerek yapılmaktadır. Maddi olmayan varlıkların tükenme ve itfa payları, ilgili varlıkların tanımlı faydalı ömürleri dikkate alınarak hesaplanmaktadır.

**XII. Maddi duran varlıklara ilişkin açıklamalar**

Maddi duran varlıklar ("TMS 16") "Maddi Duran Varlıklar" standardı uyarınca kayıtlara maliyet bedelinden alınmaktadır. Maddi duran varlıkların maliyetleri, 1 Ocak 2005 tarihinden önce aktife giren varlıklar için aktife girdikleri tarihten yüksek enflasyon döneminin sona erdiği tarih kabul edilen 31 Aralık 2004'e kadar geçen süre dikkate alınıp enflasyon düzeltmesine tabi tutularak 1 Ocak 2005 tarihinden sonraki girişler ise ilk alış bedelleri dikkate alınarak finansal tablolara yansıtılmıştır. Maddi duran varlıkların amortismanları, ilgili varlıkların faydalı ömürleri dikkate alınarak hesaplanmaktadır.

Kullanılan amortisman oranları aşağıda belirtilmiştir:

|                       | %     |
|-----------------------|-------|
| Maddi duran varlıklar |       |
| - Büro makineleri     | 20    |
| - Mobilya / mefruşat  | 20-33 |

Maddi duran varlıkların elden çıkarılmasından kaynaklanan kâr ve zarar, net elden çıkarma hasılatı ile ilgili maddi duran varlığın 31 Aralık 2004 tarihine kadar yapılan enflasyon düzeltmesinden sonraki net defter değerinin farkı olarak gelir tablosunda "Diğer Faaliyet Gelirleri/Giderleri" içerisinde yansıtılmaktadır.

Maddi bir duran varlığa yapılan normal bakım ve onarım harcamaları gider olarak muhasebeleştirilmektedir. Maddi duran varlığın kapasitesini genişleterek kendisinden gelecekte elde edilecek faydayı artıran nitelikteki yatırım harcamaları, maddi duran varlığın maliyetine eklenmektedir. Yatırım harcamaları, varlığın faydalı ömrünü uzatan, varlığın hizmet kapasitesini artıran, üretilen hizmetin kalitesini artıran veya maliyetini azaltan giderler gibi maliyet unsurlarından oluşmaktadır.

Maddi duran varlıkların üzerinde rehin, ipotek ve diğer tedbirler veya bunların alımı için verilen taahhütler bulunmamaktadır.

**XIII. Yatırım amaçlı gayrimenkullere ilişkin açıklamalar**

Yatırım amaçlı gayrimenkuller, kira geliri veya sermaye kazancı ya da her ikisini birden elde etmek amacıyla elde tutulur.

Şube'nin yatırım amaçlı gayrimenkulleri bulunmamaktadır.

**THE ROYAL BANK OF SCOTLAND PLC (MERKEZİ EDINBURGH) İSTANBUL ŞUBESİ**  
**30 HAZİRAN 2015 TARİHİ İTİBARIYLA KONSOLİDE OLMAYAN**  
**FİNANSAL TABLOLARA İLİŞKİN AÇIKLAMA VE DİPNOTLAR**  
(Para birimi: Tutarlar Bin Türk Lirası olarak ifade edilmiştir.)

**XIV. Kiralama işlemlerine ilişkin açıklamalar**

Şube, (“TMS 17”) “Kiralama İşlemleri Standardı” uyarınca finansal kiralama yoluyla elde ettiği sabit kıymetlerini “Gerçeğe uygun değeri ile kira ödemelerinin bugünkü değerinden düşük olanı”nı esas almak suretiyle kaydetmektedir. Finansal kiralama yoluyla edinilen maddi veya maddi olmayan kıymetler söz konusu varlıklar içinde sınıflandırılmakta ve faydalı ömürleri esas alınmak suretiyle amortismanına tabi tutulmaktadır. Finansal kiralama yoluyla edinilen varlıkların değerinde bir azalma tespit edildiğinde değer düşüklüğü karşılığı ayrılmaktadır. Finansal kiralama sözleşmelerinden kaynaklanan borçlar, pasifte finansal kiralama borçlarına kaydedilmektedir. Finansal kiralama ile ilgili faiz giderleri gelir tablosuna yansıtılmaktadır.

Şube'nin kiralayana konumunda bulunduğu finansal kiralama işlemleri bulunmamaktadır.

Faaliyet kiralaması konusu sözleşmelerin, süreleri bitmeden sona erdirilmesi durumunda, kiralayana ceza olarak ödenmesi gereken tutarlar kiralamanın sona erdiği dönemde, nakit ödemeye istinaden, gider olarak muhasebeleştirilmektedir.

**XV. Karşılıklar ve koşullu yükümlülüklerle ilişkin açıklamalar**

Krediler ve diğer alacaklar için ayrılan özel ve genel karşılıklar dışında kalan karşılıklar ve şarta bağlı yükümlülükler, (“TMS 37”) “Karşılıklar, Koşullu Borçlar ve Koşullu Varlıklar” standardı uyarınca; karşılıklar geçmiş olayların bir sonucu olarak ortaya çıktığı anda muhasebeleştirilmekte olup, bununla ilgili olarak Şube tarafından yükümlülük tutarının tahmini yapılarak mali tablolara yansıtılmaktadır. Söz konusu yükümlülük tutarının tahmin edilemediği durumlarda “Şarta bağlı” olarak kabul edilmektedir. Şarta bağlı yükümlülükler için şartın gerçekleşme olasılığı yüksek ise ve güvenilir olarak ölçülebiliyorsa karşılık ayrılmakta, güvenilir olarak ölçülemiyorsa ya da şartın gerçekleşme olasılığı yoksa veya az ise bu yükümlülük dipnotlarda açıklanmaktadır.

**XVI. Çalışanların haklarına ilişkin yükümlülüklerle ilişkin açıklamalar**

Türkiye’de mevcut kanunlar ve toplu iş sözleşmeleri hükümlerine göre kıdem tazminatı, emeklilik veya işten çıkarılma durumunda ödenmektedir. Güncellenmiş olan TMS 19 Çalışanlara Sağlanan Faydalar Standardı (“TMS 19”) uyarınca söz konusu türdeki ödemeler tanımlanmış emeklilik fayda planları olarak nitelendirilir. Bilançoda muhasebeleştirilen kıdem tazminatı yükümlülüğü, tüm çalışanların emeklilikleri dolayısıyla ileride doğması beklenen yükümlülük tutarlarının net bugünkü değerine göre hesaplanmış ve finansal tablolara yansıtılmıştır. Tüm aktüeryal kayıp ve kazançlar diğer kapsamlı gelir olarak muhasebeleştirilmektedir.

Bilanço tarihinden itibaren 12 aydan daha uzun sürede sözleşme süresi dolacak belirli süreli sözleşme ile istihdam edilen çalışan bulunmamaktadır.

Şube, izin ve ihbar tazminatlarından doğan yükümlülükler için karşılık ayrılmaktadır.

Şube, sözleşmeye bağlı bir zorunluluk ya da zımni bir yükümlülük yaratan geçmiş bir uygulamanın olduğu durumlarda ikramiye ödemeleri için karşılık ayrılmaktadır. Şube çalışanlarının üyesi bulunduğu vakıf, sandık ve benzeri kuruluşlar bulunmamaktadır.

**THE ROYAL BANK OF SCOTLAND PLC (MERKEZİ EDINBURGH) İSTANBUL ŞUBESİ**  
**30 HAZİRAN 2015 TARİHİ İTİBARIYLA KONSOLİDE OLMAYAN**  
**FİNANSAL TABLOLARA İLİŞKİN AÇIKLAMA VE DİPNOTLAR**  
(Para birimi: Tutarlar Bin Türk Lirası olarak ifade edilmiştir.)

**XVII. Vergi uygulamalarına ilişkin açıklamalar**

**1. Cari vergi**

Kurum kazançları % 20 oranında kurumlar vergisine tabidir. Bu oran, kurumların ticari kazancına vergi yasaları gereğince indirimi kabul edilmeyen giderlerin ilave edilmesi ve vergi yasalarında yer alan istisnaların indirilmesi sonucu bulunacak vergi matrahına uygulanır. Kâr dağıtılmadığı takdirde başka bir vergi ödenmemektedir.

Türkiye'deki bir iş yeri ya da daimi temsilcisi aracılığı ile gelir elde eden kurumlar ile Türkiye'de yerleşik kurumlara ödenen kâr paylarından (temettü) stopaj yapılmaz. 23 Temmuz 2006 tarih ve 26237 sayılı Resmi Gazete'de yayımlanan 2006/10731 sayılı Bakanlar Kurulu Kararı ile 5520 Sayılı Kurumlar Vergisi Kanunu'nun 15'inci ve 30'uncu maddelerinde yer alan bazı tevkifat oranları yeniden belirlenmiştir. Bu bağlamda Türkiye'de bir iş yeri ya da daimi temsilcisi aracılığı ile gelir elde eden dar mükellef kurumlar ile Türkiye'de yerleşik kurumlara yapılanlar dışındaki temettü ödemeleri üzerinde % 10 oranında uygulanan stopaj oranı % 15'e çıkarılmıştır. Dar mükellef kurumlara ve gerçek kişilere yapılan kâr dağıtımlarına ilişkin stopaj oranlarının uygulanmasında, ilgili Çifte Vergilendirmeyi Önleme Anlaşmaları'nda yer alan uygulamalar da göz önünde bulundurulur. Kârın sermayeye ilavesi, kâr dağıtımını sayılmaz ve stopaj uygulanmaz.

Geçici vergiler o yıl kazançlarının tabi olduğu kurumlar vergisi oranında hesaplanarak ödenir. Yıl içinde ödenen geçici vergiler, o yılın yıllık kurumlar vergisi beyannamesi üzerinden hesaplanan kurumlar vergisine mahsup edilebilmektedir.

Türk Vergi Mevzuatı'na göre beyanname üzerinde gösterilen mali zararlar, 5 yılı aşmamak kaydıyla dönem kurum kazancından indirilebilirler. Ancak; mali zararlar, geriye dönük olarak önceki yıllarda oluşan kârlardan düşülemez.

Türkiye'de ödenecek vergiler konusunda vergi otoritesi ile mutabakat sağlamak gibi bir uygulama bulunmamaktadır. Kurumlar vergisi beyannameleri hesap döneminin kapandığı ayı takip eden dördüncü ayın 25'inci günü akşamına kadar bağlı bulunulan vergi dairesine verilir. Bununla beraber, vergi incelemesine yetkili makamlar beş yıl zarfında muhasebe kayıtlarını inceleyebilir ve hatalı işlem tespit edilirse ödenecek vergi miktarları değişebilir.

**2. Ertelenmiş vergi**

Şube, raporlama standartları kapsamında hazırlamış olduğu bilanço ile vergi mevzuatı uyarınca hazırladığı bilanço arasındaki geçici farkları için ("TMS 12") "Gelir Vergileri" standardı uyarınca ertelenmiş vergi hesaplamakta ve muhasebeleştirilmektedir.

Ertelenmiş vergi yükümlülüğü vergilendirilebilir geçici farkların tümü için hesaplanırken, indirilebilir geçici farklardan oluşan ertelenmiş vergi varlıkları, gelecekte vergiye tabi kâr elde etmek suretiyle bu farklardan yararlanmanın kuvvetle muhtemel olması şartıyla hesaplanmaktadır.

Şube'nin ertelenmiş vergi aktif ve pasifleri konsolide olmayan bilançoda netleştirilerek gösterilmektedir.

Doğrudan özkaynaklar ile ilişkilendirilen varlıklarla ilgili ertelenmiş vergiler özkaynaklar hesap grubuyla ilişkilendirilmiş ve bu grupta yer alan ilgili hesaplarla netleştirilmiştir.

**THE ROYAL BANK OF SCOTLAND PLC (MERKEZİ EDINBURGH) İSTANBUL ŞUBESİ**  
**30 HAZİRAN 2015 TARİHİ İTİBARIYLA KONSOLİDE OLMAYAN**  
**FİNANSAL TABLOLARA İLİŞKİN AÇIKLAMA VE DİPNOTLAR**  
(Para birimi: Tutarlar Bin Türk Lirası olarak ifade edilmiştir.)

**XVIII. Borçlanmalara ilişkin ilave açıklamalar**

Borçlanmayı temsil eden araçlar; işlem tarihinde elde etme maliyeti ile kayda alınmakta kayda alınmalarını takiben etkin faiz oranı kullanılarak iskonto edilmiş değerleri üzerinden izlenmektedir. Borçlanma tutarlarına ilişkin döneme isabet eden faiz gideri tutarları mali tablolara yansıtılmıştır.

Bilanço tarihi itibarıyla Şube'nin ihraç etmiş olduğu borçlanmayı temsil eden finansal araçlar bulunmamaktadır.

**XIX. İhraç edilen hisse senetlerine ilişkin açıklamalar**

Hisse senedi ihracı ile ilgili açıklamalar Beşinci Bölüm II.10.8 no'lu notta sunulmuştur.

**XX. Aval ve kabullere ilişkin açıklamalar**

Aval ve kabuller, olası borç ve taahhüt olarak bilanço dışı yükümlülükler arasında izlenmektedir. Aval ve kabullere ilişkin nakit işlem, müşterilerin ödemeleri ile eş zamanlı olarak gerçekleştirilmektedir.

Bilanço tarihi itibarıyla aktif karşılığı bir yükümlülük olarak gösterilen aval ve kabuller bulunmamaktadır.

**XXI. Devlet teşviklerine ilişkin açıklamalar**

Şube'nin kullandığı devlet teşviği ve devlet yardımları bulunmamaktadır.

**XXII. Raporlamanın bölümlenmeye göre yapılmasına ilişkin açıklamalar**

Faaliyet bölümlerine göre raporlama Dördüncü Bölüm VI. no'lu dipnotta sunulmuştur.

**XXIII. Diğer hususlara ilişkin açıklamalar**

Yoktur.



## DÖRDÜNCÜ BÖLÜM

### MALİ BÜNYEYE İLİŞKİN BİLGİLER

#### I. Sermaye yeterliliği standart oranına ilişkin açıklamalar

30 Haziran 2015 tarihi itibarıyla konsolide olmayan sermaye yeterliliği standart oranı %51.80'dir (31 Aralık 2014: %40.73).

#### 1. Sermaye yeterliliği standart oranının tespitinde kullanılan risk ölçüm yöntemleri

Sermaye yeterliliği standart oranının hesaplanması 28 Haziran 2012 tarih ve 28337 sayılı Resmi Gazete'de yayımlanan "Bankaların Sermaye Yeterliliğinin Ölçülmesine ve Değerlendirilmesine İlişkin Yönetmelik" çerçevesinde yapılmaktadır. Sermaye yeterliliği standart oranının hesaplanmasında hesap ve kayıt düzenine ilişkin mevzuata uygun olarak düzenlenen veriler kullanılır. Ayrıca; "Bankaların İç Denetim ve Risk Yönetimi Sistemleri Hakkındaki Yönetmelik" esaslarına göre piyasa riski tutarı hesaplanarak sermaye yeterliliği standart oranına dahil edilmiştir.

Özkaynak hesabında sermayeden indirilen değer olarak dikkate alınan tutarlar, risk ağırlıklı varlıklar, gayrinakdi krediler ve yükümlülüklerin hesaplanmasına dahil edilmez. Risk ağırlıklı varlıkların hesaplanmasında, tükenme ve değer kaybı ile karşı karşıya olan varlıklar; ilgili amortismanlar ve karşılıklar düşüldükten sonra kalan net tutarlar üzerinden hesaplara alınır.

Kredi riski Standart Yaklaşımına göre, finansal teminatların kredi riski azaltım etkileri ise Basit Finansal Teminat Yöntemi kullanılmak suretiyle hesaplanmaktadır. Nakdi risk tutarları, "Bankaların Sermaye Yeterliliğinin Ölçülmesine ve Değerlendirilmesine İlişkin Yönetmelik" madde 6 kapsamında sınıflandırılmakta, "Kredi Riski Azaltım Tekniklerine İlişkin Tebliğ" kapsamında risk azaltım teknikleri kullanılarak "Bankaların Sermaye Yeterliliğinin Ölçülmesine ve Değerlendirilmesine İlişkin Yönetmelik -Ek1" uyarınca risk ağırlıkları uygulanmaktadır.

Gayrinakdi krediler ve taahhütlerin risk tutarı, 1 Kasım 2006 tarihli ve 26333 sayılı Resmi Gazete'de yayımlanan Bankalarca Kredilerin ve Diğer Alacakların Niteliklerinin Belirlenmesi ve Bunlar İçin Ayrılacak Karşılıklara İlişkin Usul ve Esaslar Hakkında Yönetmeliğe istinaden ayrılan özel karşılıklar düşüldükten sonraki net tutarlarına yüksek riskli ise yüzde yüz; orta riskli ise yüzde elli, orta/düşük riskli ise yüzde yirmi ve düşük riskli ise yüzde sıfır oranı uygulanmak suretiyle hesaplanır. Bulunan tutara; "Bankaların Sermaye Yeterliliğinin Ölçülmesine ve Değerlendirilmesine İlişkin Yönetmelik -Ek1" uyarınca risk ağırlıkları uygulanmaktadır.

Türev Finansal Araçlar ile ilgili işlemlerde, kredi riskine esas tutarların hesaplanmasında, karşı taraftan olan alacaklar, "Bankaların Sermaye Yeterliliğinin Ölçülmesine ve Değerlendirilmesine İlişkin Yönetmelik" in 21. maddesi ve anılan yönetmelik -Ek 2 uyarınca krediye dönüştürülerek ilgili risk grubuna dahil edilerek ilgili risk grubunun ağırlığı ile ikinci defa ağırlıklandırılır. Banka türev finansal araçlara ilişkin risk tutarlarını "Gerçeğe Uygun Değerine Göre Değerleme Yöntemi"ni kullanmak suretiyle hesaplanmaktadır.

**THE ROYAL BANK OF SCOTLAND PLC (MERKEZİ EDINBURGH) İSTANBUL ŞUBESİ**  
**30 HAZİRAN 2015 TARİHİ İTİBARIYLA KONSOLİDE OLMAYAN**  
**FİNANSAL TABLOLARA İLİŞKİN AÇIKLAMA VE DİPNOTLAR**  
(Para birimi: Tutarlar Bin Türk Lirası olarak ifade edilmiştir.)

**1. Sermaye yeterliliği standart oranına ilişkin bilgiler:**

|   | Cari Dönem<br>30 Haziran 2015 |          |                  |                |            |                | Önceki Dönem<br>31 Aralık 2014 |          |                  |                |            |                |
|---|-------------------------------|----------|------------------|----------------|------------|----------------|--------------------------------|----------|------------------|----------------|------------|----------------|
|   | 0%                            | 10%      | 20%              | 50%            | 75%        | 100%           | 0%                             | 10%      | 20%              | 50%            | 75%        | 100%           |
| <b>Kredi Riskine Esas Tutar</b>   | -                             | -        | 321,125          | 1,071,728      | 432        | 437,660        | -                              | -        | 352,138          | 83,708         | 351        | 685,726        |
| <b>Risk Sunuları</b>  | -                             | -        | -                | -              | -          | -              | -                              | -        | -                | -              | -          | -              |
| Merkizi yönetimlerden veya merkez bankalarından şarta bağlı olan ve olmayan alacaklar         | 615,235                       | -        | 1,590,468        | 134,509        | -          | -              | 455,082                        | -        | 1,760,541        | 17             | -          | -              |
| Bölgesel yönetimlerden veya yerel yönetimlerden şarta bağlı olan ve olmayan alacaklar         | -                             | -        | -                | -              | -          | -              | -                              | -        | -                | -              | -          | -              |
| İdari Birimlerden ve Ticari Olmayan Grublarından şarta bağlı olan ve olmayan alacaklar        | -                             | -        | -                | -              | -          | -              | -                              | -        | -                | -              | -          | -              |
| Çok taraflı kalkınma bankalarından şarta bağlı olan ve olmayan alacaklar                      | -                             | -        | -                | -              | -          | -              | -                              | -        | -                | -              | -          | -              |
| Uluslararası teşkilatlardan şarta bağlı olan ve olmayan alacaklar                             | -                             | -        | -                | -              | -          | -              | -                              | -        | -                | -              | -          | -              |
| Bankalar ve aracı kurumlarından şarta bağlı olan ve olmayan alacaklar                         | -                             | -        | 15,158           | 80,947         | -          | 3,518          | -                              | -        | 151              | 167,399        | -          | 24,329         |
| Şarta bağlı olan ve olmayan kurumsal alacaklar  | 581                           | -        | -                | -              | -          | 366,884        | 542                            | -        | -                | -              | -          | 583,337        |
| Şarta bağlı olan ve olmayan perakende alacaklar   | -                             | -        | -                | -              | 576        | -              | -                              | -        | -                | -              | 468        | -              |
| Şarta bağlı olan ve olmayan gayrimenkul ipotegyle teminatlandırılmış alacaklar                | -                             | -        | -                | -              | -          | -              | -                              | -        | -                | -              | -          | -              |
| Talisli geçekleşmiş alacaklar   | -                             | -        | -                | -              | -          | 563            | -                              | -        | -                | -              | 620        | -              |
| Kurulan riski yüksek olarak belirlenen alacaklar  | -                             | -        | -                | -              | -          | -              | -                              | -        | -                | -              | -          | -              |
| İpotek teminatlari menkul kıymetler   | -                             | -        | -                | -              | -          | 457            | -                              | -        | -                | -              | -          | 484            |
| Menkul kıymetleştirme pozisyonları  | -                             | -        | -                | -              | -          | -              | -                              | -        | -                | -              | -          | -              |
| Bankalar ve aracı kurumlarından olan kısa vadeli alacaklar ile kısa vadeli kurumsal alacaklar | -                             | -        | -                | -              | -          | -              | -                              | -        | -                | -              | -          | -              |
| Diğer alacaklar   | -                             | -        | -                | -              | -          | 66,695         | -                              | -        | -                | -              | -          | -              |
| <b>Toplam Risk Ağırlıklı Vartıklar</b>  | <b>320</b>                    | <b>-</b> | <b>1,605,626</b> | <b>215,456</b> | <b>576</b> | <b>437,660</b> | <b>456,131</b>                 | <b>-</b> | <b>1,760,692</b> | <b>167,416</b> | <b>468</b> | <b>685,726</b> |

**3. Sermaye yeterliliği standart oranına ilişkin özet bilgi**

|  | Cari Dönem<br>30 Haziran 2015 | Önceki Dönem<br>31 Aralık 2014 |
|--|-------------------------------|--------------------------------|
| Kredi Riski İçin Gerekli Sermaye Yükümlülüğü (Kredi Riskine Esas Tutar*0,08) (KRSY)        | 69,410                        | 89,824                         |
| Piyasa Riski İçin Gerekli Sermaye Yükümlülüğü (Piyasa Riskine Esas Tutar) (PRSY)           | 1,336                         | 3,389                          |
| Operasyonel Riski İçin Gerekli Sermaye Yükümlülüğü (Operasyonel Riskine Esas Tutar) (ORSY) | 22,744                        | 20,500                         |
| Özkaynak   | 605,368                       | 578,878                        |
| Özkaynak / (KRSY+PRSY+ORSY)*12.5*100   | %51.80                        | %40.73                         |
| Ana Sermaye / (KRSY+PRSY+ORSY)*12.5*100  | %51.02                        | %40.21                         |
| Çekirdek Sermaye / (KRSY+PRSY+ORSY) *12.5*100  | %51.12                        | %40.39                         |

**THE ROYAL BANK OF SCOTLAND PLC (MERKEZİ EDINBURGH) İSTANBUL ŞUBESİ**  
**30 HAZİRAN 2015 TARİHİ İTİBARIYLA KONSOLİDE OLMAYAN**  
**FİNANSAL TABLOLARA İLİŞKİN AÇIKLAMA VE DİPNOTLAR**  
(Para birimi: Tutarlar Bin Türk Lirası olarak ifade edilmiştir.)

**4. Özkaynak kalemlerine ilişkin bilgiler:**

|   | Cari Dönem<br>30.06.2015 | Önceki Dönem<br>31.12.2014 |
|---|--------------------------|----------------------------|
| <b>ÇEKİRDEK SERMAYE</b>   |                          |                            |
| Bankanın tasfiyesi halinde alacak hakkı açısından diğer tüm alacaklardan sonra gelen ödenmiş sermaye  | 173,949                  | 173,949                    |
| Hisse Senedi İhraç Primleri   | -                        | -                          |
| Hisse Senedi İptal Kârları  | -                        | -                          |
| Yedek Akçeler   | -                        | -                          |
| Türkiye Muhasebe Standartları (TMS) uyarınca özkaynaklara yansıtılan kazançlar  | 5,662                    | 5,662                      |
| Kâr   | 420,395                  | 396,425                    |
| Net Dönem Kârı  | 23,970                   | 83,775                     |
| Geçmiş Yıllar Karları   | 396,425                  | 312,650                    |
| Muhtemel Serbest Riskler için Ayrılmış Serbest Karşılıkların Ana Sermayenin %25'ine kadar olan kısmı  | -                        | -                          |
| İştirakler, bağlı ortaklıklar ve birlikte kontrol edilen ortaklıklardan bedelsiz olarak edinilen ve dönem kârı içerisinde muhasebeleştirilmeyen hisseler  | -                        | -                          |
| <b>İndirimler Öncesi Çekirdek Sermaye</b>   | <b>600,006</b>           | <b>576,036</b>             |
| <b>Çekirdek Sermayeden Yapılacak İndirimler</b>   |                          |                            |
| Net dönem zararı ile geçmiş yıllar zararı toplamının yedek akçelerle karşılanamayan kısmı ile TMS uyarınca özkaynaklara yansıtılan kayıplar(-)  | 861                      | 6                          |
| Faaliyet kiralaması geliştirme maliyetleri (-)  | 990                      | 1,284                      |
| Şerefiye veya diğer maddi olmayan duran varlıklar ve bunlara ilişkin ertelenmiş vergi yükümlülükleri (-)  | 334                      | 214                        |
| Net ertelenmiş vergi varlığı/vergi borcu (-)  | 436                      | 438                        |
| Kanununun 56 ncı maddesinin dördüncü fıkrasına aykırı olarak edinilen paylar (-)  | -                        | -                          |
| Bankanın kendi çekirdek sermayesine yapmış olduğu doğrudan veya dolaylı yatırımlar (-)  | -                        | -                          |
| Ortaklık paylarının %10 veya daha azına sahip olunan ve konsolide edilmeyen bankalar ve finansal kuruluşların özkaynak unsurlarına yapılan yatırımların net uzun pozisyonları toplamının, bankanın çekirdek sermayesinin %10'nunu aşan kısmı (-)                                | -                        | -                          |
| Ortaklık paylarının %10'dan daha fazlasına sahip olunan ve konsolide edilmeyen bankalar ve finansal kuruluşların çekirdek sermaye unsurlarına yapılan yatırımların net uzun pozisyonlarının çekirdek sermayenin %10'nunu aşan kısmı (-)   | -                        | -                          |
| İpotek hizmeti sunma haklarının çekirdek sermayenin %10'nunu aşan kısmı (-)   | -                        | -                          |
| Geçici farklara dayanan ertelenmiş vergi varlıklarının çekirdek sermayenin %10'nunu aşan kısmı (-)  | -                        | -                          |
| Bankaların Özkaynaklarına İlişkin Yönetmeliğin Geçici 2 nci maddesinin ikinci fıkrası uyarınca çekirdek sermayenin %15'ini aşan tutarlar (-)  | -                        | -                          |
| Ortaklık paylarının %10'dan daha fazlasına sahip olunan ve konsolide edilmeyen bankalar ve finansal kuruluşların çekirdek sermaye unsurlarına yapılan yatırımların net uzun pozisyonlarından kaynaklanan aşım tutarı (-)  | -                        | -                          |
| İpotek hizmeti sunma haklarından kaynaklanan aşım tutarı (-)  | -                        | -                          |
| Geçici farklara dayanan ertelenmiş vergi varlıklarından kaynaklanan aşım tutarı (-)   | -                        | -                          |
| Kurulca belirlenecek diğer kalemler (-)   | -                        | -                          |
| Yeterli ilave ana sermaye veya katkı sermaye bulunmaması halinde çekirdek sermayeden indirim yapılacak tutar (-)  | -                        | -                          |
| Ortaklık paylarının %10'dan daha fazlasına sahip olunan ve konsolide edilmeyen bankalar ve finansal kuruluşların çekirdek sermaye unsurlarına yapılan yatırımların net uzun pozisyonlarının çekirdek sermayenin %10'nunu aşan kısmı (-)   | -                        | -                          |
| İpotek hizmeti sunma haklarının çekirdek sermayenin %10'nunu aşan kısmı (-)   | -                        | -                          |
| Geçici farklara dayanan ertelenmiş vergi varlıklarının çekirdek sermayenin %10'nunu aşan kısmı (-)  | -                        | -                          |
| <b>Çekirdek Sermayeden Yapılan İndirimler Toplamı</b>   | <b>2,621</b>             | <b>1,942</b>               |
| <b>Çekirdek Sermaye Toplamı</b>   | <b>597,385</b>           | <b>574,094</b>             |
| <b>İLAVE ANA SERMAYE</b>  |                          |                            |
| Çekirdek sermayeye dahil edilmeyen imtiyazlı paylara tekabül eden sermaye ve bunlara ilişkin ihraç primleri   | -                        | -                          |
| Kurumca uygun görülen borçlanma araçları ve bunlara ilişkin ihraç primleri (1.1.2014 tarihi sonrası ihraç edilenler/temin edilenler)  | -                        | -                          |
| Kurumca uygun görülen borçlanma araçları ve bunlara ilişkin ihraç primleri (1.1.2014 tarihi öncesi ihraç edilenler)   | -                        | -                          |
| <b>İndirimler Öncesi İlave Ana Sermaye</b>  | <b>-</b>                 | <b>-</b>                   |
| <b>İlave Ana Sermayeden Yapılacak İndirimler</b>  |                          |                            |
| Bankanın kendi ilave ana sermayesine yapmış olduğu doğrudan veya dolaylı yatırımlar (-)   | -                        | -                          |
| Ortaklık paylarının %10 veya daha azına sahip olunan ve konsolide edilmeyen bankalar ve finansal kuruluşların özkaynak unsurlarına yapılan yatırımların net uzun pozisyonları toplamının, bankanın çekirdek sermayesinin %10'nunu aşan kısmı (-)                                | -                        | -                          |
| Ortaklık paylarının %10 veya daha fazlasına sahip olunan ve konsolide edilmeyen bankalar ve finansal kuruluşların ilave ana sermaye ile katkı sermaye unsurlarına yapılan yatırımların net uzun pozisyonları toplamının, bankanın çekirdek sermayesinin %10'nunu aşan kısmı (-) | -                        | -                          |
| Kurulca belirlenecek diğer kalemler (-)   | -                        | -                          |
| Yeterli katkı sermaye bulunmaması halinde ilave ana sermayeden indirim yapılacak tutar (-)  | -                        | -                          |
| <b>İlave ana sermayeden yapılan indirimler toplamı</b>  | <b>-</b>                 | <b>-</b>                   |
| <b>İlave Ana Sermaye Toplamı</b>  | <b>-</b>                 | <b>-</b>                   |

**THE ROYAL BANK OF SCOTLAND PLC (MERKEZİ EDINBURGH) İSTANBUL ŞUBESİ**  
**30 HAZİRAN 2015 TARİHİ İTİBARIYLA KONSOLİDE OLMAYAN**  
**FİNANSAL TABLOLARA İLİŞKİN AÇIKLAMA VE DİPNOTLAR**  
(Para birimi: Tutarlar Bin Türk Lirası olarak ifade edilmiştir.)

|  |                |                |
|--|----------------|----------------|
| <b>Ana Sermayeden Yapılacak İndirimler</b>   | <b>1,155</b>   | <b>2,608</b>   |
| Şerefiye veya diğer maddi olmayan duran varlıklar ve bunlara ilişkin ertelenmiş vergi yükümlülüklerinin Bankaların Özkaynaklarına İlişkin Yönetmeliğin Geçici 2 ncimaddesinin birinci fıkrası uyarınca çekirdek sermayeden indirilmeyen kısmı (-)  | 501            | 856            |
| Net ertelenmiş vergi varlığı/vergi borcunun Bankaların Özkaynaklarına İlişkin Yönetmeliğin Geçici 2 nci maddesinin birinci fıkrası uyarınca çekirdek sermayeden indirilmeyen kısmı (-)   | 654            | 1,752          |
| <b>Ana Sermaye Toplamı</b>   | <b>596,230</b> | <b>571,486</b> |
| <b>KATKI SERMAYE</b>   | <b>9,138</b>   | <b>7,392</b>   |
| Kurumca uygun görülen borçlanma araçları ve bunlara ilişkin ihraç primleri (1.1.2014 tarihi sonrası ihraç edilen/temin edilenler)  | -              | -              |
| Kurumca uygun görülen borçlanma araçları ve bunlara ilişkin ihraç primleri (1.1.2014 tarihi öncesi ihraç edilenler temin edilenler)  | -              | -              |
| Bankanın sermaye artırımlarında kullanılması hissedarlarca taahhüt edilen bankayarehnedilmiş kaynaklar Genel Karşılıklar   | 9,138          | 7,392          |
| <b>İndirimler Öncesi Katkı Sermaye</b>   | <b>9,138</b>   | <b>7,392</b>   |
| <b>Katkı Sermayeden Yapılacak İndirimler</b>   | -              | -              |
| Bankanın kendi katkı sermayesine yapmış olduğu doğrudan veya dolaylı yatırımlar (-)  | -              | -              |
| Ortaklık paylarının %10 veya daha azına sahip olunan ve konsolide edilmeyen bankalar ve finansal kuruluşların özkaynak unsurlarına yapılan yatırımların net uzun pozisyonları toplamının, bankanın çekirdek sermayesinin %10'nunu aşan kısmı (-)   | -              | -              |
| Ortaklık paylarının %10 veya daha fazlasına sahip olunan ve konsolide edilmeyen bankalar ve finansal kuruluşların ilave ana sermaye ile katkı sermaye unsurlarına yapılan yatırımların net uzun pozisyonları toplamının, bankanın çekirdek sermayesinin %10'nunu aşan kısmı(-)   | -              | -              |
| Kurulca belirlenecek diğer kalemler (-)  | -              | -              |
| <b>Katkı Sermayeden Yapılan İndirimler Toplamı</b>   | -              | -              |
| <b>Katkı Sermaye Toplamı</b>   | <b>9,138</b>   | <b>7,392</b>   |
| <b>SERMAYE</b>   | <b>605,368</b> | <b>578,878</b> |
| Kanunun 50 ve 51 inci maddeleri hükümlerine aykırı olarak kullanılan krediler (-)  | -              | -              |
| Kanunun 57 nci maddesinin birinci fıkrasındaki sınırı aşan tutarlar ile bankaların alacaklarından dolayı edinmek zorunda kaldıkları ve aynı madde uyarınca elden çıkarmaları gereken emtia ve gayrimenkullerden edinim tarihinden itibaren beş yıl geçmesine rağmen elden çıkarılmayanların net defter değerleri(-)  | -              | -              |
| Yurt dışında kurulu olanlar da dahil olmak üzere, bankalara, finansal kuruluşlara veya bankanın nitelikli pay sahiplerine kullanılan krediler veya bunlarca ihraç edilen borçlanma araçlarına yapılan yatırımlar(-)  | -              | -              |
| Bankaların Sermaye Yeterliliğinin Ölçülmesine ve Değerlendirilmesine İlişkin Yönetmeliğin 20 nci maddesinin ikinci fıkrasına istinaden özkaynaklardan düşülecek tutar (-)  | -              | -              |
| Kurulca belirlenecek diğer hesaplar (-)  | -              | -              |
| Ortaklık paylarının yüzde %10 veya daha azına sahip olunan ve konsolide edilmeyen bankalar ve finansal kuruluşların özkaynak unsurlarına yapılan yatırımların net uzun pozisyonları toplamının, bankanın çekirdek sermayesinin yüzde onunu aşan kısmının, Bankaların Özkaynaklarına İlişkin Yönetmeliğin Geçici 2 nci maddesinin birinci fıkrası uyarınca çekirdek sermayeden, ilave ana sermayeden ve katkı sermayeden indirilmeyen kısmı (-)   | -              | -              |
| Ortaklık paylarının %10'dan daha fazlasına sahip olunan ve konsolide edilmeyen bankalar ve finansal kuruluşların doğrudan ya da dolaylı olarak ilave ana sermaye ve katkı sermaye unsurlarına yapılan yatırımların net uzun pozisyonlarının toplam tutarının Bankaların Özkaynaklarına İlişkin Yönetmeliğin Geçici 2 nci maddesinin birinci fıkrası uyarınca, ilave ana sermayeden ve katkı sermayeden indirilmeyen kısmı (-)  | -              | -              |
| Ortaklık paylarının %10'dan daha fazlasına sahip olunan ve konsolide edilmeyen bankalar ve finansal kuruluşların çekirdek sermaye unsurlarına yapılan yatırımların net uzun pozisyonlarının, geçici farklara dayanan ertelenmiş vergi varlıklarının ve ipotek hizmeti sunma haklarının Bankaların Özkaynaklarına İlişkin Yönetmeliğin Geçici 2 ncimaddesinin ikinci fıkrasının (1) ve (2) nci alt bentleri uyarınca çekirdek sermayeden indirilecek tutarlarının, Yönetmeliğin Geçici 2 nci maddesinin birinci fıkrası uyarınca çekirdek sermayeden indirilmeyen kısmı (-) | -              | -              |
| <b>ÖZKAYNAK</b>  | <b>605,368</b> | <b>578,878</b> |
| <b>Uygulanacak İndirim Esaslarında Aşım Tutarının Altında Kalan Tutarlar</b>   | -              | -              |
| Ortaklık paylarının %10 veya daha azına sahip olunan ve konsolide edilmeyen bankalar ve finansal kuruluşların özkaynak unsurlarına yapılan yatırımların net uzun pozisyonlarından kaynaklanan tutar  | -              | -              |
| Ortaklık paylarının %10'dan daha fazlasına sahip olunan ve konsolide edilmeyen bankalar ve finansal kuruluşların çekirdek sermaye unsurlarına yapılan yatırımların net uzun pozisyonlarından kaynaklanan tutar   | -              | -              |
| İpotek hizmeti sunma haklarından kaynaklanan tutar   | -              | -              |
| Geçici farklara dayanan ertelenmiş vergi varlıklarından kaynaklanan tutar  | -              | -              |

THE ROYAL BANK OF SCOTLAND PLC (MERKEZİ EDINBURGH) İSTANBUL ŞUBESİ  
30 HAZİRAN 2015 TARİHİ İTİBARIYLA KONSOLİDE OLMAYAN  
FİNANSAL TABLOLARA İLİŞKİN AÇIKLAMA VE DİPNOTLAR  
(Para birimi: Tutarlar Bin Türk Lirası olarak ifade edilmiştir.)

## II. Piyasa riskine ilişkin açıklamalar

Şube'nin finansal risk yönetimi politikaları çerçevesinde piyasa riskinden korunmak amacıyla önlem alıp almadığı, piyasa riskine maruz kalınması nedeniyle banka yönetim kurulunun risk yönetimine ilişkin olarak almış olduğu önlemler, piyasa riskinin ölçümünde kullanılan yöntemler ile piyasa riski ölçümlerinin aralıkları

Şube, The Royal Bank of Scotland Bank plc'nin Türkiye' de kurulu bir şubesi olması sebebiyle, The Royal Bank of Scotland plc'nin; The Financial Services Authority (FSA) tarafından öngörülmüş ve benimsenmiş sermaye yeterliliği hesaplama metodlarına uymak durumundadır.

Şube Türkiye'de yerleşik bir tüzel kişilik olması sebebiyle yukarıda belirtilenlere ek olarak aynı zamanda Bankacılık Düzenleme ve Denetleme Kurumu'nun öngördüğü ve tüm bankacılık kesimi için de zorunlu tuttuğu piyasa riskinin hesaplanmasına yönelik uygulama olan Standart Metot hesabını her ay sonu itibarıyla Şube'nin çeşitli pozisyonları için kullanmak ve sermaye yeterliliğini bildirmek durumundadır.

Şube'nin, üst yönetimi ayrıca aylık olarak toplanarak aktif pasif yönetimi dahilinde Şube'nin orta ve uzun vadeli pozisyonlarının nasıl kullanılacağı ve vade uyumsuzluklarının nasıl giderileceği konusunda kararlar almaktadır.

### Genel Kriterler

Şube, kâr amaçlı yapılan alım satım pozisyonlarının taşıdığı riskleri yönetebilmek için VAR (Riske Maruz Değer) hesabını uygulamaktadır. VAR, istatistiksel bir metot olup, önceden tespit edilmiş belli dönemler için verilen bir güven aralığı içinde faizlerin ve fiyatların dalgalanmaları sonucu oluşabilecek potansiyel zararların tespitine yöneliktir. Şube tarafından VAR hesaplama metodu olarak "Tarihi Değerlerle Benzetim" metodu kullanılmaktadır. Bilgi altyapısı olarak 500 günlük geriye dönük data kullanılmaktadır.

Güvenlik Aralığı: % 99 güven aralığı

Metot: Tarihi Değerlerle Benzetim

Data: 500 günlük data

Şube, piyasa riski için önceden belirlenen limitler dahilinde kalmak zorunda olup, söz konusu limitlerin aşımı halinde, yerleşik Piyasa Riski Kontrolörü gerekli araştırmayı yapmak, sebeplerini bularak ivedilikle çözüm yollarını araştırmak zorundadır.

Şube'nin Piyasa Riski Bölümü, VAR hesabına ek olarak yine faiz riski değerlendirmesi hususunda önemli bir parametre olan PV01 analizlerini de günlük bazda yaparak raporlamak zorundadır.

## 1. Piyasa riskine ilişkin bilgiler

|   | Cari<br>Dönem | Önceki<br>Dönem |
|---|---------------|-----------------|
| (I) Genel Piyasa Riski İçin Hesaplanan Sermaye Yükümlülüğü- Standart Metot                                  | 295           | 516             |
| (II) Spesifik Risk İçin Hesaplanan Sermaye Yükümlülüğü - Standart Metot                                     | -             | -               |
| Menkul kıymetleştirme Pozisyonlarına İlişkin Spesifik Risk İçin Gerekli Sermaye Yükümlülüğü- Standart Metot | -             | -               |
| (III) Kur Riski İçin Hesaplanan Sermaye Yükümlülüğü - Standart Metot  | 119           | 1,204           |
| (IV) Emtia Riski İçin Hesaplanan Sermaye Yükümlülüğü - Standart Metot                                       | -             | -               |
| (V) Takas Riski İçin Hesaplanan Sermaye Yükümlülüğü - Standart Metot  | -             | -               |
| (VI) Opsiyonlardan Kaynaklanan Piyasa Riski İçin Hesaplanan Sermaye Yükümlülüğü - Standart Metot            | -             | -               |
| (VII) Karşı Taraf Kredi Riski İçin Hesaplanan Sermaye Yükümlülüğü- Standart Metot                           | 922           | 1,669           |
| (VIII) Risk Ölçüm Modeli Kullanan Bankalarda Piyasa Riski İçin Hesaplanan Sermaye Yükümlülüğü               | -             | -               |
| <b>(IX) Piyasa Riski İçin Hesaplanan Toplam Sermaye Yükümlülüğü (I+II+III+IV+V+VI+VII)</b>                  | <b>1,336</b>  | <b>3,389</b>    |
| <b>(X) Piyasa Riskine Esas Tutar (12,5 x VIII) ya da (12,5 x IX)</b>  | <b>16,700</b> | <b>42,363</b>   |

**THE ROYAL BANK OF SCOTLAND PLC (MERKEZİ EDINBURGH) İSTANBUL ŞUBESİ**  
**30 HAZİRAN 2015 TARİHİ İTİBARIYLA KONSOLİDE OLMAYAN**  
**FİNANSAL TABLOLARA İLİŞKİN AÇIKLAMA VE DİPNOTLAR**  
(Para birimi: Tutarlar Bin Türk Lirası olarak ifade edilmiştir.)

**III. Kur riskine ilişkin açıklamalar**

**1. Şube'nin maruz kaldığı kur riski, bu durumun etkilerinin tahmin edilmesi, Banka yönetim kurulu'nun günlük olarak izlenen pozisyonlar için belirlediği limitler**

Şube her döviz pozisyonu için ayrı bir kur riski hesaplamaktadır. Kur riskinin ölçülmesinde, riske maruz değer kullanılmakta hesaplamalar günlük olarak yapılmaktadır. Yasal yükümlülükler kapsamında toplam yabancı para net pozisyon tutarının özkaynaklara oranı +(%20) ile -(%20) aralığında tutulmaktadır. Ayrıca likit yabancı para aktif ve pasif oranı %80'nin üzerinde olmalıdır.

**2. Önemli olması durumunda yabancı para cinsinden borçlanma araçlarının ve net yabancı para yatırımlarının riskten korunma amaçlı türev araçları ile korunmasının boyutu**

Yabancı para cinsinden borçlanma araçlarının ve net yabancı para yatırımlarının riskten korunma amaçlı türev araçları ile korunması durumu söz konusu değildir.

**3. Yabancı para risk yönetim politikası**

Şube, yasal yükümlülükler kapsamında belli oranlarda kur riski almaya izinlidir. Söz konusu oran, her bir yabancı para için ayrı ayrı değil, tümünün toplamı için belirlenmiştir.

Yasal yükümlülüklerin yanı sıra The Royal Bank of Scotland plc, kendi iç bünyesinde de yabancı para cinsinden bulunan pozisyonların riskini hesaplamaktadır. Bu sebeple Şube, her bir yabancı para cinsinden mevcut pozisyonları tespit edip, The Royal Bank of Scotland plc'ye raporlayarak merkezde bu pozisyonlar için VAR hesabının yapılabilmesini sağlamaktadır. Kur riskinin takip edebilmesi için, The Royal Bank of Scotland plc, Şube'nin yasal yükümlülükleri dışında açık pozisyon limiti (ki bu limit G10 ülkelerine ait yabancı paralar ve diğer ülke paraları için olmak üzere ayrı ayrı tespit edilmiştir) tahsis etmiştir.

Ayrıca; Şube'nin taşıyabileceği maksimum açık pozisyon VAR limiti de tespit edilmiştir. Şube'nin Piyasa Riski Bölümü bu limitlerin aşılmamasını sağlamak ve aşılması durumunda gerekli açıklamayı yapmakla yükümlüdür.

**4. Şube'nin finansal tablo tarihi ile bu tarihten geriye doğru son beş iş günü kamuya duyurulan cari döviz alış kurları (tam TL)**

|   |           |
|---|-----------|
| Bilanço tarihindeki ABD Doları Gişe Döviz Alış Kuru | 2.6898 TL |
| Bilanço tarihindeki Avro Gişe Döviz Alış Kuru       | 3.0009 TL |

| Tarih           | ABD Doları | Avro      |
|-----------------|------------|-----------|
| 23 Haziran 2015 | 2.6758 TL  | 3.0044 TL |
| 24 Haziran 2015 | 2.6818 TL  | 3.0030 TL |
| 25 Haziran 2015 | 2.6686 TL  | 2.9840 TL |
| 26 Haziran 2015 | 2.6635 TL  | 2.9805 TL |
| 29 Haziran 2015 | 2.6911 TL  | 2.9848 TL |

**5. Şube'nin cari döviz alış kurunun finansal tablo tarihinden geriye doğru son otuz günlük basit aritmetik ortalama değeri (tam TL)**

2015 yılı Haziran ayı basit aritmetik ortalama ile ABD doları döviz alış kuru 2.7033 TL, Avro döviz alış kuru 3.0307 TL'dir.

**THE ROYAL BANK OF SCOTLAND PLC (MERKEZİ EDINBURGH) İSTANBUL ŞUBESİ**  
**30 HAZİRAN 2015 TARİHİ İTİBARIYLA KONSOLİDE OLMAYAN**  
**FİNANSAL TABLOLARA İLİŞKİN AÇIKLAMA VE DİPNOTLAR**  
(Para birimi: Tutarlar Bin Türk Lirası olarak ifade edilmiştir.)

**6. Kur riskine ilişkin bilgiler**

| <b>Cari Dönem</b>  | <b>Avro</b>      | <b>USD</b>         | <b>Diğer YP</b> | <b>Toplam</b>      |
|--|------------------|--------------------|-----------------|--------------------|
| <b>Varlıklar</b>   |                  |                    |                 |                    |
| Nakit Değerler (Kasa, Efektif Deposu, Yoldaki Paralar, Satın Alınan Çekler) ve T.C.Merkez Bnk. | 55               | 547,686            | -               | 547,741            |
| Bankalar   | 2,845            | 12,320             | 1,219           | 16,384             |
| Gerçeğe Uygun Değer Farkı Kâr veya Zarara Yansıtılan Finansal Varlıklar (*)                    | -                | -                  | -               | -                  |
| Para Piyasalarından Alacaklar  | -                | -                  | -               | -                  |
| Satılmaya Hazır Finansal Varlıklar   | -                | -                  | -               | -                  |
| Krediler (**)  | 42,587           | 139,275            | 6,123           | 187,985            |
| İştirak Bağlı Ortaklık ve Birlikte Kontrol Edilen Ortaklıklar (İş Ortaklıkları)                | -                | -                  | -               | -                  |
| Vadeye Kadar Elde Tutulacak Yatırım  | -                | -                  | -               | -                  |
| Riskten Korunma Amaçlı Türev Finansal Varlıklar  | -                | -                  | -               | -                  |
| Maddi Duran Varlıklar  | -                | -                  | -               | -                  |
| Maddi Olmayan Duran Varlıklar  | -                | -                  | -               | -                  |
| Diğer Varlıklar  | 120              | 131                | 137             | 388                |
| <b>Toplam Varlıklar</b>  | <b>45,607</b>    | <b>699,412</b>     | <b>7,479</b>    | <b>752,498</b>     |
| <b>Yükümlülükler</b>   |                  |                    |                 |                    |
| Bankalar Mevduatı  | -                | -                  | -               | -                  |
| Döviz Tevdiat Hesabı   | 89,147           | 128,102            | 572             | 217,821            |
| Para Piyasalarına Borçlar  | -                | -                  | -               | -                  |
| Diğer Mali Kuruluşlar, Sağl. Fonlar  | -                | 1,525,131          | -               | 1,525,131          |
| İhraç Edilen Menkul Değerler   | -                | -                  | -               | -                  |
| Muhtelif Borçlar   | 640              | 1,068              | 1,520           | 3,228              |
| Riskten Korunma Amaçlı Türev Finansal Yükümlülükler  | -                | -                  | -               | -                  |
| Diğer Yükümlülükler(*)   | 3,483            | -                  | -               | 3,483              |
| <b>Toplam Yükümlülükler</b>  | <b>93,270</b>    | <b>1,654,301</b>   | <b>2,092</b>    | <b>1,749,663</b>   |
| <b>Net Bilanço Pozisyonu</b>   | <b>(47,663)</b>  | <b>(954,889)</b>   | <b>5,387</b>    | <b>(997,165)</b>   |
| <b>Net Nazım Hesap Pozisyonu</b>   | <b>47,659</b>    | <b>953,406</b>     | <b>(5,366)</b>  | <b>995,699</b>     |
| Türev Finansal Araçlardan Alacaklar  | 143,062          | 1,061,958          | 8,711           | 1,213,731          |
| Türev Finansal Araçlardan Borçlar  | 95,403           | 108,552            | 14,077          | 218,032            |
| Gayri Nakdi Krediler (***)   | 87,742           | 233,841            | 29,798          | 351,381            |
| <b>Önceki Dönem</b>  |                  |                    |                 |                    |
| Toplam Varlıklar   | 27,526           | 382,367            | 16,899          | 426,792            |
| Toplam Yükümlülükler   | 176,880          | 1,602,290          | 647             | 1,779,817          |
| <b>Net Bilanço Pozisyonu</b>   | <b>(149,354)</b> | <b>(1,219,923)</b> | <b>16,252</b>   | <b>(1,353,025)</b> |
| <b>Net Nazım Hesap Pozisyonu</b>   | <b>150,091</b>   | <b>1,217,001</b>   | <b>(1,942)</b>  | <b>1,365,150</b>   |
| Türev Finansal Araçlardan Alacaklar  | 268,681          | 1,800,818          | 3,046           | 2,072,545          |
| Türev Finansal Araçlardan Borçlar  | 118,590          | 583,817            | 4,988           | 707,395            |
| Gayri Nakdi Krediler (***)   | 92,092           | 382,719            | 54,252          | 529,063            |

(\*) Yabancı para net genel pozisyonu/Özkaynak standart oranının hesaplanması ile ilgili yönetmelik gereği kur riski tablosunda yer verilmeyen yabancı para tutarlar finansal tablolardaki sıralamaya göre açıklanmıştır.

Alım satım amaçlı türev finansal varlıklar: 2.741 TL (31 Aralık 2014: 210 TL)

Alım satım amaçlı türev finansal borçlar: 1.702 TL (31 Aralık 2014: 598 TL)

(\*\*) Verilen krediler 149.485 TL tutarında dövizde endeksli kredi bakiyesi içermektedir. (31 Aralık 2014: 118.275 TL)

(\*\*\*) Net bilanço dışı pozisyon hesaplamasına etkisi bulunmamaktadır.

**THE ROYAL BANK OF SCOTLAND PLC (MERKEZİ EDINBURGH) İSTANBUL ŞUBESİ**  
**30 HAZİRAN 2015 TARİHİ İTİBARIYLA KONSOLİDE OLMAYAN**  
**FİNANSAL TABLOLARA İLİŞKİN AÇIKLAMA VE DİPNOTLAR**  
(Para birimi: Tutarlar Bin Türk Lirası olarak ifade edilmiştir.)

**IV. Faiz oranı riskine ilişkin açıklamalar**

**1. Varlıkların, yükümlülüklerin ve nazım hesap kalemlerinin faize duyarlılığı**

Şube, bilanço içi veya bilanço dışı hesaplarda bulunan faiz oranına duyarlı pozisyonları için her ülke para birimi dahilinde ayrı ayrı risk faktörleri ve limitler belirlemiştir. Şube tarafından alınan pozisyonların da söz konusu limitler dahilinde kalması gerekmektedir. Bono ve bilanço dışı işlemler için toplam bir VAR limiti bulunduğu gibi, faize dayalı varlık ve yükümlülükler için de ayrı bir VAR limiti mevcuttur. Faize duyarlı enstrümanların faiz oranı riskleri merkezi olarak The Royal Bank of Scotland plc'de hesaplanmaktadır.

Şube, The Royal Bank of Scotland Bank plc'nin Türkiye'de kurulu bir şubesi olması sebebiyle, The Royal Bank of Scotland plc'nin, faize duyarlı enstrümanların faiz oranı riskleri metotlarına uymak durumundadır.

Şube Türkiye'de yerleşik bir tüzel kişilik olması sebebiyle yukarıda belirtilenlere ek olarak aynı zamanda Bankacılık Düzenleme ve Denetleme Kurumu'nun öngördüğü ve tüm bankacılık kesimi için de zorunlu tuttuğu faiz riskinin hesaplanmasına yönelik uygulamalarını kullanmak ve bildirmek durumundadır.

**2. Piyasa faiz oranlarındaki dalgalanmaların Şube'nin finansal pozisyonları ve nakit akışları üzerindeki beklenen etkileri, faiz gelirlerine ilişkin beklentileri, Şube Müdürler Kurulunun günlük faiz oranlarına ilişkin getirdiği sınırlamalar**

Şube tarafından piyasadaki muhtemel olumsuz gelişmelere, özellikle kriz anlarına, ilişkin tarihsel dayanıklılık verileri ışığı altında limitler belirlenerek bu kapsamda izlemeler yapılmaktadır.

Günlük olarak piyasadaki faiz oranları takip edilmekte, gerektiğinde faiz oranları yeniden belirlenmektedir.



**THE ROYAL BANK OF SCOTLAND PLC (MERKEZİ EDINBURGH) İSTANBUL ŞUBESİ**  
**30 HAZİRAN 2015 TARİHİ İTİBARIYLA KONSOLİDE OLMAYAN**  
**FİNANSAL TABLOLARA İLİŞKİN AÇIKLAMA VE DİPNOTLAR**  
(Para birimi: Tutarlar Bin Türk Lirası olarak ifade edilmiştir.)

**3. Şube'nin, cari yılda karşılaştığı faiz oranı riski dolayısıyla alınan önlemler ve bunun gelecek dönemde net gelir ve özkaynaklarda beklenen etkileri**

Tarihi değerlerle benzetim metoduna dayalı VAR hesabının dışında, PV01 adı verilen risk analiz metodu da faiz riskinin hesaplanmasına yarayan diğer bir metottur. PV01 dalında her kategorize pozisyon için, bilanço içi, veya bilanço dışı olmak üzere her vade için ayrı ayrı limitler tahsis edilmiştir. Pozisyonlar bu limitler dahilinde Şube tarafından kontrol edilir. Şube ayrıca stres testi ile analiz yapmakta ve önlem almaktadır.

Varlıkların, yükümlülüklerin ve nazım hesap kalemlerinin faize duyarlılığı (Yeniden fiyatlandırmaya kalan süreler itibarıyla)

| Cari Dönem Sonu   | 1 Aya Kadar      | 1-3 Ay       | 3-12 Ay        | 1-5 Yıl    | 5 Yıl ve Üzeri | Faizsiz (*) (**) | Toplam           |
|---|------------------|--------------|----------------|------------|----------------|------------------|------------------|
| <b>Varlıklar</b>  |                  |              |                |            |                |                  |                  |
| Nakit Değerler (Kasa, Efektif Deposu, Yoldaki Paralar, Satın Alınan Çekler) ve T.C. Merkez Bnk. | 421,493          | -            | -              | -          | -              | 134,860          | 556,353          |
| Bankalar  | 4,167            | -            | -              | -          | -              | 27,395           | 31,562           |
| Gerçeğe Uygun Değer Farkı Kâr veya Zarara Yansıtılan Finansal Varlıklar                         | 3,114            | 735          | 1,489          | 45         | -              | -                | 5,383            |
| Para Piyasalarından Alacaklar   | 1,590,468        | -            | -              | -          | -              | -                | 1,590,468        |
| Satılmaya Hazır Finansal Varlıklar  | -                | -            | 180,798        | -          | -              | -                | 180,798          |
| Verilen Krediler  | 136,638          | 5,986        | 59,559         | 524        | -              | 563              | 203,270          |
| Vadeye Kadar Elde Tutulan Yatırım.  | -                | -            | -              | -          | -              | -                | -                |
| Diğer Varlıklar(*)  | -                | -            | -              | -          | -              | 82,519           | 82,519           |
| <b>Toplam Varlıklar</b>   | <b>2,155,880</b> | <b>6,721</b> | <b>241,846</b> | <b>569</b> | <b>-</b>       | <b>245,337</b>   | <b>2,650,353</b> |
| <b>Yükümlülükler</b>  |                  |              |                |            |                |                  |                  |
| Bankalar Mevduatı   | -                | -            | -              | -          | -              | 12,455           | 12,455           |
| Diğer Mevduat   | 221,930          | 4,230        | -              | -          | -              | 191,088          | 417,248          |
| Para Piyasalarından Borçlar   | -                | -            | -              | -          | -              | -                | -                |
| Muhtelif Borçlar  | -                | -            | -              | -          | -              | 4,832            | 4,832            |
| İhraç Edilen Menkul Değerler  | -                | -            | -              | -          | -              | -                | -                |
| Diğer Mali Kurul. Sağl. Fonlar  | 1,525,131        | -            | -              | -          | -              | 1,275            | 1,526,406        |
| Diğer Yükümlülükler (**)  | 2,861            | 813          | 921            | -          | -              | 684,817          | 689,412          |
| <b>Toplam Yükümlülükler</b>   | <b>1,749,922</b> | <b>5,043</b> | <b>921</b>     | <b>-</b>   | <b>-</b>       | <b>894,467</b>   | <b>2,650,353</b> |
| Bilançodaki Uzun Pozisyon   | 405,958          | 1,678        | 240,925        | 569        | -              | -                | 649,130          |
| Bilançodaki Kısa Pozisyon   | -                | -            | -              | -          | -              | (649,130)        | (649,130)        |
| Nazım Hesaplardaki Uzun Pozisyon  | 170              | -            | -              | -          | -              | -                | 170              |
| Nazım Hesaplardaki Kısa Pozisyon  | -                | (355)        | (108)          | (76)       | -              | -                | (539)            |
| <b>Toplam Pozisyon</b>  | <b>406,128</b>   | <b>1,323</b> | <b>240,817</b> | <b>493</b> | <b>-</b>       | <b>(649,130)</b> | <b>(369)</b>     |

(\*) Faizsiz kalemdaki diğer varlıklar; 2,216 TL tutarında maddi duran varlıklar, 908 TL tutarında maddi olmayan duran varlıklar, 12,941 TL tutarında cari vergi varlığı, 1,017 TL tutarında ertelenmiş vergi varlığı, 319 TL tutarında komisyon alacakları, 141 TL tutarında muhtelif alacaklar, 1,676 TL tutarında peşin ödenen giderler, 63,298 TL tutarında takas çekleri ve 3 TL tutarındaki diğer alacaklar bakiyelerini içermektedir.

(\*\*) Faizsiz kolonundaki diğer yükümlülükler; 599,145 TL tutarında özkaynaklar, 1,936 TL tutarındaki cari vergi borcu, 16,283 TL tutarında karşılıklar, 3,483 TL tutarında ödeme emirleri, 443 TL tutarında kazanılmamış gelirler ve 63,527 TL takas bakiyelerini içermektedir.

**THE ROYAL BANK OF SCOTLAND PLC (MERKEZİ EDINBURGH) İSTANBUL ŞUBESİ**  
**30 HAZİRAN 2015 TARİHİ İTİBARIYLA KONSOLİDE OLMAYAN**  
**FİNANSAL TABLOLARA İLİŞKİN AÇIKLAMA VE DİPNOTLAR**  
(Para birimi: Tutarlar Bin Türk Lirası olarak ifade edilmiştir.)

**2. Şube'nin, cari yılda karşılaştığı faiz oranı riski dolayısıyla alınan önlemler ve bunun gelecek dönemde net gelir ve özkaynaklarda beklenen etkileri (devamı)**

| Önceki Dönem Sonu  | 1 Aya Kadar      | 1-3 Ay         | 3-12 Ay       | 1-5 Yıl    | 5 Yıl ve Üzeri | Faizsiz (*) (**) | Toplam           |
|--|------------------|----------------|---------------|------------|----------------|------------------|------------------|
| <b>Varlıklar</b>   |                  |                |               |            |                |                  |                  |
| Nakit Değerler (Kasa, Efektif Deposu, Yoldaki Paralar, Satın Alınan Çekler) ve T.C. Merkez Bnk. Bankalar | 55,657           | -              | -             | -          | -              | 234,752          | 290,409          |
| Gerçeğe Uygun Değer Farkı Kâr veya Zarara Yansıtılan Finansal Varlıklar                                  | 37,254           | 243            | 116           | 9          | -              | -                | 37,622           |
| Para Piyasalarından Alacaklar  | 1,760,541        | -              | -             | -          | -              | -                | 1,760,541        |
| Satılmaya Hazır Finansal Varlıklar   | 123,695          | -              | 34,855        | -          | -              | -                | 158,550          |
| Verilen Krediler   | 115,474          | 260,247        | 3,966         | 579        | -              | 620              | 380,886          |
| Vadeye Kadar Elde Tutulan Yatırım  | -                | -              | -             | -          | -              | -                | -                |
| Diğer Varlıklar(*)   | -                | -              | -             | -          | -              | 88,631           | 88,631           |
| <b>Toplam Varlıklar</b>  | <b>2,092,621</b> | <b>260,490</b> | <b>38,937</b> | <b>588</b> | <b>-</b>       | <b>328,825</b>   | <b>2,721,461</b> |
| <b>Yükümlülükler</b>   |                  |                |               |            |                |                  |                  |
| Bankalar Mevduatı  | -                | -              | -             | -          | -              | 33,218           | 33,218           |
| Diğer Mevduat  | 273,371          | 5,394          | -             | -          | -              | 202,256          | 481,021          |
| Para Piyasalarına Borçlar  | -                | -              | -             | -          | -              | -                | -                |
| Muhtelif Borçlar   | -                | -              | -             | -          | -              | 3,112            | 3,112            |
| İhraç Edilen Menkul Değerler   | -                | -              | -             | -          | -              | -                | -                |
| Diğer Mali Kurul. Sağl. Fonlar   | 1,529,286        | -              | -             | -          | -              | -                | 1,529,286        |
| Diğer Yükümlülükler (**)   | 11,339           | 246            | 182           | -          | -              | 663,057          | 674,824          |
| <b>Toplam Yükümlülükler</b>  | <b>1,813,996</b> | <b>5,640</b>   | <b>182</b>    | <b>-</b>   | <b>-</b>       | <b>901,643</b>   | <b>2,721,461</b> |
| Bilançodaki Uzun Pozisyon  | 278,625          | 254,850        | 38,755        | 588        | -              | -                | 572,818          |
| Bilançodaki Kısa Pozisyon  | -                | -              | -             | -          | -              | (572,818)        | (572,818)        |
| Nazım Hesaplardaki Uzun Pozisyon   | 654              | 47             | -             | -          | -              | -                | 701              |
| Nazım Hesaplardaki Kısa Pozisyon   | -                | -              | (1,286)       | (152)      | -              | -                | (1,438)          |
| <b>Toplam Pozisyon</b>   | <b>279,279</b>   | <b>254,897</b> | <b>37,469</b> | <b>436</b> | <b>-</b>       | <b>(572,818)</b> | <b>(737)</b>     |

(\*) Faizsiz kalemdaki diğer varlıklar; 2,832 TL tutarında maddi duran varlıklar, 1,179 TL tutarında maddi olmayan duran varlıklar, 2,081 TL tutarında ertelenmiş vergi varlığı, 6,647 TL cari vergi varlığı, 55,988 TL tutarında takas hesabı, 18,844 TL tutarındaki aracılık komisyonu reeskontu ve 1,060 TL tutarındaki diğer alacaklar bakiyelerini içermektedir.

(\*\*) Faizsiz kolonundaki diğer yükümlülükler; 576,030 TL tutarında özkaynaklar, 2,552 TL tutarındaki cari vergi borcu, 18,598 TL tutarında karşılıklar, 7,929 TL tutarında ödeme emirleri, 1,960 TL tutarında kazanılmamış gelirler ve 55,988 TL takas hesabı bakiyelerini içermektedir.

**THE ROYAL BANK OF SCOTLAND PLC (MERKEZİ EDINBURGH) İSTANBUL ŞUBESİ**  
**30 HAZİRAN 2015 TARİHİ İTİBARIYLA KONSOLİDE OLMAYAN**  
**FİNANSAL TABLOLARA İLİŞKİN AÇIKLAMA VE DİPNOTLAR**  
(Para birimi: Tutarlar Bin Türk Lirası olarak ifade edilmiştir.)

**3. Parasal finansal araçlara uygulanan ortalama faiz oranları**

|  | EURO | USD  | Yen | TL    |
|--|------|------|-----|-------|
|  | %    | %    | %   | %     |
| <b>Cari Dönem Sonu</b>   |      |      |     |       |
| <b>Varlıklar</b>   |      |      |     |       |
| Nakit Değerler (Kasa, Efektif Deposu, Yoldaki Paralar, Satın Alınan Çekler) ve T.C. Merkez Bankası | -    | 0.13 | -   | 2.43  |
| Bankalar   | -    | -    | -   | 9.62  |
| Gerçeğe Uygun Değer Farkı Kâr veya Zarara Yansıtılan Finansal Varlıklar                            | -    | -    | -   | 9.00  |
| Para Piyasalarından Alacaklar  | -    | -    | -   | 10.75 |
| Satılmaya Hazır Finansal Varlıklar   | -    | -    | -   | 8.45  |
| Verilen Krediler   | 5.10 | 4.66 | -   | 7.62  |
| Vadeye Kadar Elde Tutulan Yatırımlar   | -    | -    | -   | -     |
| <b>Yükümlülükler</b>   |      |      |     |       |
| Bankalar Mevduatı  | -    | -    | -   | 1.16  |
| Diğer Mevduat  | 0.19 | 0.18 | -   | 6.07  |
| Para Piyasalarına Borçlar  | -    | -    | -   | -     |
| Muhtelif Borçlar   | -    | -    | -   | -     |
| İhraç Edilen Menkul Değerler   | -    | -    | -   | -     |
| Diğer Mali Kuruluşlardan Sağlanan Fonlar   | 0.01 | 0.34 | -   | 9.11  |
|  |      |      |     |       |
|  | EURO | USD  | Yen | TL    |
|  | %    | %    | %   | %     |
| <b>Önceki Dönem Sonu</b>   |      |      |     |       |
| <b>Varlıklar</b>   |      |      |     |       |
| Nakit Değerler (Kasa, Efektif Deposu, Yoldaki Paralar, Satın Alınan Çekler) ve T.C. Merkez Bankası | -    | -    | -   | 1.41  |
| Bankalar   | -    | 0.35 | -   | 9.34  |
| Gerçeğe Uygun Değer Farkı Kâr veya Zarara Yansıtılan Finansal Varlıklar                            | -    | -    | -   | 9.13  |
| Para Piyasalarından Alacaklar  | -    | -    | -   | 9.87  |
| Satılmaya Hazır Finansal Varlıklar   | -    | -    | -   | 9.27  |
| Verilen Krediler   | 5.59 | 3.28 | -   | 8.66  |
| Vadeye Kadar Elde Tutulan Yatırımlar   | -    | -    | -   | -     |
| <b>Yükümlülükler</b>   |      |      |     |       |
| Bankalar Mevduatı  | -    | -    | -   | 6.40  |
| Diğer Mevduat  | 0.20 | 0.16 | -   | 6.86  |
| Para Piyasalarına Borçlar  | -    | -    | -   | -     |
| Muhtelif Borçlar   | -    | -    | -   | -     |
| İhraç Edilen Menkul Değerler   | -    | -    | -   | -     |
| Diğer Mali Kuruluşlardan Sağlanan Fonlar   | 0.33 | 0.35 | -   | 8.45  |

**5. Bankacılık hesaplarından kaynaklanan faiz oranı riski**

**5.1 Bankacılık hesaplarından kaynaklanan faiz oranı riskinin niteliği ve kredi erken geri ödemeleri ve vadeli mevduatlar dışındaki mevduatların hareketine ilişkin olanlar da dahil önemli varsayımlar ile faiz oranı riskinin ölçüm sıklığı**

Bankacılık hesaplarından kaynaklanan faiz oranı riski, aktiflerin pasiflerin yeniden fiyatlanma vadelerindeki farklılıktan kaynaklanmaktadır.

Aktif ve pasif kalemlerine ilişkin büyüklük ve vade yapısındaki gelişmeler ile faiz hareketleri dikkate alınarak faiz riski haftalık olarak değerlendirilmektedir. Faiz oranındaki olası değişikliklerin net bugünkü değere etkisi, içsel yaklaşımların yanı sıra Bankacılık Hesaplarından Kaynaklanan Faiz Oranı Riskinin Standart Şok Yöntemiyle Ölçülmesine ve Değerlendirilmesine İlişkin Yönetmelik çerçevesinde de hesaplanmakta ve aylık olarak raporlanmaktadır.

**THE ROYAL BANK OF SCOTLAND PLC (MERKEZİ EDINBURGH) İSTANBUL ŞUBESİ**  
**30 HAZİRAN 2015 TARİHİ İTİBARIYLA KONSOLİDE OLMAYAN**  
**FİNANSAL TABLOLARA İLİŞKİN AÇIKLAMA VE DİPNOTLAR**  
(Para birimi: Tutarlar Bin Türk Lirası olarak ifade edilmiştir.)

**5.1 Bankacılık hesaplarından kaynaklanan faiz oranı riskinin niteliği ve kredi erken geri ödemeleri ve vadeli mevduatlar dışındaki mevduatların hareketine ilişkin olanlar da dahil önemli varsayımlar ile faiz oranı riskinin ölçüm sıklığı (devamı)**

Standart Şok Yöntemi ile yapılan ölçümler, muhasebe ve kayıt düzenine ilişkin sınıflandırma temel alınarak "Bankacılık Hesapları" içinde yer alan ve faize duyarlı tüm bilanço içi ve bilanço dışı kalemleri kapsamaktadır. Vade unsuru bulunmayan mevduatlara ilişkin vade varsayımı, en az 5 yıllık veri üzerinden yapılan analizler ile yıllık olarak gözden geçirilmektedir. Bu analizler ile vadesiz mevduatların hesapta ne kadar süre ile kaldığı ve hangi vadelerde hangi oranda mevduat çıkışı olduğu belirlenmektedir.

**5.2 Bankacılık Hesaplarından Kaynaklanan Faiz Oranı Riskinin Standart Şok Yöntemiyle Ölçülmesine ve Değerlendirilmesine İlişkin Yönetmelik uyarınca Banka'nın konsolide olmayan finansal tabloları baz alınarak hazırlanan faiz oranlarındaki dalgalanmalardan doğan ekonomik değer farkları**

| Cari Dönem                          |                                   | Kazançlar/Özkaynaklar |                          |
|-------------------------------------|-----------------------------------|-----------------------|--------------------------|
| Para Birimi                         | Uygulanan Şok (+/- x baz puan)(*) | Kazançlar/ Kayıplar   | Kayıplar/Özkaynaklar (%) |
| TRY                                 | 500                               | (6,592)               | (1.09)                   |
| TRY                                 | (400)                             | 5,565                 | 0.92                     |
| EURO                                | 200                               | (211)                 | (0.03)                   |
| EURO                                | (200)                             | (3)                   | (0.00)                   |
| USD                                 | 200                               | 735                   | 0.12                     |
| USD                                 | (200)                             | 70                    | 0.01                     |
| <b>Toplam (Negatif Şoklar İçin)</b> |                                   | <b>5,632</b>          | <b>0.93</b>              |
| <b>Toplam (Pozitif Şoklar İçin)</b> |                                   | <b>(6,068)</b>        | <b>(1.00)</b>            |

(\*) Bir para birimine uygulanan şiddeti ve yönü farklı her bir şok için ayrı ayrı satırlar girilir.

| Önceki Dönem                        |                                   | Kazançlar/Özkaynaklar |                          |
|-------------------------------------|-----------------------------------|-----------------------|--------------------------|
| Para Birimi                         | Uygulanan Şok (+/- x baz puan)(*) | Kazançlar/ Kayıplar   | Kayıplar/Özkaynaklar (%) |
| TRY                                 | 500                               | (5,810)               | (1.01)                   |
| TRY                                 | (400)                             | 4,873                 | 0.84                     |
| EURO                                | 200                               | (42)                  | (0.01)                   |
| EURO                                | (200)                             | 4                     | 0.00                     |
| USD                                 | 200                               | 761                   | 0.13                     |
| USD                                 | (200)                             | 97                    | 0.02                     |
| <b>Toplam (Negatif Şoklar İçin)</b> |                                   | <b>4,974</b>          | <b>0.86</b>              |
| <b>Toplam (Pozitif Şoklar İçin)</b> |                                   | <b>(5,092)</b>        | <b>(0.88)</b>            |

(\*) Bir para birimine uygulanan şiddeti ve yönü farklı her bir şok için ayrı ayrı satırlar girilir.

**6. Bankacılık hesaplarından kaynaklanan hisse senedi pozisyon riski**

**6.1. Hisse senedi yatırımlarının bilanço değeri, gerçeğe uygun değer ve piyasa değeri karşılaştırması**

Bulunmamaktadır.

**6.2. Hisse senedi yatırımlarının gerçekleşmiş kazanç veya kayıpları, yeniden değerlendirme değer artışları ve gerçekleşmemiş kazanç veya kayıpları ile bunların ana ve katkı sermayeye dahil edilen tutarlarına ilişkin bilgiler**

Bulunmamaktadır.

THE ROYAL BANK OF SCOTLAND PLC (MERKEZİ EDINBURGH) İSTANBUL ŞUBESİ  
30 HAZİRAN 2015 TARİHİ İTİBARIYLA KONSOLİDE OLMAYAN  
FİNANSAL TABLOLARA İLİŞKİN AÇIKLAMA VE DİPNOTLAR  
(Para birimi: Tutarlar Bin Türk Lirası olarak ifade edilmiştir.)

V. Likidite riskine ilişkin açıklamalar

1. Bankaların mevcut likidite riskinin kaynağının ne olduğu ve gerekli tedbirlerin alınıp alınmadığı, banka yönetim kurulunun acil likidite ihtiyacının karşılanabilmesi ve vadesi gelmiş borçların ödenebilmesi için kullanılacak fon kaynaklarına sınırlama getirip getirmediği

Likidite riski, varlık ve yükümlülükler arasındaki vade uyumsuzluğundan doğmaktadır. Ödemelerin vadesinde yapılamaması, piyasada pozisyonları kapatmak için fiyat bulunamaması, toplam barındırılan pozisyonun toplam piyasa pozisyonunun büyük bir kısmını oluşturması ve bu yüzden piyasada fiyatların daha çabuk değişmesi (düşmesi) likidite riskini oluşturan faktörlerden bazılarıdır.

2. Ödemelerin, varlık ve yükümlülükler ile faiz oranlarının uyumlu olup olmadığı, mevcut uyumsuzluğun kârlılık üzerindeki muhtemel etkisinin ölçülüp ölçülmediği

Şube'nin nakit durumunun incelenmesi, hem kısa vadeli olarak nakit akışı mantığında, hem de orta ve uzun vadede GAP analizi yoluyla incelenmekte, uyumsuzluklar giderilmeye çalışılmaktadır.

Faiz oranı riski altında bahsedilen PV01 analizi kapsamında, vade uyumsuzluğunu arttıran bir pozisyon, aynı vadeye gelen ters bir pozisyon ile azaltılmakta olup bu yolla belli bir vadede likidite problemi yaratabilecek pozisyonlar sınırlandırılmakta ve ters pozisyon alımı ile azaltılmaya çalışılmaktadır.

3. Şube'nin kısa ve uzun vadeli likidite ihtiyacının karşılandığı iç ve dış kaynaklar, kullanılmayan önemli likidite kaynakları

Şube'nin acil likidite ihtiyacının karşılanabilmesi için bilançonun yaklaşık %66 büyüklüğü nakit ve nakde eşdeğer varlıklarda, %7 kadarı nakde çevrilebilir menkul değerlerde tutulmaktadır. Şube'nin kısa vadeli likidite ihtiyacı temel olarak mevduat ve kısa vadeli yurtdışı kredilerle karşılanmaktadır.

4. Şube'nin nakit akışlarının miktar ve kaynaklarının değerlendirilmesi

Nakit akışlarının büyük bir bölümü Türk Lirası, ABD Doları ve Avro cinsinden oluşmaktadır. Kısa ve uzun vadede, likidite ihtiyaç veya fazlası bankalar arası para piyasaları, mevduat ve kredi yoluyla değerlendirilmektedir.

5. Şube'nin likidite oranları

Likidite karşılama oranları, 21 Mart 2014 tarih ve 28948 sayılı Resmi Gazete'de yayımlanan "Bankaların Likidite Karşılama Oranı Hesaplamasına İlişkin Yönetmelik" uyarınca 1 Ocak 2015 tarihinden itibaren haftalık bazda hesaplanmaktadır. Likidite karşılama oranlarının 2015 yılı için yabancı para aktif ve pasiflerde en az %40, toplam aktif ve pasiflerde en az %60 olması gerekmektedir. 2015'in ilk altı ayında gerçekleşen likidite karşılama oranları aşağıdaki gibidir:

| Cari Dönem – 30 Haziran<br>2015 | (Haftalık) |         |
|---------------------------------|------------|---------|
|                                 | (YP)       | (YP+TP) |
| Ortalama                        | %51        | %114    |
| En yüksek                       | %63        | %130    |
| En düşük                        | %42        | %107    |

**THE ROYAL BANK OF SCOTLAND PLC (MERKEZİ EDINBURGH) İSTANBUL ŞUBESİ**  
**30 HAZİRAN 2015 TARİHİ İTİBARIYLA KONSOLİDE OLMAYAN**  
**FİNANSAL TABLOLARA İLİŞKİN AÇIKLAMA VE DİPNOTLAR**  
(Para birimi: Tutarlar Bin Türk Lirası olarak ifade edilmiştir.)

**6. Aktif ve pasif kalemlerin kalan vadelerine göre gösterimi:**

| Cari Dönem   | Vadesiz          | 1 Aya Kadar      | 1-3 Ay         | 3-12 Ay        | 1-5 Yıl      | 5 Yıl ve Üzeri | Dağıtılamayan (*) | Toplam           |
|--|------------------|------------------|----------------|----------------|--------------|----------------|-------------------|------------------|
| <b>Varlıklar</b>   |                  |                  |                |                |              |                |                   |                  |
| Nakit Değerler (Kasa, Efektif Deposu, Yoldaki Paralar, Satın Alınan Çekler) ve TCMB Bankalar | 134,860          | 421,493          | -              | -              | -            | -              | -                 | 556,353          |
| Gerçeğe Uygun Değer Farkı Kâr veya Zarara Yansıtılan Menkul Değer.                           | -                | 3,114            | 735            | 1,489          | 45           | -              | -                 | 5,383            |
| Para Piyasalarından Alacaklar Satılmaya Hazır Menkul Değerler                                | -                | 1,590,468        | -              | -              | -            | -              | -                 | 1,590,468        |
| Verilen Krediler   | -                | 136,638          | 5,986          | 59,559         | 524          | -              | 563               | 203,270          |
| Vadeye Kadar Elde Tutulacak Yatırım  | -                | -                | -              | -              | -            | -              | -                 | -                |
| Diğer Varlıklar  | -                | 12               | 4,355          | 10,361         | 30           | -              | 67,761            | 82,519           |
| <b>Toplam Varlıklar</b>  | <b>162,255</b>   | <b>2,155,892</b> | <b>11,076</b>  | <b>252,207</b> | <b>599</b>   | <b>-</b>       | <b>68,324</b>     | <b>2,650,353</b> |
| <b>Yükümlülükler</b>   |                  |                  |                |                |              |                |                   |                  |
| Bankalar Mevduatı  | 12,455           | -                | -              | -              | -            | -              | -                 | 12,455           |
| Diğer Mevduat  | 191,088          | 221,930          | 4,230          | -              | -            | -              | -                 | 417,248          |
| Diğer Mali Kuruluşlar. Sağl. Fonlar  | 1,275            | 1,525,131        | -              | -              | -            | -              | -                 | 1,526,406        |
| Para Piyasalarına Borçlar  | -                | -                | -              | -              | -            | -              | -                 | -                |
| İhraç Edilen Menkul Değerler   | -                | -                | -              | -              | -            | -              | -                 | -                |
| Muhtelif Borçlar   | -                | 955              | -              | -              | -            | -              | 3,877             | 4,832            |
| Diğer Yükümlülükler  | -                | 4,921            | 968            | 1,932          | 225          | -              | 681,366           | 689,412          |
| <b>Toplam Yükümlülükler</b>  | <b>204,818</b>   | <b>1,752,937</b> | <b>5,198</b>   | <b>1,932</b>   | <b>225</b>   | <b>-</b>       | <b>685,243</b>    | <b>2,650,353</b> |
| <b>Net Likidite Fazlası/(Açığı)</b>  | <b>(42,563)</b>  | <b>402,955</b>   | <b>5,878</b>   | <b>250,275</b> | <b>374</b>   | <b>-</b>       | <b>(616,919)</b>  | <b>-</b>         |
| <b>Önceki Dönem</b>  |                  |                  |                |                |              |                |                   |                  |
| Toplam Aktifler  | 5,350            | 2,326,909        | 262,959        | 46,676         | 1,019        | -              | 78,548            | 2,721,461        |
| Toplam Yükümlülükler   | 235,474          | 1,817,582        | 7,832          | 2,160          | 1,700        | -              | 656,713           | 2,721,461        |
| <b>Net Likidite Fazlası/(Açığı)</b>  | <b>(230,124)</b> | <b>509,327</b>   | <b>255,127</b> | <b>44,516</b>  | <b>(681)</b> | <b>-</b>       | <b>(578,165)</b>  | <b>-</b>         |

(\*)Bilançoju oluşturan aktif hesaplardan maddi ve maddi olmayan duran varlıklar, ayniyat mevcudu, peşin ödenmiş giderler gibi bankacılık faaliyetinin sürdürülmesi için gereksinim duyulan, kısa zamanda nakde dönüşme şansı bulunmayan diğer aktif nitelikli hesaplar, pasif hesaplardan ise karşılıklar ve özkaynaklar burada gösterilmektedir.

**7. Menkul kıymetleştirme pozisyonları**

Bulunmamaktadır.

THE ROYAL BANK OF SCOTLAND PLC (MERKEZİ EDINBURGH) İSTANBUL ŞUBESİ  
30 HAZİRAN 2015 TARİHİ İTİBARIYLA KONSOLİDE OLMAYAN  
FİNANSAL TABLOLARA İLİŞKİN AÇIKLAMA VE DİPNOTLAR  
(Para birimi: Tutarlar Bin Türk Lirası olarak ifade edilmiştir.)

8. Kredi riski azaltım teknikleri

Banka, “Kredi Riski Azaltım Tekniklerine İlişkin Tebliğ” uyarınca, “Basit Finansal Teminat” yöntemine göre kredi riski azaltımı yapmaktadır.

Basit Finansal Teminat Yönteminde, alacak ile fonlanmış kredi koruması arasında vade uyumsuzluğu bulunması halinde, ilgili teminat dikkate alınmaz.

Kredi risk azaltım sürecinde, finansal teminat kapsamında, nakit ve mevduat blokaj niteliğinde teminat ve borçlanma senetleri dikkate alınmıştır.

**Risk Sınıfları Bazında Teminatlar**

| Cari Dönem  |                  | Finansal         | Diğer/Fiziki | Garantiler         |
|---|------------------|------------------|--------------|--------------------|
| Risk sınıfı   | Tutar (*)        | Teminatlar       | Teminatlar   | ve Kredi Türevleri |
| Merkezi Yönetimlerden veya Merkez Bankalarından Şarta Bağlı Olan ve Olmayan Alacaklar       | 2,361,667        | 1,590,468        | -            | -                  |
| Bölgesel Yönetimlerden veya Yerel Yönetimlerden Şarta Bağlı Olan ve Olmayan Alacaklar       | -                | -                | -            | -                  |
| İdari Birimlerden ve Ticari Olmayan Girişimlerden Şarta Bağlı Olan ve Olmayan Alacaklar     | -                | -                | -            | -                  |
| Çok Taraflı Kalkınma Bankalarından Şarta Bağlı Olan ve Olmayan Alacaklar                    | -                | -                | -            | -                  |
| Uluslararası Teşkilatlardan Şarta Bağlı Olan ve Olmayan Alacaklar                           | -                | -                | -            | -                  |
| Bankalar ve Aracı Kurumlardan Şarta Bağlı Olan ve Olmayan Alacaklar                         | 282,899          | -                | -            | -                  |
| Şarta Bağlı Olan ve Olmayan Kurumsal Alacaklar  | 1,277,066        | 1,161            | -            | -                  |
| Şarta Bağlı Olan ve Olmayan Perakende Alacaklar   | 576              | -                | -            | -                  |
| Şarta Bağlı Olan ve Olmayan Gayrimenkul İpotegiyle Teminatlandırılmış Alacaklar             | -                | -                | -            | -                  |
| Tahsili Gecikmiş Alacaklar  | 563              | -                | -            | -                  |
| Kurulca Riski Yüksek Olarak Belirlenen Alacaklar  | 457              | -                | -            | -                  |
| İpotek Teminatlı Menkul Kıymetler   | -                | -                | -            | -                  |
| Menkul Kıymetleştirme Pozisyonları  | -                | -                | -            | -                  |
| Bankalar ve Aracı Kurumlardan Olan Kısa Vadeli Alacaklar ile Kısa Vadeli Kurumsal Alacaklar | -                | -                | -            | -                  |
| Kolektif Yatırım Kuruluşu Niteliğindeki Yatırımlar  | -                | -                | -            | -                  |
| Diğer Alacaklar   | 67,015           | -                | -            | -                  |
| <b>Toplam</b>   | <b>3,990,243</b> | <b>1,591,629</b> | -            | -                  |

(\*) Kredi riski azaltımı etkileri dikkate alınmadan ve krediye dönüşüm oranlarından önceki kredi riski tutarıdır.

THE ROYAL BANK OF SCOTLAND PLC (MERKEZİ EDINBURGH) İSTANBUL ŞUBESİ  
30 HAZİRAN 2015 TARİHİ İTİBARIYLA KONSOLİDE OLMAYAN  
FİNANSAL TABLOLARA İLİŞKİN AÇIKLAMA VE DİPNOTLAR  
(Para birimi: Tutarlar Bin Türk Lirası olarak ifade edilmiştir.)

Risk Sınıfları Bazında Teminatlar (devamı)

| Önceki Dönem  |                  | Finansal         | Diğer/Fiziki | Garantiler ve   |
|---|------------------|------------------|--------------|-----------------|
| Risk sınıfı   | Tutar (*)        | Teminatlar       | Teminatlar   | Kredi Türevleri |
| Merkezi Yönetimlerden veya Merkez Bankalarından Şarta Bağlı Olan ve Olmayan Alacaklar       | 2,229,618        | 1,760,541        | -            | -               |
| Bölgesel Yönetimlerden veya Yerel Yönetimlerden Şarta Bağlı Olan ve Olmayan Alacaklar       | -                | -                | -            | -               |
| İdari Birimlerden ve Ticari Olmayan Girişimlerden Şarta Bağlı Olan ve Olmayan Alacaklar     | -                | -                | -            | -               |
| Çok Taraflı Kalkınma Bankalarından Şarta Bağlı Olan ve Olmayan Alacaklar                    | -                | -                | -            | -               |
| Uluslararası Teşkilatlardan Şarta Bağlı Olan ve Olmayan Alacaklar                           | -                | -                | -            | -               |
| Bankalar ve Aracı Kurumlardan Şarta Bağlı Olan ve Olmayan Alacaklar                         | 299,019          | -                | -            | -               |
| Şarta Bağlı Olan ve Olmayan Kurumsal Alacaklar  | 1,712,749        | 1,084            | -            | -               |
| Şarta Bağlı Olan ve Olmayan Perakende Alacaklar   | 468              | -                | -            | -               |
| Şarta Bağlı Olan ve Olmayan Gayrimenkul İpotegiyle Teminatlandırılmış Alacaklar             | -                | -                | -            | -               |
| Tahsili Gecikmiş Alacaklar  | 620              | -                | -            | -               |
| Kurulca Riski Yüksek Olarak Belirlenen Alacaklar  | 561              | -                | -            | -               |
| İpotek Teminatlı Menkul Kıymetler   | -                | -                | -            | -               |
| Menkul Kıymetleştirme Pozisyonları  | -                | -                | -            | -               |
| Bankalar ve Aracı Kurumlardan Olan Kısa Vadeli Alacaklar İle Kısa Vadeli Kurumsal Alacaklar | -                | -                | -            | -               |
| Kolektif Yatırım Kuruluşu Niteliğindeki Yatırımlar  | -                | -                | -            | -               |
| Diğer Alacaklar   | 77,947           | -                | -            | -               |
| <b>Toplam</b>   | <b>4,320,982</b> | <b>1,761,625</b> | -            | -               |

(\*) Kredi Riski Azaltımı etkileri dikkate alınmadan ve nakde dönüşüm oranı uygulanmadan önceki toplam tutarları içermektedir.

VI. Faaliyet bölümlerine ilişkin açıklamalar

Faaliyet bölümlerine ilişkin bilgiler aşağıdaki tabloda sunulmuştur:

|  | Kurumsal<br>ve Ticari Bankacılık | Hazine    | Diğer   | Şube'nin Toplam<br>Faaliyeti |
|--|----------------------------------|-----------|---------|------------------------------|
| <b>Cari Dönem (1 Ocak – 30 Haziran 2015)</b>   |                                  |           |         |                              |
| Faaliyet Gelirleri                             | 31,437                           | 12,364    | 25,445  | 69,246                       |
| Vergi Öncesi Kar                               | 23,433                           | 6,374     | 950     | 30,757                       |
| Vergi (karşılığı)/ geliri                      | -                                | -         | -       | (6,787)                      |
| <b>Dönem Net Kârı</b>                          |                                  |           |         | <b>23,970</b>                |
| <b>Cari Dönem (30 Haziran 2015)</b>            |                                  |           |         |                              |
| Bölüm Varlıkları                               | 203,270                          | 2,364,564 | -       | 2,567,834                    |
| Dağıtılmamış Varlıklar                         | -                                | -         | 82,519  | 82,519                       |
| <b>Toplam Varlıklar</b>                        |                                  |           |         | <b>2,650,353</b>             |
| Bölüm Yükümlülükleri                           | 417,248                          | 1,610,909 | 23,051  | 2,051,208                    |
| Dağıtılmamış Yükümlülükler                     | -                                | -         | 599,145 | 599,145                      |
| <b>Toplam Yükümlülükler</b>                    |                                  |           |         | <b>2,650,353</b>             |
|  |                                  |           |         |                              |
|  |                                  |           |         |                              |
|  |                                  |           |         |                              |
| <b>Önceki Dönem (1 Ocak – 30 Haziran 2014)</b> |                                  |           |         |                              |
| Faaliyet Gelirleri                             | 55,371                           | 11,437    | 22,601  | 89,408                       |
| Vergi Öncesi Kar                               | 34,361                           | 4,789     | 10,069  | 49,219                       |
| Vergi (karşılığı)/ geliri                      | -                                | -         | -       | (9,616)                      |
| <b>Dönem Net Kârı</b>                          |                                  |           |         | <b>39,603</b>                |
| <b>Önceki Dönem (31 Aralık 2014)</b>           |                                  |           |         |                              |
| Bölüm Varlıkları                               | 380,886                          | 2,251,944 | -       | 2,632,830                    |
| Dağıtılmamış Varlıklar                         | -                                | -         | 88,631  | 88,631                       |
| <b>Toplam Varlıklar</b>                        |                                  |           |         | <b>2,721,461</b>             |
| Bölüm Yükümlülükleri                           | 487,363                          | 1,633,806 | 24,262  | 2,145,431                    |
| Dağıtılmamış Yükümlülükler                     | -                                | -         | 576,030 | 576,030                      |
| <b>Toplam Yükümlülükler</b>                    |                                  |           |         | <b>2,721,461</b>             |



## VII. Risk yönetimi hedef ve politikalarına ilişkin açıklamalar

Şube'nin Risk Yönetimi Stratejisi; Şube'nin hedef faaliyetlerinin hem yerel hem de uluslararası standartlara ve düzenlemelere uyumlu yöntemlerin, risk-getiri dengesi ölçülerek gözetilmesi suretiyle sermayenin uygun olarak dağıtılmasının sağlanmasıdır. Şube'nin maruz kalabileceği risklerin sistemli bir şekilde değerlendirilmesi ve yönetilmesi amacıyla belirlenen politikaların güncel tutulmasını, değişen koşullara uyum sağlamasını, uygulanmasını ve yönetilmesini teminen gerekli usuller belirlenmiştir.

Müdürler Kurulu tarafından onaylanan risk yönetimi strateji, politika ve uygulama usullerini eksiksiz yerine getirmek, geliştirmek, Şube'nin karşı karşıya kalabileceği önemli riskler konusunda müdürler kuruluna raporlama yapmak, birimler ile ilgili iç kontrol, iç denetim ve risk raporlarını değerlendirmek ve bu birimlerde ortaya çıkan riskleri, eksiklikleri veya hataları gidermek ya da alınması gerekli görülen tedbirleri almak ve risk limitlerini belirleme sürecine katılmak üst düzey yönetiminin sorumluluğundadır.

Risk Yönetimi Sistemi kapsamında periyodik olarak Risk Komitesi ve Müdürler Kurulu sunumu yapılmaktadır. Sunumlarda Mali Tablolar, Kar Zarar Analizleri, Kredi Riski, Piyasa Riski, Likidite Riski, Konsantrasyon Riski, Bankacılık Hesaplarından kaynaklanan Faiz Oranı Riski ve Operasyonel Risk başta olmak üzere Şube'nin mevcut ya da maruz kalması muhtemel risklerine ilişkin raporlar üst yönetim ile paylaşılmaktadır.

Riskler, uluslararası ve yerel düzenlemelere, Şube politika ve prosedürlerine uyumlu, Şube yapısına uygun uluslararası uygulamalarda kabul görmüş yöntemler kullanılarak ölçülen ve yönetilen, sürekli gelişen bir yapıda değerlendirilmektedir. Riskler, ölçülmesi, sınırlandırılması ve buna göre sermaye ayrılmasının yanı sıra korunma amaçlı işlemler ile de risk azaltımına gidilerek yönetilmektedir. Risklerin takibi ve yönetimi amacıyla Banka ve piyasa verileri düzenli olarak izlenmektedir. Risklerin sınırlandırılması kapsamında yasal limitlerin yanı sıra ekonomik koşullarda oluşabilecek muhtemel değişimler ve zor koşullar altında karşılaşılabilecek riskler göz önünde bulundurulmaktadır.

THE ROYAL BANK OF SCOTLAND PLC (MERKEZİ EDINBURGH) İSTANBUL ŞUBESİ  
30 HAZİRAN 2015 TARİHİ İTİBARIYLA KONSOLİDE OLMAYAN  
FİNANSAL TABLOLARA İLİŞKİN AÇIKLAMA VE DİPNOTLAR  
(Para birimi: Tutarlar Bin Türk Lirası olarak ifade edilmiştir.)

BEŞİNCİ BÖLÜM

KONSOLİDE OLMAYAN MALİ TABLOLARA İLİŞKİN AÇIKLAMA VE DİPNOTLAR

I. Bilançonun aktif hesaplarına ilişkin açıklama ve dipnotlar

1. Nakit değerler ve TCMB'ye ilişkin bilgiler

|               | Cari Dönem   |                | Önceki Dönem  |                |
|---------------|--------------|----------------|---------------|----------------|
|               | TP           | YP             | TP            | YP             |
| Kasa/Efektif  | 75           | 245            | 142           | 365            |
| TCMB          | 8,537        | 547,496        | 55,661        | 234,241        |
| Diğer         | -            | -              | -             | -              |
| <b>Toplam</b> | <b>8,612</b> | <b>547,741</b> | <b>55,803</b> | <b>234,606</b> |

1.1 T.C. Merkez Bankası hesabına ilişkin bilgiler

|                              | Cari Dönem   |                | Önceki Dönem  |                |
|------------------------------|--------------|----------------|---------------|----------------|
|                              | TP           | YP             | TP            | YP             |
| Vadesiz Serbest Hesap        | 31           | 134,509        | 4             | 17             |
| Vadeli Serbest Hesap         | -            | -              | -             | -              |
| Vadeli Serbest Olmayan Hesap | -            | -              | -             | -              |
| Zorunlu Karşılıklar          | 8,506        | 412,987        | 55,657        | 234,224        |
| <b>Toplam</b>                | <b>8,537</b> | <b>547,496</b> | <b>55,661</b> | <b>234,241</b> |

Şube, TCMB'nin "Zorunlu Karşılıklar Hakkında 2013/15 sayılı Tebliğ"ine göre Türk parası ve yabancı para yükümlülükleri için TCMB nezdinde zorunlu karşılık tesis etmektedir. Zorunlu karşılıklar TCMB'de "Zorunlu Karşılıklar Hakkında Tebliğ"e göre Türk Lirası, ABD Doları ve standart altın cinsinden tutulabilmektedir. Kasım 2014'ten itibaren Türk Lirası olarak tutulan zorunlu karşılıklara faiz ödenmektedir. 2015 yılı Mayıs ayı itibarıyla zorunlu karşılıkların ABD Doları cinsinden tutulan kısmına da faiz ödenmeye başlanmıştır.

30 Haziran 2015 tarihi itibarıyla Türk parası zorunlu karşılık için geçerli oranlar, vade yapısına göre %5 ile %11.5 aralığında (31 Aralık 2014: %5 ile %11.5 aralığında); yabancı para zorunlu karşılık için geçerli oranlar ise vade yapısına göre %6 ile %20 aralığındadır (31 Aralık 2014: %6 ile %13 aralığında).

THE ROYAL BANK OF SCOTLAND PLC (MERKEZİ EDINBURGH) İSTANBUL ŞUBESİ  
30 HAZİRAN 2015 TARİHİ İTİBARIYLA KONSOLİDE OLMAYAN  
FİNANSAL TABLOLARA İLİŞKİN AÇIKLAMA VE DİPNOTLAR  
(Para birimi: Tutarlar Bin Türk Lirası olarak ifade edilmiştir.)

2. Gerçeğe uygun değer farkı kâr/zarara yansıtılan finansal varlıklara ilişkin ilave bilgiler

2.1 Teminata verilen/bloke edilen alım-satım amaçlı finansal varlıklara ilişkin bilgiler

|                                      | Cari Dönem |          | Önceki Dönem  |          |
|--------------------------------------|------------|----------|---------------|----------|
|                                      | TP         | YP       | TP            | YP       |
| Hisse Senetleri                      | -          | -        | -             | -        |
| Bono, Tahvil ve Benzeri Men. Değ.(*) | -          | -        | 25,165        | -        |
| Diğer                                | -          | -        | -             | -        |
| <b>Toplam</b>                        | <b>-</b>   | <b>-</b> | <b>25,165</b> | <b>-</b> |

(\*) İMKB Takas ve Saklama Bankası A.Ş.'ye tahvil piyasası işlemleri için verilen teminatlardan oluşmaktadır.

2.2 Repo işlemlerine konu olan alım satım amaçlı finansal varlıklar

Bulunmamaktadır.

2.3 Alım satım amaçlı türev finansal varlıklara ilişkin pozitif farklar tablosu

| Alım Satım Amaçlı Türev Finansal Varlıklar | Cari Dönem   |              | Önceki Dönem  |            |
|--|--------------|--------------|---------------|------------|
|  | TP           | YP           | TP            | YP         |
| Vadeli İşlemler                            | 2,367        | -            | 1,579         | 124        |
| Swap İşlemleri                             | 275          | 2,741        | 10,063        | 86         |
| Futures İşlemleri                          | -            | -            | -             | -          |
| Opsiyonlar                                 | -            | -            | -             | -          |
| Diğerler                                   | -            | -            | -             | -          |
| <b>Toplam</b>                              | <b>2,642</b> | <b>2,741</b> | <b>11,642</b> | <b>210</b> |

THE ROYAL BANK OF SCOTLAND PLC (MERKEZİ EDINBURGH) İSTANBUL ŞUBESİ  
30 HAZİRAN 2015 TARİHİ İTİBARIYLA KONSOLİDE OLMAYAN  
FİNANSAL TABLOLARA İLİŞKİN AÇIKLAMA VE DİPNOTLAR  
(Para birimi: Tutarlar Bin Türk Lirası olarak ifade edilmiştir.)

3. Bankalara ilişkin bilgiler

3.1 Bankalara ilişkin bilgiler

|                            | Cari Dönem    |               | Önceki Dönem |              |
|----------------------------|---------------|---------------|--------------|--------------|
|                            | TP            | YP            | TP           | YP           |
| Yurtiçi                    | 15,162        | 714           | 151          | 339          |
| Yurtdışı                   | 16            | 31            | -            | 28           |
| Yurtdışı Merkez ve Şubeler | -             | 15,639        | -            | 4,304        |
| <b>Toplam</b>              | <b>15,178</b> | <b>16,384</b> | <b>151</b>   | <b>4,671</b> |

4. Satılmaya hazır finansal varlıklara ilişkin bilgiler

4.1 Satılmaya hazır finansal varlıkların başlıca türleri

Satılmaya hazır menkul değerler devlet iç borçlanma senetlerinden oluşmaktadır.

4.2 Teminata verilen/bloke edilen satılmaya hazır finansal varlıklara ilişkin bilgiler

|                              | Cari Dönem     |          |                   |          | Önceki Dönem   |          |                   |          |
|------------------------------|----------------|----------|-------------------|----------|----------------|----------|-------------------|----------|
|                              | Maliyet Bedeli |          | Değerlenmiş tutar |          | Maliyet Bedeli |          | Değerlenmiş tutar |          |
|                              | TP             | YP       | TP                | YP       | TP             | YP       | TP                | YP       |
| Hisse Senetleri              | -              | -        | -                 | -        | -              | -        | -                 | -        |
| Bono, Tahvil ve Benzeri Men. | -              | -        | -                 | -        | -              | -        | -                 | -        |
| Değ.                         | 75,013         | -        | 76,183            | -        | 49,350         | -        | 51,540            | -        |
| Diğer                        | -              | -        | -                 | -        | -              | -        | -                 | -        |
| <b>Toplam</b>                | <b>75,013</b>  | <b>-</b> | <b>76,183</b>     | <b>-</b> | <b>49,350</b>  | <b>-</b> | <b>51,540</b>     | <b>-</b> |

4.3 Repo işlemlerine konu olan satılmaya hazır finansal varlıklar

Bulunmamaktadır.

4.4 Satılmaya hazır finansal varlıklara ilişkin bilgiler

|                                   | Cari Dönem     |  | Önceki Dönem   |  |
|-----------------------------------|----------------|--|----------------|--|
| <b>Borçlanma Senetleri</b>        | <b>180,798</b> |  | <b>158,550</b> |  |
| Borsada İşlem Gören               | 180,798        |  | 158,550        |  |
| Borsada İşlem Görmeyen            | -              |  | -              |  |
| <b>Hisse Senetleri</b>            | -              |  | -              |  |
| Borsada İşlem Gören               | -              |  | -              |  |
| Borsada İşlem Görmeyen            | -              |  | -              |  |
| <b>Değer Azalma Karşılığı (-)</b> | -              |  | -              |  |
| <b>Toplam</b>                     | <b>180,798</b> |  | <b>158,550</b> |  |

5. Kredilere ilişkin açıklamalar

5.1 Şube'nin ortaklarına ve mensuplarına verilen her çeşit kredi veya avansın bakiyesine ilişkin bilgiler

|  | Cari Dönem   |            | Önceki Dönem |            |
|--|--------------|------------|--------------|------------|
|  | Nakdi        | Gayrinakdi | Nakdi        | Gayrinakdi |
| <b>Banka Ortaklarına Verilen Doğrudan Krediler</b> | -            |            | -            |            |
| Tüzel Kişi Ortaklara Verilen Krediler              | -            | -          | -            | -          |
| Gerçek Kişi Ortaklara Verilen Krediler             | -            | -          | -            | -          |
| <b>Banka Ortaklarına Verilen Dolaylı Krediler</b>  | -            |            | -            |            |
| Banka Mensuplarına Verilen Krediler                | 1,033        | -          | 1,029        | -          |
| <b>Toplam</b>                                      | <b>1,033</b> | <b>-</b>   | <b>1,029</b> | <b>-</b>   |

THE ROYAL BANK OF SCOTLAND PLC (MERKEZİ EDINBURGH) İSTANBUL ŞUBESİ  
30 HAZİRAN 2015 TARİHİ İTİBARIYLA KONSOLİDE OLMAYAN  
FİNANSAL TABLOLARA İLİŞKİN AÇIKLAMA VE DİPNOTLAR  
(Para birimi: Tutarlar Bin Türk Lirası olarak ifade edilmiştir.)

5.2 *Birinci ve ikinci grup krediler, diğer alacaklar ile yeniden yapılandırılan ya da yeni bir itfa planına bağlanan krediler ve diğer alacaklara ilişkin bilgiler*

| Nakdi Krediler  | Standart Nitelikli Krediler ve Diğer Alacaklar |   |   | Yakın İzlemedeki Krediler ve Diğer Alacaklar |   |          |
|---|--|---|---|--|---|----------|
|   | Krediler ve Diğer Alacaklar (Toplam)           | Sözleşme Koşullarında Değişiklik Yapılanlar |   | Krediler ve Diğer Alacaklar (Toplam)         | Sözleşme Koşullarında Değişiklik Yapılanlar |          |
| Ödeme Planının Uzatılmasına Yönelik Değişiklik Yapılanlar |  | Diğer                                       | Ödeme Planının Uzatılmasına Yönelik Değişiklik Yapılanlar |  | Diğer                                       |          |
| İhtisas Dışı Krediler                                     | 39,087   | 141,146                                     | -   | 5,666  | 16,808                                      | -        |
| İşletme Kredileri   | -  | -   | -   | -  | -   | -        |
| İhracat Kredileri   | 16,026   | -   | -   | 5,666  | 16,808                                      | -        |
| İthalat Kredileri   | -  | -   | -   | -  | -   | -        |
| Mali Kesime Verilen Krediler                              | -  | -   | -   | -  | -   | -        |
| Tüketici Kredileri  | 1,033  | -   | -   | -  | -   | -        |
| Kredi Kartları  | -  | -   | -   | -  | -   | -        |
| Diğer   | 22,028   | 141,146                                     | -   | -  | -   | -        |
| İhtisas Kredileri   | -  | -   | -   | -  | -   | -        |
| Diğer Alacaklar   | -  | -   | -   | -  | -   | -        |
| <b>Toplam</b>   | <b>39,087</b>                                  | <b>141,146</b>                              | <b>-</b>  | <b>5,666</b>                                 | <b>16,808</b>                               | <b>-</b> |

| Ödeme Planının Uzatılmasına Yönelik Yapılan Değişiklik Sayısı | Standart Nitelikli Krediler ve Diğer Alacaklar | Yakın İzlemedeki Krediler ve Diğer Alacaklar |
|---|--|--|
| 1 veya 2 Defa Uzatılanlar                                     | 9,244  | 16,808                                       |
| 3.4 veya 5 Defa Uzatılanlar                                   | 1,883  | -  |
| 5 Üzeri Uzatılanlar   | 130,019  | -  |

| Ödeme Planı Değişikliği ile Uzatılan Süre | Standart Nitelikli Krediler ve Diğer Alacaklar | Yakın İzlemedeki Krediler ve Diğer Alacaklar |
|---|--|--|
| 0 - 6 Ay                                  | 141,146  | 16,808                                       |
| 6 Ay - 12 Ay                              | -  | -  |
| 1 - 2 Yıl                                 | -  | -  |
| 2 - 5 Yıl                                 | -  | -  |
| 5 Yıl ve Üzeri                            | -  | -  |

5.3 *Tüketici kredileri, bireysel kredi kartları ve personel kredi kartlarına ilişkin bilgiler*

1,033 TL (31 Aralık 2014: 1,029 TL) tutarında personel kredisi bulunmaktadır; bunun 166 TL tutarındaki kısmı kısa vadeli, geri kalan 867 TL tutarındaki kısmı uzun vadeli (31 Aralık 2014: 80 TL tutarındaki kısmı kısa vadeli, geri kalan 949 TL tutarındaki kısmı uzun vadeli).

5.4 *Taksitli ticari krediler ve kurumsal kredi kartlarına ilişkin bilgiler*

Bulunmamaktadır.

**THE ROYAL BANK OF SCOTLAND PLC (MERKEZİ EDINBURGH) İSTANBUL ŞUBESİ**  
**30 HAZİRAN 2015 TARİHİ İTİBARIYLA KONSOLİDE OLMAYAN**  
**FİNANSAL TABLOLARA İLİŞKİN AÇIKLAMA VE DİPNOTLAR**  
(Para birimi: Tutarlar Bin Türk Lirası olarak ifade edilmiştir.)

**5.5 Yurtiçi ve yurtdışı kredilerin dağılımı**

|                   | Cari Dönem     | Önceki Dönem   |
|-------------------|----------------|----------------|
| Yurtiçi Krediler  | 202,707        | 380,266        |
| Yurtdışı Krediler | -              | -              |
| <b>Toplam</b>     | <b>202,707</b> | <b>380,266</b> |

**5.6 Bağlı ortaklık ve iştiraklere verilen krediler**

Bulunmamaktadır.

**5.7 Kredilere ilişkin olarak ayrılan özel karşılıklar**

| Özel Karşılıklar  | Cari Dönem    | Önceki Dönem  |
|---|---------------|---------------|
| Tahsil İmkânı Sınırlı Krediler ve Diğer Alacaklar İçin Ayrılanlar | -             | -             |
| Tahsili Şüpheli Krediler ve Diğer Alacaklar İçin Ayrılanlar       | -             | -             |
| Zarar Niteliğindeki Krediler ve Diğer Alacaklar İçin Ayrılanlar   | 25,189        | 25,043        |
| <b>Toplam</b>   | <b>25,189</b> | <b>25,043</b> |

**5.8 Donuk alacaklara ilişkin bilgiler (Net)**

**5.8.1 Donuk alacaklardan Banka tarafından yeniden yapılandırılan ya da yeni bir itfa planına bağlanan kredi ve diğer alacaklara ilişkin bilgiler**

|  | III. Grup   | IV. Grup                                    | V. Grup   |
|--|---|---|---|
|  | Tahsil İmkânı Sınırlı Krediler ve Diğer Alacaklar | Tahsili Şüpheli Krediler ve Diğer Alacaklar | Zarar Niteliğindeki Krediler ve Diğer Alacaklar |
| <b>Cari Dönem</b>  | -   | -   | -   |
| (Özel Karşılıklardan Önceki Brüt Tutarlar)                 | -   | -   | -   |
| Yeniden Yapılandırılan Krediler ve Diğer Alacaklar         | -   | -   | -   |
| Yeni Bir İtfa Planına Bağlanan Krediler ve Diğer Alacaklar | -   | -   | -   |
| <b>Önceki Dönem</b>  | -   | -   | -   |
| (Özel Karşılıklardan Önceki Brüt Tutarlar)                 | -   | -   | -   |
| Yeniden Yapılandırılan Krediler ve Diğer Alacaklar         | -   | -   | -   |
| Yeni Bir İtfa Planına Bağlanan Krediler ve Diğer Alacaklar | -   | -   | -   |

**5.8.2 Toplam donuk alacak hareketlerine ilişkin bilgiler**

|  | III. Grup   | IV. Grup                                    | V. Grup   |
|--|---|---|---|
|  | Tahsil İmkânı Sınırlı Krediler ve Diğer Alacaklar | Tahsili Şüpheli Krediler ve Diğer Alacaklar | Zarar Niteliğindeki Krediler ve Diğer Alacaklar |
| <b>Önceki Dönem Sonu Bakiyesi</b>          | -   | -   | <b>25,663</b>                                   |
| Dönem İçinde İntikal (+)                   | -   | -   | 204   |
| Diğer Donuk Alacak Hesaplarından Giriş (+) | -   | -   | -   |
| Diğer Donuk Alacak Hesaplarına Çıkış(-)    | -   | -   | -   |
| Dönem İçinde Tahsilat (-)                  | -   | -   | 115   |
| Aktiften Silinen (-) (*)                   | -   | -   | -   |
| <i>Kurumsal ve Ticari Krediler</i>         | -   | -   | -   |
| <i>Bireysel Krediler</i>                   | -   | -   | -   |
| <i>Kredi Kartları</i>                      | -   | -   | -   |
| <i>Diğer</i>                               | -   | -   | -   |
| <b>Dönem Sonu Bakiyesi</b>                 | -   | -   | <b>25,752</b>                                   |
| Özel Karşılık (-)                          | -   | -   | 25,189  |
| <b>Bilançodaki Net Bakiyesi</b>            | -   | -   | <b>563</b>                                      |

(\*) Yabancı para donuk alacakların olumsuz kur farklarını içermektedir.

**THE ROYAL BANK OF SCOTLAND PLC (MERKEZİ EDINBURGH) İSTANBUL ŞUBESİ**  
**30 HAZİRAN 2015 TARİHİ İTİBARIYLA KONSOLİDE OLMAYAN**  
**FİNANSAL TABLOLARA İLİŞKİN AÇIKLAMA VE DİPNOTLAR**  
(Para birimi: Tutarlar Bin Türk Lirası olarak ifade edilmiştir.)

**5.8.3 Yabancı para olarak kullanılan kredilerden kaynaklanan donuk alacaklara ilişkin bilgiler**

|                          | III. Grup   | IV. Grup                                    | V. Grup   |
|--------------------------|---|---|---|
|                          | Tahsil İmkânı Sınırlı Krediler ve Diğer Alacaklar | Tahsili Şüpheli Krediler ve Diğer Alacaklar | Zarar Niteliğindeki Krediler ve Diğer Alacaklar |
| <b>Cari Dönem</b>        |   |   |   |
| Dönem sonu bakiyesi      | -   | -   | 1,453   |
| Özel Karşılık (-)        | -   | -   | 890   |
| Bilançodaki net bakiyesi | -   | -   | 563   |
| <b>Önceki Dönem</b>      |   |   |   |
| Dönem Sonu Bakiyesi      | -   | -   | 1,344   |
| Özel Karşılık Tutarı (-) | -   | -   | 738   |
| Bilançodaki net bakiyesi | -   | -   | 606   |

**5.8.4 Donuk alacakların kullanıcı gruplarına göre brüt ve net tutarlarının gösterimi**

|   | III. Grup   | IV. Grup                                    | V. Grup   |
|---|---|---|---|
|   | Tahsil İmkânı Sınırlı Krediler ve Diğer Alacaklar | Tahsili Şüpheli Krediler ve Diğer Alacaklar | Zarar Niteliğindeki Krediler ve Diğer Alacaklar |
| <b>Cari Dönem (Net)</b>                             |   |   |   |
| <b>563</b>  |   |   |   |
| Gerçek ve Tüzel Kişilere Kullanılan Krediler (Brüt) | -   | -   | 25,752  |
| Özel Karşılık Tutarı (-)                            | -   | -   | 25,189  |
| Gerçek ve Tüzel Kişilere Kullanılan Krediler (Net)  | -   | -   | 563   |
| Bankalar (Brüt)                                     | -   | -   | -   |
| Özel Karşılık Tutarı (-)                            | -   | -   | -   |
| Bankalar (Net)                                      | -   | -   | -   |
| Diğer Kredi ve Alacaklar (Brüt)                     | -   | -   | -   |
| Özel Karşılık Tutarı (-)                            | -   | -   | -   |
| Diğer Kredi ve Alacaklar (Net)                      | -   | -   | -   |
| <b>Önceki Dönem (Net)</b>                           |   |   |   |
| <b>620</b>  |   |   |   |
| Gerçek ve Tüzel Kişilere Kullanılan Krediler (Brüt) | -   | -   | 25,663  |
| Özel Karşılık Tutarı (-)                            | -   | -   | 25,043  |
| Gerçek ve Tüzel Kişilere Kullanılan Krediler (Net)  | -   | -   | 620   |
| Bankalar (Brüt)                                     | -   | -   | -   |
| Özel Karşılık Tutarı (-)                            | -   | -   | -   |
| Bankalar (Net)                                      | -   | -   | -   |
| Diğer Kredi ve Alacaklar (Brüt)                     | -   | -   | -   |
| Özel Karşılık Tutarı (-)                            | -   | -   | -   |
| Diğer Kredi ve Alacaklar (Net)                      | -   | -   | -   |

**6. Vadeye kadar elde tutulacak yatırımlara ilişkin bilgiler**

Bulunmamaktadır.

**7. İştiraklere ilişkin bilgiler**

Bulunmamaktadır.

**8. Bağlı ortaklıklara ilişkin bilgiler**

Bulunmamaktadır.

THE ROYAL BANK OF SCOTLAND PLC (MERKEZİ EDINBURGH) İSTANBUL ŞUBESİ  
30 HAZİRAN 2015 TARİHİ İTİBARIYLA KONSOLİDE OLMAYAN  
FİNANSAL TABLOLARA İLİŞKİN AÇIKLAMA VE DİPNOTLAR  
(Para birimi: Tutarlar Bin Türk Lirası olarak ifade edilmiştir.)

9. **Birlikte kontrol edilen ortaklıklara (iş ortaklıklarına) ilişkin bilgiler**

Bulunmamaktadır.

10. **Finansal kiralama işlemlerinden alacaklara ilişkin bilgiler**

Bulunmamaktadır.

11. **Riskten korunma amaçlı türev finansal araçlara ilişkin açıklamalar**

Bulunmamaktadır.

12. **Yatırım amaçlı gayrimenkullere ilişkin açıklamalar**

Bulunmamaktadır.

13. **Ertelenmiş vergi aktifine ilişkin bilgiler**

13.1 **İndirilebilir geçici farklar, mali zarar ve vergi indirim ve istisnaları itibarıyla bilançoya yansıtılan ertelenmiş vergi aktif**

Şube 30 Haziran 2015 itibarıyla 1,017 TL (31 Aralık 2014: 2,081 TL) tutarında ertelenmiş vergi varlığı hesaplanmış olup, söz konusu değere bilanço tarihi itibarıyla hesaplanan indirilebilir geçici farklar ile vergiye tabi geçici farkların netleştirilmesi sonucunda ulaşılmıştır.

Şube'nin, 30 Haziran 2015 itibarıyla bilançosunda yer alan varlık veya yükümlülüklerin defter değeri ile vergi mevzuatı uyarınca belirlenen vergiye esas değeri arasında ortaya çıkan ve sonraki dönemlerde mali kâr/zararın hesabında dikkate alınacak tutarları üzerinden hesapladığı 1,707 TL (31 Aralık 2014: 2,506 TL) tutarındaki ertelenmiş vergi varlığı ile 690 TL (31 Aralık 2014: 425 TL) tutarındaki ertelenmiş vergi borcu netleştirilmek suretiyle kayıtlara yansıtılmıştır.

Ertelenmiş verginin konusu olan varlıkların defter değeri ile vergiye esas değeri arasında ortaya çıkan farkların özkaynaklar hesap grubuyla ilişkili olması halinde ise ertelenmiş vergi varlığı veya borcu bu grupta yer alan ilgili hesaplarla netleştirilmiştir.

30 Haziran 2015 ve 31 Aralık 2014 tarihleri itibarıyla vergiden indirilebilir veya vergiye tabi geçici farkların detayı ve bunlara ilişkin ertelenmiş vergi varlığı veya borcu aşağıdaki gibidir:

|   | Cari Dönem              |                                  | Önceki Dönem            |                                  |
|---|-------------------------|----------------------------------|-------------------------|----------------------------------|
|   | Birikmiş geçici farklar | Ertelenmiş vergi varlığı/(borcu) | Birikmiş geçici farklar | Ertelenmiş vergi varlığı/(borcu) |
| Çalışan hakları karşılığı                   | 3,298                   | 660                              | 7,102                   | 1,420                            |
| Diğer karşılıklar                           | 3,835                   | 767                              | 4,104                   | 821                              |
| Muhtemel riskler karşılığı                  | -                       | -                                | -                       | -                                |
| Diğer                                       | 1,402                   | 280                              | 1,322                   | 265                              |
| <b>Ertelenmiş vergi varlığı</b>             | <b>8,535</b>            | <b>1,707</b>                     | <b>12,528</b>           | <b>2,506</b>                     |
| Türev finansal araçlar değerlendirme farkı  | (788)                   | (158)                            | (85)                    | (17)                             |
| Diğer                                       | (2,661)                 | (532)                            | (2,042)                 | (408)                            |
| <b>Ertelenmiş vergi borcu</b>               | <b>(3,449)</b>          | <b>(690)</b>                     | <b>(2,127)</b>          | <b>(425)</b>                     |
| <b>Ertelenmiş vergi varlığı/(borcu) net</b> | <b>5,086</b>            | <b>1,017</b>                     | <b>10,401</b>           | <b>2,081</b>                     |



THE ROYAL BANK OF SCOTLAND PLC (MERKEZİ EDINBURGH) İSTANBUL ŞUBESİ  
30 HAZİRAN 2015 TARİHİ İTİBARIYLA KONSOLİDE OLMAYAN  
FİNANSAL TABLOLARA İLİŞKİN AÇIKLAMA VE DİPNOTLAR  
(Para birimi: Tutarlar Bin Türk Lirası olarak ifade edilmiştir.)

**13.2** *Önceki dönemlerde üzerinden ertelenmiş vergi aktifi hesaplanmamış ve bilançoya yansıtılmamış indirilebilir geçici farklar ile varsa bunların geçerliliklerinin son bulunduğu tarih, mali zararlar ve vergi indirim ve istisnalar*

Bulunmamaktadır.

**13.3** *Ertelenmiş vergiler için ayrılan değer düşüş karşılıklarının iptal edilmesinden kaynaklanan ertelenmiş vergi aktifleri*

Bulunmamaktadır.

**14.** **Satış amaçlı elde tutulan ve durdurulan faaliyetlere ilişkin duran varlıklar hakkında açıklamalar**

Bulunmamaktadır.

**15. Diğer aktiflere ilişkin bilgiler**

**15.1** *Peşin ödenen giderlere ilişkin bilgiler*

Şube'nin 30 Haziran 2015 itibarıyla peşin ödenmiş giderleri 1,676 TL'dir ( 31 Aralık 2014: 938 TL).

**15.2** *Bilançonun diğer aktifler kalemi, nazım hesaplarda yer alan taahhütler hariç bilanço toplamının %10'unu aşmıyor ise bunların en az %20'sini oluşturan alt hesapların isim ve tutarları*

Bilançonun diğer aktifler kalemi bilanço toplamının %10'unu aşmamaktadır (31 Aralık 2014: Bilanço toplamının %10'unu aşmamaktadır).

THE ROYAL BANK OF SCOTLAND PLC (MERKEZİ EDINBURGH) İSTANBUL ŞUBESİ  
30 HAZİRAN 2015 TARİHİ İTİBARIYLA KONSOLİDE OLMAYAN  
FİNANSAL TABLOLARA İLİŞKİN AÇIKLAMA VE DİPNOTLAR  
(Para birimi: Tutarlar Bin Türk Lirası olarak ifade edilmiştir.)

II. Bilançonun pasif hesaplarına ilişkin açıklama ve dipnotlar

1. Mevduatın/toplanan fonların vade yapısına ilişkin bilgiler

*Cari dönem*

|                        | Vadesiz        | 7 Gün<br>İhbarlı | 1 Aya<br>Kadar | 1-3 Ay       | 3-6 Ay   | 6 Ay-1 Yıl | 1 Yıl ve<br>Üstü | Birikimli<br>Mevduat | Toplam         |
|------------------------|----------------|------------------|----------------|--------------|----------|------------|------------------|----------------------|----------------|
| Tasarruf Mevduatı      | -              | -                | -              | -            | -        | -          | -                | -                    | -              |
| Döviz Tevdiatı         | -              | -                | -              | -            | -        | -          | -                | -                    | -              |
| Hesabı                 | 93,101         | -                | 120,490        | 4,230        | -        | -          | -                | -                    | 217,821        |
| Yurt içinde Yer. K.    | 91,533         | -                | 120,490        | 4,230        | -        | -          | -                | -                    | 216,253        |
| Yurtdışında Yer. K.    | 1,568          | -                | -              | -            | -        | -          | -                | -                    | 1,568          |
| Resmi Kur.<br>Mevduatı | -              | -                | -              | -            | -        | -          | -                | -                    | -              |
| Tic. Kur. Mevduatı     | 97,987         | -                | 101,440        | -            | -        | -          | -                | -                    | 199,427        |
| Diğ. Kur. Mevduatı     | -              | -                | -              | -            | -        | -          | -                | -                    | -              |
| Kıymetli Maden DH      | -              | -                | -              | -            | -        | -          | -                | -                    | -              |
| Bankalar Mevduatı      | 12,455         | -                | -              | -            | -        | -          | -                | -                    | 12,455         |
| TC Merkez B.           | -              | -                | -              | -            | -        | -          | -                | -                    | -              |
| Yurtiçi Bankalar       | -              | -                | -              | -            | -        | -          | -                | -                    | -              |
| Yurtdışı Bankalar      | 12,455         | -                | -              | -            | -        | -          | -                | -                    | 12,455         |
| Katılım Bankaları      | -              | -                | -              | -            | -        | -          | -                | -                    | -              |
| Diğer                  | -              | -                | -              | -            | -        | -          | -                | -                    | -              |
| <b>Toplam</b>          | <b>203,543</b> | <b>-</b>         | <b>221,930</b> | <b>4,230</b> | <b>-</b> | <b>-</b>   | <b>-</b>         | <b>-</b>             | <b>429,703</b> |

*Önceki dönem*

|                        | Vadesiz        | 7 Gün<br>İhbarlı | 1 Aya<br>Kadar | 1-3 Ay       | 3-6 Ay   | 6 Ay-1 Yıl | 1 Yıl ve<br>Üstü | Birikimli<br>Mevduat | Toplam         |
|------------------------|----------------|------------------|----------------|--------------|----------|------------|------------------|----------------------|----------------|
| Tasarruf Mevduatı      | -              | -                | -              | -            | -        | -          | -                | -                    | -              |
| Döviz Tevdiatı         | -              | -                | -              | -            | -        | -          | -                | -                    | -              |
| Hesabı                 | 117,373        | -                | 104,978        | 5,394        | -        | -          | -                | -                    | 227,745        |
| Yurt içinde Yer. K.    | 114,071        | -                | 104,978        | 5,394        | -        | -          | -                | -                    | 224,443        |
| Yurtdışında Yer.K.     | 3,302          | -                | -              | -            | -        | -          | -                | -                    | 3,302          |
| Resmi Kur.<br>Mevduatı | -              | -                | -              | -            | -        | -          | -                | -                    | -              |
| Tic. Kur. Mevduatı     | 84,883         | -                | 168,393        | -            | -        | -          | -                | -                    | 253,276        |
| Diğ. Kur. Mevduatı     | -              | -                | -              | -            | -        | -          | -                | -                    | -              |
| Kıymetli Maden DH      | -              | -                | -              | -            | -        | -          | -                | -                    | -              |
| Bankalar Mevduatı      | 33,218         | -                | -              | -            | -        | -          | -                | -                    | 33,218         |
| TC Merkez B.           | -              | -                | -              | -            | -        | -          | -                | -                    | -              |
| Yurtiçi Bankalar       | -              | -                | -              | -            | -        | -          | -                | -                    | -              |
| Yurtdışı Bankalar      | 33,218         | -                | -              | -            | -        | -          | -                | -                    | 33,218         |
| Katılım Bankaları      | -              | -                | -              | -            | -        | -          | -                | -                    | -              |
| Diğer                  | -              | -                | -              | -            | -        | -          | -                | -                    | -              |
| <b>Toplam</b>          | <b>235,474</b> | <b>-</b>         | <b>273,371</b> | <b>5,394</b> | <b>-</b> | <b>-</b>   | <b>-</b>         | <b>-</b>             | <b>514,239</b> |

THE ROYAL BANK OF SCOTLAND PLC (MERKEZİ EDINBURGH) İSTANBUL ŞUBESİ  
30 HAZİRAN 2015 TARİHİ İTİBARIYLA KONSOLİDE OLMAYAN  
FİNANSAL TABLOLARA İLİŞKİN AÇIKLAMA VE DİPNOTLAR  
(Para birimi: Tutarlar Bin Türk Lirası olarak ifade edilmiştir.)

1.1 *Mevduat sigortası kapsamında bulunan ve mevduat sigortası limitini aşan tasarruf mevduatına ilişkin bilgiler*

|   | Sigorta Kapsamında Bulunan |              | Sigorta Limitini Aşan |              |
|---|----------------------------|--------------|-----------------------|--------------|
|   | Cari Dönem                 | Önceki Dönem | Cari Dönem            | Önceki Dönem |
| Tasarruf Mevduatı   | -                          | -            | -                     | -            |
| Tasarruf Mevduatı Niteliğini Haiz DTH   | -                          | -            | -                     | -            |
| Tasarruf Mevduatı Niteliğini Haiz Diğ.H.                                      | -                          | -            | -                     | -            |
| Yurtdışı Şubelerde Bulunan Yabancı Mercilerin Sigortasına Tabi Hesaplar       | -                          | -            | -                     | -            |
| Kıyı Bnk.Blg. Şubelerde Bulunan Yabancı Mercilerin Sigortasına Tabi Hesapları | -                          | -            | -                     | -            |
| <b>Toplam</b>   | -                          | -            | -                     | -            |

1.2 *Merkezi yurtdışında bulunan bankanın Türkiye'deki şubesinde bulunan tasarruf mevduatı / gerçek kişilerin ticari işlemlere konu olmayan özel cari hesapları, merkezin bulunduğu ülkede sigorta kapsamında ise ilgili açıklama*

Bulunmamaktadır.

1.3 *Sigorta kapsamında bulunmayan gerçek kişilerin mevduatı*

Bulunmamaktadır.

2. **Alım satım amaçlı türev finansal borçlara ilişkin bilgiler**

2.1 *Alım satım amaçlı türev finansal borçlara ilişkin negatif farklar tablosu*

|   | Cari Dönem   |              | Önceki Dönem  |            |
|---|--------------|--------------|---------------|------------|
|   | TP           | YP           | TP            | YP         |
| <b>Alım Satım Amaçlı Türev Finansal Borçlar</b> |              |              |               |            |
| Vadeli İşlemler                                 | 690          | 684          | 6,068         | 591        |
| Swap İşlemleri                                  | 2,203        | 1,018        | 5,101         | 7          |
| Futures İşlemleri                               | -            | -            | -             | -          |
| Opsiyonlar                                      | -            | -            | -             | -          |
| Diğer   | -            | -            | -             | -          |
| <b>Toplam</b>                                   | <b>2,893</b> | <b>1,702</b> | <b>11,169</b> | <b>598</b> |

3. **Bankalar ve diğer mali kuruluşlara ilişkin bilgiler**

|                                      | Cari Dönem   |                  | Önceki Dönem |                  |
|--------------------------------------|--------------|------------------|--------------|------------------|
|                                      | TP           | YP               | TP           | YP               |
| T.C. Merkez Bankası Kredileri        | -            | -                | -            | -                |
| Yurtiçi Banka ve Kuruluşlardan       | 1,275        | -                | -            | -                |
| Yurtdışı Banka, Kuruluş ve Fonlardan | -            | 1,525,131        | 2,401        | 1,526,885        |
| <b>Toplam</b>                        | <b>1,275</b> | <b>1,525,131</b> | <b>2,401</b> | <b>1,526,885</b> |

3.1 *Alınan kredilerin vade ayrımına göre gösterilmesi*

|                     | Cari Dönem   |                  | Önceki Dönem |                  |
|---------------------|--------------|------------------|--------------|------------------|
|                     | TP           | YP               | TP           | YP               |
| Kısa Vadeli         | 1,275        | 1,525,131        | 2,401        | 1,526,885        |
| Orta ve Uzun Vadeli | -            | -                | -            | -                |
| <b>Toplam</b>       | <b>1,275</b> | <b>1,525,131</b> | <b>2,401</b> | <b>1,526,885</b> |

THE ROYAL BANK OF SCOTLAND PLC (MERKEZİ EDINBURGH) İSTANBUL ŞUBESİ  
30 HAZİRAN 2015 TARİHİ İTİBARIYLA KONSOLİDE OLMAYAN  
FİNANSAL TABLOLARA İLİŞKİN AÇIKLAMA VE DİPNOTLAR  
(Para birimi: Tutarlar Bin Türk Lirası olarak ifade edilmiştir.)

4. **Bankaların yükümlülüklerinin yoğunlaştığı alanlara ilişkin ilave açıklamalar**

30 Haziran 2015 tarihi itibarıyla Şube'nin yükümlülüklerinin %16'sı (31 Aralık 2014: %19) mevduat, %58'i (31 Aralık 2014: %56) alınan kredilerden oluşmaktadır.

5. **Finansal kiralama sözleşmelerinde kira taksitlerinin belirlenmesinde kullanılan kriterler, yenileme ve satın alma opsiyonları ile sözleşmede yer alan kısıtlamalar hususlarında bankaya önemli yükümlülükler getiren hükümlerle ilgili genel açıklamalar**

Finansal kiralama sözleşmelerinin vadeleri çoğunlukla 4 yıldır. Yapılan kira sözleşmelerinde, faiz oranı ve Şube'nin nakit akışı gözönüne alınan kriterlerdir. Kiralama sözleşmelerinde Şube'ye önemli yükümlülükler getiren hükümler bulunmamaktadır.

5.1 **Sözleşme değişikliklerine ve bu değişikliklerin bankaya getirdiği yeni yükümlülüklerle ilişkin detaylı açıklama**

Cari dönemde yapılan sözleşme değişikliği bulunmamaktadır.

5.2 **Finansal kiralama işlemlerinden doğan yükümlülüklerle ilişkin açıklamalar**

Finansal kiralama işlemlerinden doğan herhangi bir yükümlülük bulunmamaktadır.

5.3 **Faaliyet kiralamasına ilişkin açıklama ve dipnotlar**

Şube, genel müdürlük binası ve binek otoları için faaliyet kiralaması sözleşmeleri yapmaktadır. Kira ödemeleri büyük çoğunlukla aylık olarak yapılmakta; yıllık peşin ödenen kiralar ise aylık olarak giderleştirilmektedir.

5.4 **Satış ve geri kiralama işlemlerinde kiracı ve kiralayanın, sözleşme koşullarını ve sözleşmenin özellikli maddelerine ilişkin açıklamalar**

Satış ve geri kiralama işlemi bulunmamaktadır.

6. **Riskten korunma amaçlı türev finansal borçlara ilişkin bilgiler**

Bulunmamaktadır.

7. **Karşılıklara ilişkin açıklamalar**

7.1 **Genel karşılıklara ilişkin bilgiler**

| Genel Karşılıklar                                     | Cari Dönem   | Önceki Dönem |
|---|--------------|--------------|
| I. Grup Kredi ve Alacaklar İçin Ayrılanlar            | 7,294        | 4,745        |
| Ödeme Süresi Uzatılanlar için İlave Olarak Ayrılanlar | 5,295        | 934          |
| II. Grup Kredi ve Alacaklar İçin Ayrılanlar           | 954          | 1,614        |
| Ödeme Süresi Uzatılanlar için İlave Olarak Ayrılanlar | 504          | -            |
| Gayrinakdi Krediler İçin Ayrılanlar                   | 890          | 1,022        |
| Diğer   | -            | 11           |
| <b>Toplam</b>   | <b>9,138</b> | <b>7,392</b> |

THE ROYAL BANK OF SCOTLAND PLC (MERKEZİ EDINBURGH) İSTANBUL ŞUBESİ  
30 HAZİRAN 2015 TARİHİ İTİBARIYLA KONSOLİDE OLMAYAN  
FİNANSAL TABLOLARA İLİŞKİN AÇIKLAMA VE DİPNOTLAR  
(Para birimi: Tutarlar Bin Türk Lirası olarak ifade edilmiştir.)

7.2 *Çalışan hakları karşılığına ilişkin yükümlülükler*

Şube'nin 30 Haziran 2015 tarihi itibarıyla 929 TL (31 Aralık 2014: 885 TL) kıdem tazminatı karşılığı, 1,298 TL (31 Aralık 2014: 2,049 TL) izin karşılığı, 1,071 TL (31 Aralık 2014: 4,168 TL) ikramiye karşılığı bulunmaktadır.

7.3 *Dövizde endeksli krediler kur farkı karşılıkları*

Bilanço tarihi itibarıyla Şube'nin dövizde endeksli krediler anapara kur artış farkı 34,111 TL'dir (31 Aralık 2014: 16,736 TL). Dövizde endeksli kredilere ait kur farkları aktifte yer alan "Krediler" ile netleştirilmektedir.

7.4 *Diğer karşılıklara ilişkin bilgiler*

7.4.1 *Muhtemel riskler için ayrılan serbest karşılıklara ilişkin bilgiler*

Bulunmamaktadır.

7.4.2 *Diğer karşılıklar*

|                   | Cari Dönem   | Önceki Dönem |
|-------------------|--------------|--------------|
| Dava Karşılığı    | 3,825        | 4,103        |
| Diğer Karşılıklar | 22           | 1            |
| <b>Toplam</b>     | <b>3,847</b> | <b>4,104</b> |

8. *Vergi borcuna ilişkin açıklamalar*

8.1 *Cari vergi borcuna ilişkin bilgiler*

8.1.1 *Vergi karşılığına ilişkin bilgiler*

Şube'nin 30 Haziran 2015 tarihinde sonra eren döneme ait toplam 5,510 TL tutarında vergi karşılığı bulunmaktadır. 18,451 TL tutarında peşin ödenmiş vergilerle netleştirildiğinde 12,941 TL tutarında cari vergi varlığı bulunmaktadır. (31 Aralık 2014: Kurumlar vergisi karşılığı 15,547 TL olup, 22,194 TL tutarında peşin ödenmiş vergi ile netleştirildiğinde 6,647 TL tutarında cari vergi varlığı bulunmaktadır).

8.1.2 *Ödenecek vergilere ilişkin bilgiler*

Şube'nin 30 Haziran 2015 itibarıyla toplam vergi ve primlere ilişkin borcu 1,936 TL'dir (31 Aralık 2014: 2,552 TL).

|                                   | Cari Dönem   | Önceki Dönem |
|-----------------------------------|--------------|--------------|
| Ödenecek Kurumlar Vergisi         | -            | -            |
| Menkul Sermaye İradı Vergisi      | 106          | 234          |
| Gayrimenkul Sermaye İradı Vergisi | -            | -            |
| BSMV                              | 487          | 1,388        |
| Kambiyo Muameleleri Vergisi       | -            | -            |
| Ödenecek Katma Değer Vergisi      | 147          | 339          |
| Diğer                             | 1,042        | 428          |
| <b>Toplam</b>                     | <b>1,782</b> | <b>2,389</b> |

THE ROYAL BANK OF SCOTLAND PLC (MERKEZİ EDINBURGH) İSTANBUL ŞUBESİ  
30 HAZİRAN 2015 TARİHİ İTİBARIYLA KONSOLİDE OLMAYAN  
FİNANSAL TABLOLARA İLİŞKİN AÇIKLAMA VE DİPNOTLAR  
(Para birimi: Tutarlar Bin Türk Lirası olarak ifade edilmiştir.)

8.1.3 *Primlere ilişkin bilgiler*

|  | Cari Dönem | Önceki Dönem |
|--|------------|--------------|
| Sosyal Sigorta Primleri-Personel               | 67         | 70           |
| Sosyal Sigorta Primleri-İşveren                | 72         | 78           |
| Banka Sosyal Yardım Sandığı Primleri-Personel  | -          | -            |
| Banka Sosyal Yardım Sandığı Primleri-İşveren   | -          | -            |
| Emekli Sandığı Aidatı ve Karşılıkları-Personel | -          | -            |
| Emekli Sandığı Aidatı ve Karşılıkları-İşveren  | -          | -            |
| İşsizlik Sigortası-Personel                    | 5          | 5            |
| İşsizlik Sigortası-İşveren                     | 10         | 10           |
| Diğer  | -          | -            |
| <b>Toplam</b>                                  | <b>154</b> | <b>163</b>   |

8.2 *Ertelenmiş vergi borcuna ilişkin bilgiler*

Şube'nin 30 Haziran 2015 itibarıyla ertelenmiş vergi borcu ile netleştirildikten sonra 1,017 TL (31 Aralık 2014: 2,081 TL) ertelenmiş vergi varlığı bulunmaktadır.

Ertelenmiş vergi varlığı/borcuna ilişkin detaylı bilgi Beşinci Bölüm I-13 no'lu dipnotta verilmiştir.

9. **Sermaye benzeri kredilere ilişkin bilgiler**

Bulunmamaktadır.

10. **Özkaynaklara ilişkin bilgiler**

10.1 *Ödenmiş sermayenin gösterimi*

|                                  | Cari Dönem | Önceki Dönem |
|----------------------------------|------------|--------------|
| Hisse Senedi Karşılığı           | 108,000    | 108,000      |
| İmtiyazlı Hisse Senedi Karşılığı | -          | -            |

Yukarıda Şube'nin ödenmiş sermayesi nominal olarak gösterilmiştir. 30 Haziran 2015 tarihi itibarıyla ödenmiş sermayenin enflasyona göre düzeltilmesinden kaynaklanan 65,949 TL (31 Aralık 2014: 65,949 TL) sermaye yedeği bulunmaktadır.

Bankacılık Düzenleme ve Denetleme Kurumu'nun 28 Nisan 2005 tarihinde yayınladığı genelge ile ödenmiş sermayenin enflasyona göre düzeltilmesinden kaynaklanan 65,949 TL sermaye yedeği, "diğer sermaye yedekleri" yardımcı hesabına intikal ettirilmiştir.

30 Haziran 2015 tarihi itibarıyla "diğer sermaye yedekleri" 117 TL tutarında kıdem tazminatı yükümlülüğüne ilişkin aktüeryal kazanç tutarını da içermektedir (31 Aralık 2014: 117 TL).

10.2 *Ödenmiş sermaye tutarı, bankada kayıtlı sermaye sisteminin uygulanıp uygulanmadığı hususunun açıklanması ve bu sistem uygulanıyor ise kayıtlı sermaye tavanı*

Kayıtlı sermaye sistemi uygulanmamaktadır.

10.3 *Cari dönem içinde yapılan sermaye artırımları ve kaynakları ile artırılan sermaye payına ilişkin diğer bilgiler*

Bulunmamaktadır.

10.4 *Cari dönem içinde sermaye yedeklerinden sermayeye ilave edilen kısma ilişkin bilgiler*

Bulunmamaktadır.

10.5 *Son mali yılın ve onu takip eden ara dönemin sonuna kadar olan sermaye taahhütleri, bu taahhütlerin genel amacı ve bu taahhütler için gerekli tahmini kaynaklar*

Bulunmamaktadır.

THE ROYAL BANK OF SCOTLAND PLC (MERKEZİ EDINBURGH) İSTANBUL ŞUBESİ  
30 HAZİRAN 2015 TARİHİ İTİBARIYLA KONSOLİDE OLMAYAN  
FİNANSAL TABLOLARA İLİŞKİN AÇIKLAMA VE DİPNOTLAR  
(Para birimi: Tutarlar Bin Türk Lirası olarak ifade edilmiştir.)

**10.6 Şube'nin gelirleri, kârlılığı ve likiditesine ilişkin geçmiş dönem göstergeleri ile bu göstergelerdeki belirsizlikler dikkate alınarak yapılacak öngörülerin, özkaynak üzerindeki tahmini etkileri**

Bulunmamaktadır.

**10.7 Sermayeyi temsil eden hisse senetlerine tanınan imtiyazlara ilişkin özet bilgiler**

Bulunmamaktadır.

**10.8 Hisse senedi ihraç primleri, hisseler ve sermaye araçları**

Bulunmamaktadır.

**10.9 Menkul değerler değer artış fonuna ilişkin bilgiler**

|                                      | Cari Dönem   |          | Önceki Dönem |          |
|--------------------------------------|--------------|----------|--------------|----------|
|                                      | TP           | YP       | TP           | YP       |
| İştirakler ve Bağlı Ortaklıklardan   | -            | -        | -            | -        |
| Satılmaya Hazır MD'den               | (861)        | -        | (6)          | -        |
| Yapısal Pozisyona Konu Edilen MD'den | -            | -        | -            | -        |
| Değerleme Farkı                      | -            | -        | -            | -        |
| Kur Farkı                            | -            | -        | -            | -        |
| <b>Toplam</b>                        | <b>(861)</b> | <b>-</b> | <b>(6)</b>   | <b>-</b> |

**10.10 Maddi duran varlıklar yeniden değerlendirme farklarına ilişkin bilgiler**

Maddi duran varlıklar yeniden değerlendirme farklarında gösterilen 5,545 TL gayrimenkul satış kazancı olup, Kurumlar Vergisi Kanununun 5/1-e maddesine göre kurumlar vergisinden istisna edilerek özkaynaklar altında ilgili fon hesabına alınmıştır. Söz konusu gayrimenkul satışı 2011 yılı içerisinde gerçekleştirilmiş olup, 2011 yılı gelir tablosunda yer alan satış karı 2012 yılı içerisinde sermaye yedeklerine transfer edilmiştir.

THE ROYAL BANK OF SCOTLAND PLC (MERKEZİ EDINBURGH) İSTANBUL ŞUBESİ  
30 HAZİRAN 2015 TARİHİ İTİBARIYLA KONSOLİDE OLMAYAN  
FİNANSAL TABLOLARA İLİŞKİN AÇIKLAMA VE DİPNOTLAR  
(Para birimi: Tutarlar Bin Türk Lirası olarak ifade edilmiştir.)

**III. Nazım hesaplara ilişkin açıklama ve dipnotlar**

**1. Nazım hesaplarda yer alan yükümlülüklerle ilişkin açıklama**

**1.1 Gayri kabili rücu nitelikteki kredi taahhütlerinin türü ve miktarı**

|                             | Cari Dönem     | Önceki Dönem   |
|-----------------------------|----------------|----------------|
| YP Teminat Mektupları       | 351,381        | 405,127        |
| TP Teminat Mektupları       | 91,971         | 80,758         |
| Akreditifler                | -              | 101,341        |
| Aval ve Kabul Kredileri     | -              | 15,407         |
| Diğer Garanti ve Kefaletler | -              | 7,188          |
| <b>Toplam</b>               | <b>443,352</b> | <b>609,821</b> |

**1.2 Nazım hesap kalemlerinden kaynaklanan muhtemel zararların ve taahhütlerin yapısı ve tutarı**

Şube, bankacılık faaliyetleri kapsamında çeşitli taahhütler altına girmekte olup, bunlar teminat mektupları, kabul kredileri ve akreditiflerden oluşmaktadır.

**1.2.1 Garantiler, banka aval ve kabulleri ve mali garanti yerine geçen teminatlar ve diğer akreditifler dahil gayrinakdi krediler**

Şube'nin 30 Haziran 2015 tarihi itibarıyla toplam 443,352 TL (31 Aralık 2014: 485,885 TL) tutarında teminat mektupları bulunmakta olup, akreditiflerden kaynaklanan garanti ve kefaletleri (31 Aralık 2014: 101,341 TL) ile aval ve kabulleri (31 Aralık 2014: 15,407 TL) bulunmamaktadır.

**1.2.2 Kesin teminatlar, geçici teminatlar, kefaletler ve benzeri işlemler**

|                                       | Cari Dönem     | Önceki Dönem   |
|---------------------------------------|----------------|----------------|
| Geçici teminat mektupları             | 2,015          | 3,002          |
| Kesin teminat mektupları              | 287,565        | 242,973        |
| Avans teminat mektupları              | 77,895         | 129,021        |
| Gümrüklere verilen teminat mektupları | 52,370         | 62,040         |
| Diğer teminat mektupları              | 23,507         | 48,849         |
| <b>Toplam</b>                         | <b>443,352</b> | <b>485,885</b> |

**2. Gayrinakdi kredilerin toplam tutarı**

|   | Cari Dönem     | Önceki Dönem   |
|---|----------------|----------------|
| <b>Nakit Kredi Teminine Yönelik Olarak Açılan Gayrinakdi Krediler</b> | <b>23,507</b>  | <b>59,174</b>  |
| Bir Yıl veya Daha Az Süreli Asıl Vadeli                               | 891            | 765            |
| Bir Yıldan Daha Uzun Süreli Asıl Vadeli                               | 22,616         | 58,409         |
| <b>Diğer Gayrinakdi Krediler</b>                                      | <b>419,845</b> | <b>550,647</b> |
| <b>Toplam</b>   | <b>443,352</b> | <b>609,821</b> |



THE ROYAL BANK OF SCOTLAND PLC (MERKEZİ EDINBURGH) İSTANBUL ŞUBESİ  
30 HAZİRAN 2015 TARİHİ İTİBARIYLA KONSOLİDE OLMAYAN  
FİNANSAL TABLOLARA İLİŞKİN AÇIKLAMA VE DİPNOTLAR  
(Para birimi: Tutarlar Bin Türk Lirası olarak ifade edilmiştir.)

IV. Gelir tablosuna ilişkin açıklama ve dipnotlar

1. Faiz gelirleri

1.1 Kredilerden alınan faiz gelirlerine ilişkin bilgiler

|   | Cari Dönem    |              | Önceki Dönem  |              |
|---|---------------|--------------|---------------|--------------|
|   | TP            | YP           | TP            | YP           |
| Kısa Vadeli Kredilerden                       | 14,448        | 1,181        | 21,713        | 2,344        |
| Orta ve Uzun Vadeli Kredilerden               | -             | -            | -             | 493          |
| Takipteki Alacaklardan Alınan Faizler         | -             | -            | -             | -            |
| Kaynak Kul.Destekleme Fonundan Alınan Primler | -             | -            | -             | -            |
| <b>Toplam</b>                                 | <b>14,448</b> | <b>1,181</b> | <b>21,713</b> | <b>2,837</b> |

Kredilerden alınan faiz gelirleri nakdi kredilere ilişkin ücret ve komisyon gelirlerini de içermektedir.

1.2 Bankalardan alınan faiz gelirlerine ilişkin bilgiler

|                               | Cari Dönem   |           | Önceki Dönem |          |
|-------------------------------|--------------|-----------|--------------|----------|
|                               | TP           | YP        | TP           | YP       |
| T.C. Merkez Bankasından       | -            | 28        | -            | -        |
| Yurtiçi Bankalardan           | 1,201        | -         | 1,911        | -        |
| Yurtdışı Bankalardan          | 22           | -         | 32           | -        |
| Yurtdışı Merkez ve Şubelerden | 7            | -         | 90           | 3        |
| <b>Toplam</b>                 | <b>1,230</b> | <b>28</b> | <b>2,033</b> | <b>3</b> |

1.3 İştirak ve bağlı ortaklıklardan alınan faiz gelirlerine ilişkin bilgiler

Bulunmamaktadır.

2. Faiz giderleri

2.1 Kullanılan kredilere verilen faizlere ilişkin bilgiler

|                             | Cari Dönem |              | Önceki Dönem |              |
|-----------------------------|------------|--------------|--------------|--------------|
|                             | TP         | YP           | TP           | YP           |
| <b>Bankalara</b>            | <b>86</b>  | <b>3,255</b> | <b>130</b>   | <b>2,177</b> |
| T.C. Merkez Bankasına       | -          | -            | -            | -            |
| Yurtiçi Bankalara           | -          | -            | -            | -            |
| Yurtdışı Bankalara          | 75         | -            | 129          | -            |
| Yurtdışı Merkez ve Şubelere | 11         | 3,255        | 1            | 2,177        |
| <b>Diğer Kuruluşlara</b>    | <b>-</b>   | <b>-</b>     | <b>-</b>     | <b>-</b>     |
| <b>Toplam</b>               | <b>86</b>  | <b>3,255</b> | <b>130</b>   | <b>2,177</b> |

Kullanılan kredilere verilen faizler; kullanılan kredilere ilişkin ücret ve komisyon giderlerini de içermektedir.

2.2 İştirakler ve bağlı ortaklıklara verilen faiz giderlerine ilişkin bilgiler

Bulunmamaktadır.

THE ROYAL BANK OF SCOTLAND PLC (MERKEZİ EDINBURGH) İSTANBUL ŞUBESİ  
30 HAZİRAN 2015 TARİHİ İTİBARIYLA KONSOLİDE OLMAYAN  
FİNANSAL TABLOLARA İLİŞKİN AÇIKLAMA VE DİPNOTLAR  
(Para birimi: Tutarlar Bin Türk Lirası olarak ifade edilmiştir.)

2.3 *Mevduata ödenen faizin vade yapısına göre gösterimi*

| Hesap Adı             | Vadesiz Mevduat | Vadeli Mevduat |             |             |              |              | Birikimli Mevduat | Toplam       |
|-----------------------|-----------------|----------------|-------------|-------------|--------------|--------------|-------------------|--------------|
|                       |                 | 1 Aya Kadar    | 3 Aya Kadar | 6 Aya Kadar | 1 Yıla Kadar | 1Yıldan Uzun |                   |              |
| <i>Türk Parası:</i>   |                 |                |             |             |              |              |                   |              |
| Bankalar Mevduatı     | 4               | 44             | -           | -           | -            | -            | -                 | 48           |
| Tasarruf Mevduatı     | -               | -              | -           | -           | -            | -            | -                 | -            |
| Resmi Mevduat         | -               | -              | -           | -           | -            | -            | -                 | -            |
| Ticari Mevduat        | -               | 4,631          | -           | -           | -            | -            | -                 | 4,631        |
| Diğer Mevduat         | -               | -              | -           | -           | -            | -            | -                 | -            |
| 7 Gün İhbarlı Mevduat | -               | -              | -           | -           | -            | -            | -                 | -            |
| <b>Toplam</b>         | <b>4</b>        | <b>4,675</b>   | <b>-</b>    | <b>-</b>    | <b>-</b>     | <b>-</b>     | <b>-</b>          | <b>4,679</b> |
| <i>Yabancı Para:</i>  |                 |                |             |             |              |              |                   |              |
| DTH                   | -               | 96             | 4           | -           | -            | -            | -                 | 100          |
| Bankalar Mevduatı     | -               | -              | -           | -           | -            | -            | -                 | -            |
| 7 Gün İhbarlı Mevduat | -               | -              | -           | -           | -            | -            | -                 | -            |
| Kıymetli Maden D.Hs.  | -               | -              | -           | -           | -            | -            | -                 | -            |
| <b>Toplam</b>         | <b>-</b>        | <b>96</b>      | <b>4</b>    | <b>-</b>    | <b>-</b>     | <b>-</b>     | <b>-</b>          | <b>100</b>   |
| <b>Genel Toplam</b>   | <b>4</b>        | <b>4,771</b>   | <b>4</b>    | <b>-</b>    | <b>-</b>     | <b>-</b>     | <b>-</b>          | <b>4,779</b> |

3. **Ticari kâr/zarara ilişkin açıklamalar (Net)**

|                                   | Cari Dönem       | Önceki Dönem     |
|-----------------------------------|------------------|------------------|
| <b>Kâr</b>                        | <b>2,525,640</b> | <b>1,961,036</b> |
| Sermaye Piyasası İşlemleri Kârı   | 199              | 843              |
| Türev Finansal İşlemlerden Kâr    | 1,019,216        | 694,349          |
| Kambiyo İşlemlerinden Kâr         | 1,506,225        | 1,265,844        |
| <b>Zarar (-)</b>                  | <b>2,595,454</b> | <b>2,002,973</b> |
| Sermaye Piyasası İşlemleri Zararı | 150              | 675              |
| Türev Finansal İşlemlerden Zarar  | 882,416          | 634,240          |
| Kambiyo İşlemlerinden Zarar       | 1,712,888        | 1,368,058        |
| <b>Net Ticari Kâr/Zarar</b>       | <b>(69,814)</b>  | <b>(41,937)</b>  |

4. **Diğer faaliyet gelirlerine ilişkin bilgiler**

|   | Cari Dönem   | Önceki Dönem  |
|---|--------------|---------------|
| Geçmiş Yıl Giderleri ve Takipteki Kredilere İlişkin Yapılan Tahsilatlar ve Karşılık İptalleri | 7,128        | 24,196        |
| Haberleşme Giderleri Karşılığı  | 173          | 204           |
| Aktiflerimizin Satışından   | 1            | 4             |
| Diğer   | -            | 13            |
| <b>Toplam</b>   | <b>7,302</b> | <b>24,417</b> |

**THE ROYAL BANK OF SCOTLAND PLC (MERKEZİ EDINBURGH) İSTANBUL ŞUBESİ**  
**30 HAZİRAN 2015 TARİHİ İTİBARIYLA KONSOLİDE OLMAYAN**  
**FİNANSAL TABLOLARA İLİŞKİN AÇIKLAMA VE DİPNOTLAR**  
(Para birimi: Tutarlar Bin Türk Lirası olarak ifade edilmiştir.)

**5. Kredi ve diğer alacaklara ilişkin değer düşüş karşılıkları**

|   | Cari Dönem   | Önceki Dönem |
|---|--------------|--------------|
| Kredi ve Diğer Alacaklara İlişkin Özel Karşılıklar                    | 167          | -            |
| <i>III. Grup Kredi ve Alacaklardan</i>                                | -            | -            |
| <i>IV. Grup Kredi ve Alacaklardan</i>                                 | -            | -            |
| <i>V. Grup Kredi ve Alacaklardan</i>                                  | 167          | -            |
| <i>Tahsili Şüpheli Ücret Komisyon ve Diğer Alacaklar</i>              | -            | -            |
| Genel Karşılık Giderleri  | 2,549        | 3,238        |
| Muhtemel Riskler için Ayrılan Serbest Karşılık Giderleri              | -            | -            |
| Menkul Değerler Değer Düşme Giderleri                                 | -            | -            |
| <i>Gerçeğe Uygun Değer Farkı Kâr veya Zarara Yansıtılan FV.</i>       | -            | -            |
| <i>Satılmaya Hazır Finansal Varlıklar</i>                             | -            | -            |
| İştirakler, Bağlı Ortaklıklar ve VKET Men. Değ. Değer Düşüş Giderleri | -            | -            |
| <i>İştirakler</i>   | -            | -            |
| <i>Bağlı Ortaklıklar</i>  | -            | -            |
| <i>Birlikte Kontrol Edilen Ortaklıklar (İş Ortaklıkları)</i>          | -            | -            |
| <i>Vadeye Kadar Elde Tutulacak Yatırımlar</i>                         | -            | -            |
| Diğer   | -            | -            |
| <b>Toplam</b>   | <b>2,716</b> | <b>3,238</b> |

**6. Diğer faaliyet giderlerine ilişkin bilgiler**

|  | Cari Dönem    | Önceki Dönem  |
|--|---------------|---------------|
| Personel Giderleri   | 16,126        | 14,680        |
| Kıdem Tazminatı Karşılığı  | 94            | 62            |
| Banka Sosyal Yardım Sandığı Varlık Açıkları Karşılığı  | -             | -             |
| Maddi Duran Varlık Değer Düşüş Giderleri   | -             | -             |
| Maddi Duran Varlık Amortisman Giderleri  | 751           | 735           |
| Maddi Olmayan Duran Varlık Değer Düşüş Giderleri   | -             | -             |
| <i>Şerefiye Değer Düşüş Gideri</i>   | -             | -             |
| Maddi Olmayan Duran Varlık Amortisman Giderleri  | 420           | 473           |
| Özkaynak Yöntemi Uygulanan Ortaklık Payları Değer Düşüş Gideri                                     | -             | -             |
| Elden Çıkarılacak Kıymetler Değer Düşüş Giderleri  | -             | -             |
| Elden Çıkarılacak Kıymetler Amortisman Giderleri   | -             | -             |
| Satış Amaçlı Elde Tutulan ve Durdurulan Faaliyetlere İlişkin Duran Varlıklar Değer Düşüş Giderleri | -             | -             |
| Diğer İşletme Giderleri  | 10,545        | 13,377        |
| <i>Faaliyet Kiralama Giderleri</i>   | 1,675         | 1,354         |
| <i>Bakım ve Onarım Giderleri</i>   | 233           | 273           |
| <i>Reklam ve İlan Giderleri</i>  | 11            | 9             |
| <i>Diğer Giderler (*)</i>  | 8,626         | 11,741        |
| Aktiflerin Satışından Doğan Zararlar   | -             | -             |
| Diğer  | 7,837         | 7,624         |
| <b>Toplam</b>  | <b>35,773</b> | <b>36,951</b> |

(\*) Diğer işletme giderleri içerisinde yer alan diğer giderler 2,879 TL (1 Ocak – 30 Haziran 2014: 6,359 TL) tutarında ortak giderlere katılma payı, 1,212 TL (1 Ocak – 30 Haziran 2014: 975 TL) tutarında haberleşme gideri, 424 TL (1 Ocak – 30 Haziran 2014: 952 TL) tutarında dava ve mahkeme gideri, 738 TL (1 Ocak – 30 Haziran 2014, 838 TL) tutarında taşıt aracı gideri ve 3,373 TL (1 Ocak – 30 Haziran 2014: 2,617 TL) tutarında diğer giderleri içermektedir.

**THE ROYAL BANK OF SCOTLAND PLC (MERKEZİ EDINBURGH) İSTANBUL ŞUBESİ**  
**30 HAZİRAN 2015 TARİHİ İTİBARIYLA KONSOLİDE OLMAYAN**  
**FİNANSAL TABLOLARA İLİŞKİN AÇIKLAMA VE DİPNOTLAR**  
(Para birimi: Tutarlar Bin Türk Lirası olarak ifade edilmiştir.)

**7. Sürdürülen faaliyetler ile durdurulan faaliyetler vergi karşılığına ilişkin açıklama**

**7.1 Hesaplanan cari vergi geliri ya da gideri ile ertelenmiş vergi geliri ya da gideri**

30 Haziran 2015 tarihinde sona eren döneme ait 5,510 TL cari vergi gideri bulunmaktadır (30 Haziran 2014 tarihinde sona eren dönem: 4,176 TL), ertelenmiş vergi gideri ise 1,277 TL'dir (30 Haziran 2014 tarihinde sona eren dönem: 5,440 TL).

**7.2 Geçici farkların oluşmasından veya kapanmasından kaynaklanan ertelenmiş vergi geliri/ (gideri)**

Geçici farkların oluşmasından veya kapanmasından kaynaklanan ertelenmiş vergi gideri 1,277 TL'dir (30 Haziran 2014 tarihinde sona eren dönem: 5,440 TL).

**8. Net dönem kâr/zararına ilişkin açıklama**

**8.1 Olağan bankacılık işlemlerinden kaynaklanan gelir ve gider kalemlerinin niteliği, boyutu ve tekrarlanma oranının açıklanması bankanın dönem içindeki performansının anlaşılması için gerekli ise, bu kalemlerin niteliği ve tutarı**

Şube'nin cari ve önceki dönemine ilişkin olarak olağan bankacılık işlemlerinden kaynaklanan gelirleri, para piyasası işlemleri, kredi ve menkul kıymet faiz gelirleri ile diğer bankacılık hizmet gelirleridir. Temel gider kaynakları ise para piyasası plasmanları, krediler ve menkul kıymetlerin fonlama kaynağı olan mevduat ve benzeri borçlanma kalemlerinin faiz giderleridir.

**8.2 Şube tarafından finansal tablo kalemlerine ilişkin olarak yapılan tahminlerdeki herhangi bir değişikliğin kâr/zarara önemli bir etkisi bulunmamaktadır.**

**8.3 Cari dönemde önemli etkide bulunan veya takip eden dönemlerde önemli etkide bulunacağı beklenen muhasebe tahminlerinde yapılan herhangi bir değişiklik bulunmamaktadır.**

**9. Gelir tablosunda yer alan diğer kalemlerin, gelir tablosu toplamının %10'unu aşması halinde bu kalemlerin en az %20'sini oluşturan alt hesaplara ilişkin bilgi**

**9.1 Alınan ücret ve komisyonlar-diğer**

|                             | <b>Cari Dönem</b> | <b>Önceki Dönem</b> |
|-----------------------------|-------------------|---------------------|
| Aracılık işlem komisyonları | 17,752            | 17,470              |
| Havale komisyonları         | 1,252             | 1,603               |
| Diğer                       | 666               | 2,205               |
| <b>Toplam</b>               | <b>19,670</b>     | <b>21,278</b>       |

THE ROYAL BANK OF SCOTLAND PLC (MERKEZİ EDINBURGH) İSTANBUL ŞUBESİ  
30 HAZİRAN 2015 TARİHİ İTİBARIYLA KONSOLİDE OLMAYAN  
FİNANSAL TABLOLARA İLİŞKİN AÇIKLAMA VE DİPNOTLAR  
(Para birimi: Tutarlar Bin Türk Lirası olarak ifade edilmiştir.)

V. Şube'nin dahil olduğu risk grubuna ilişkin açıklamalar

1. Şube'nin dahil olduğu risk grubuna ilişkin işlemlerin hacmi, dönem sonunda sonuçlanmamış kredi ve mevduat işlemleri ile döneme ilişkin gelir ve giderler

a) Cari Dönem

| Şube'nin Dahil Olduğu Risk Grubu (*) | İştirak, Bağlı Ortaklık ve Birlikte Kontrol Edilen Ortaklıklar (İş Ortaklıkları) |         | Şube'nin Doğrudan ve Dolaylı Ortakları |         | Risk Grubuna Dahil Olan Diğer Gerçek ve Tüzel Kişiler |         |
|--------------------------------------|--|---------|--|---------|---|---------|
|                                      | Nakdi  | G.Nakdi | Nakdi                                  | G.Nakdi | Nakdi   | G.Nakdi |
|                                      | Krediler ve Diğer Alacaklar  | -       | -                                      | -       | -   | -       |
| Dönem Başı Bakiyesi                  | -  | -       | -                                      | -       | 4,304   | 145,933 |
| Dönem Sonu Bakiyesi                  | -  | -       | -                                      | -       | 15,639  | 125,115 |
| Alınan Faiz ve Komisyon Gelirleri    | -  | -       | -                                      | -       | 7   | 14,564  |

b) Önceki Dönem

| Şube'nin Dahil Olduğu Risk Grubu (*) | İştirak, Bağlı Ortaklık ve Birlikte Kontrol Edilen Ortaklıklar (İş Ortaklıkları) |         | Şube'nin Doğrudan ve Dolaylı Ortakları |         | Risk Grubuna Dahil Olan Diğer Gerçek ve Tüzel Kişiler |         |
|--------------------------------------|--|---------|--|---------|---|---------|
|                                      | Nakdi  | G.Nakdi | Nakdi                                  | G.Nakdi | Nakdi   | G.Nakdi |
|                                      | Krediler ve Diğer Alacaklar  | -       | -                                      | -       | -   | -       |
| Dönem Başı Bakiyesi                  | -  | -       | -                                      | -       | 64,122  | 122,196 |
| Dönem Sonu Bakiyesi                  | -  | -       | -                                      | -       | 4,304   | 145,933 |
| Alınan Faiz ve Komisyon Gelirleri    | -  | -       | -                                      | -       | 92  | 3,356   |

(\*) 5411 Sayılı Bankacılık Kanununun 49'uncu maddesinde tanımlanmıştır.

1.1 Şube'nin dahil olduğu risk grubuna ait mevduata ilişkin bilgiler

| Şube'nin Dahil Olduğu Risk Grubu (*) | İştirak, Bağlı Ortaklık ve Birlikte Kontrol Edilen Ortaklıklar (İş Ortaklıkları) |              | Şube'nin Doğrudan ve Dolaylı Ortakları |              | Risk Grubuna Dahil Olan Diğer Gerçek ve Tüzel Kişiler |              |
|--------------------------------------|--|--------------|--|--------------|---|--------------|
|                                      | Cari Dönem   | Önceki dönem | Cari dönem                             | Önceki dönem | Cari Dönem  | Önceki dönem |
|                                      | Mevduat  | -            | -                                      | -            | -   | -            |
| Dönem Başı Bakiyesi                  | -  | -            | -                                      | -            | 26,876  | 106,120      |
| Dönem Sonu Bakiyesi                  | -  | -            | -                                      | -            | 3,865   | 26,876       |
| Mevduat Faiz Gideri                  | -  | -            | -                                      | -            | 86  | 204          |

(\*) 5411 Sayılı Bankacılık Kanununun 49'uncu maddesinde tanımlanmıştır.

1.2 Şube'nin dahil olduğu risk grubu ile yaptığı vadeli işlemler ile opsiyon sözleşmeleri ile benzeri diğer sözleşmelere ilişkin bilgiler

| Şube'nin Dahil Olduğu Risk Grubu (*) | İştirak ve Bağlı Ortaklıklar                                   |              | Şube'nin Doğrudan ve Dolaylı Ortakları |              | Risk Grubuna Dahil Olan Diğer Unsurlar |              |
|--------------------------------------|--|--------------|--|--------------|--|--------------|
|                                      | Cari Dönem   | Önceki dönem | Cari Dönem                             | Önceki dönem | Cari Dönem                             | Önceki dönem |
|                                      | Gerçeğe Uygun Değer Farkı Kar veya Zarara Yansıtılan İşlemler: | -            | -                                      | -            | -                                      | -            |
| Dönem Başı Bakiyesi                  | -  | -            | -                                      | -            | 4,178,452                              | 4,549,918    |
| Dönem Sonu Bakiyesi                  | -  | -            | -                                      | -            | 2,246,222                              | 4,178,452    |
| Toplam Kâr/(Zarar)                   | -  | -            | -                                      | -            | (231)                                  | 3,753        |
| Riskten Korunma Amaçlı İşlemler:     | -  | -            | -                                      | -            | -                                      | -            |
| Dönem Başı Bakiyesi                  | -  | -            | -                                      | -            | -                                      | -            |
| Dönem Sonu Bakiyesi                  | -  | -            | -                                      | -            | -                                      | -            |
| Toplam Kâr/(Zarar)                   | -  | -            | -                                      | -            | -                                      | -            |

(\*) 5411 Sayılı Bankacılık Kanununun 49'uncu maddesinde tanımlanmıştır.

THE ROYAL BANK OF SCOTLAND PLC (MERKEZİ EDINBURGH) İSTANBUL ŞUBESİ  
30 HAZİRAN 2015 TARİHİ İTİBARIYLA KONSOLİDE OLMAYAN  
FİNANSAL TABLOLARA İLİŞKİN AÇIKLAMA VE DİPNOTLAR  
(Para birimi: Tutarlar Bin Türk Lirası olarak ifade edilmiştir.)

1.3 *Üst yönetime sağlanan faydalara ilişkin bilgiler*

30 Haziran 2015 tarihinde sona eren hesap döneminde Şube'nin kilit yöneticilerine sağlanan toplam faydanın brüt tutarı 6,372 TL'dir (30 Haziran 2014: 4,767 TL).

2. *Şube'nin dahil olduğu risk grubuyla olan işlemleri hakkında bilgiler*

2.1 *Taraflar arasında bir ilişki olup olmadığına bakılmaksızın bankanın dahil olduğu risk grubunda yer alan ve Şube'nin kontrolündeki kuruluşlarla ilişkileri*

Şube, bankacılık işlemleri esnasında ana ortağın diğer yurtdışı şubeleriyle çeşitli bankacılık işlemleri yapmaktadır.

2.2 *İlişkinin yapısının yanında, yapılan işlemin türünü, tutarını ve toplam işlem hacmine olan oranını, başlıca kalemlerin tutarını ve tüm kalemlere olan oranını, fiyatlandırma politikasını ve diğer unsurları*

|                                      | Bakiye    | Finansal Tablolarda Yer Alan<br>Büyükklüklere Göre % |
|--------------------------------------|-----------|--|
| Bankalar                             | 15,639    | 49.55  |
| Gayrinakdi kredi                     | 125,115   | 28.22  |
| Mevduat                              | 3,865     | 0.90   |
| Vadeli işlem ve opsiyon sözleşmeleri | 2,246,222 | 85.93  |
| Alınan krediler                      | 1,525,131 | 99.92  |

Şube'nin ana ortağının diğer yurtdışı şubeleriyle gerçekleştirdiği işlemler ticari amaçlı olup, piyasa fiyatlarıyla gerçekleştirilmektedir.

2.3 *Gayrimenkul ve diğer varlıkların alım-satımı, hizmet alımı-satımı, acenta sözleşmeleri, finansal kiralama sözleşmeleri, araştırma ve geliştirme sonucu elde edilen bilgilerin aktarımı, lisans anlaşmaları, finansman (krediler ve nakit veya aynı sermaye destekleri dahil), garantiler ve teminatlar ile yönetim sözleşmeleri vb. işlemler*

Bankacılık Kanunu limitleri dahilinde Şube dahil olduğu risk grubuna gayrinakdi kredi tahsis etmektedir. Söz konusu kredi miktarları bu bölümün V.1 no'lu dipnotunda açıklanmıştır.

## ALTINCI BÖLÜM DİĞER AÇIKLAMA VE DİPNOTLAR

### I. Bilanço sonrası hususlara ilişkin açıklamalar

#### 1. Banka'nın faaliyetlerine ilişkin açıklamalar

Bulunmamaktadır.

#### 2. Bankaların uluslararası derecelendirme kuruluşlarına yaptırmış oldukları derecelendirmeye ilişkin özet bilgiler

Yoktur.

#### 3. Bilanço sonrası hususlar

Yoktur.

#### 4. Kurlarda bilanço tarihinden sonra ortaya çıkan ve açıklanmaması finansal tablo kullanıcılarının finansal tablolar üzerinde değerlendirme yapmasını ve karar vermesini etkileyecek önemlilikteki değişikliklerin yabancı para işlemler ile kalemlere ve finansal tablolara olan etkisi ile bankanın yurtdışındaki faaliyetlerine etkisi

Kurlarda bilanço tarihinden sonra ortaya çıkan ve açıklanmaması mali tablo kullanıcılarının finansal tablolar üzerinde değerlendirme yapmasını ve karar vermesini etkileyecek önemlilikte değişiklik yoktur.

### II. Diğer açıklamalar

Şube'nin ana ortağı The Royal Bank of Scotland plc ağırlıklı olarak İngiltere odaklı faaliyet göstermeyi hedeflemekte olduğunu, bu amaçla halihazırda 38 ülkede mevcut olan uluslararası ağı içerisinde Hollanda, Almanya, Fransa, İtalya, İspanya, İsveç, Danimarka, Finlandiya ve Norveç'teki pazarlama ekipleri, ABD ve Singapur'daki piyasa işlemleri ve Tokya'daki satış ekipleri dışında kalan uluslararası ağını satma ve sonlandırmaya yönelik seçenekleri değerlendireceğini ilan etmiş bulunmaktadır.

## YEDİNCİ BÖLÜM

### BAĞIMSIZ SINIRLI DENETİM RAPORU

#### I. Bağımsız sınırlı denetim raporuna ilişkin olarak açıklanması gereken hususlar

Şube'nin kamuya açıklanan 30 Haziran 2015 tarihli konsolide olmayan finansal tabloları ve dipnotları DRT Bağımsız Denetim ve Serbest Muhasebeci Mali Müşavirlik A.Ş. (Member of Deloitte Touche Tohmatsu Limited) tarafından bağımsız sınırlı denetime tabi tutulmuş, bağımsız sınırlı denetim raporu finansal tabloların önünde sunulmuştur.

#### II. Bağımsız denetçi tarafından hazırlanan açıklama ve dipnotlar

Şube'nin faaliyeti ile ilgili olan, ancak yukarıdaki bölümlerde belirtilmeyen önemli bir husus ve gerekli görülen açıklama ve dipnotlar bulunmamaktadır.



**THE ROYAL BANK OF SCOTLAND PLC  
(MERKEZİ EDINBURGH)  
İSTANBUL MERKEZ ŞUBESİ**

**30 HAZİRAN 2015**


**ARA DÖNEM FAALİYET RAPORU**

**THE ROYAL BANK OF SCOTLAND PLC MERKEZİ EDINBURGH İSTANBUL MERKEZ ŞUBESİ'NİN  
30 HAZİRAN 2015 TARİHİ İTİBARIYLA HAZIRLANAN ARA DÖNEM FAALİYET RAPORU**

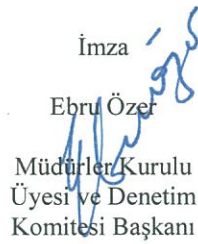
Bankalarca Yıllık Faaliyet Raporunun Hazırlanmasına ve Yayınlanmasına İlişkin Usul ve Esaslar Hakkında Yönetmelik, Bankaların Muhasebe Uygulamalarına ve Belgelerin Saklanması İlişkin Usul ve Esaslar Hakkında Yönetmelik, Türkiye Muhasebe Standartları, Türkiye Finansal Raporlama Standartları, bunlara ilişkin ek ve yorumlar ile Şubemiz kayıtlarına uygun olarak 30 Haziran 2015 tarihi itibarıyla hazırlanan ara dönem faaliyet raporu ilişikte sunulmuştur.



Paulus Maria de  
Kroon  
Müdürler Kurulu  
Başkanı



Rauf Özdinçer  
Genel Müdür  
Müdürler Kurulu  
Üyesi



Ebru Özer  
Müdürler Kurulu  
Üyesi ve Denetim  
Komitesi Başkanı



Saffet Mete  
Kunter  
Müdürler Kurulu  
Üyesi



Nazlı Bayındır  
Mali Kontrol ve  
Raporlama  
Direktörü

## **Müdürler Kurulu Başkanı ve Genel Müdür'ün Ara Dönem Faaliyetine İlişkin Değerlendirmeleri ve Geleceğe Yönelik Beklentileri**

The Royal Bank of Scotland İstanbul Şubesi'nin faaliyetleri ağırlıklı olarak kurumsal müşterilere yönelik bankacılık hizmetlerinden oluşmaktadır. Öncelikli olarak, sektörlerinde önemli piyasa payına sahip Türk şirketleri, finansal kuruluşlar ve kamu kurumları hedef müşteri kitlesini oluşturmaktadır. Uluslararası faaliyetleri bulunan ve bankamızın diğer ülkelerde müşterisi olan şirketlerin Türkiye'deki iştirakleri de diğer önemli müşteri kitlesini oluşturmaktadır.

Bankamız, güçlü ve rekabetçi olduğu faaliyet alanları olarak belirlediği, kurumsal müşterilere yönelik borçlanma ürünleri, işlem bankacılığı, finans ve risk çözümlerine odaklanmıştır. Bu alanlara yönelik iş planları belirlenirken öncelikle müşterilerimizin gereksinim ve beklentileri göz önüne alınmaktadır.

Bankamız'ın faaliyetleri içinde önemli yer tutan hazine işlemleri ağırlıklı olarak bankalararası para ve döviz piyasalarına ve devlet tahvili, hazine bonosu piyasasına yönelik alım satım işlemlerinden oluşmaktadır. Bu faaliyetler, yarattığı ticari gelirlerin yanı sıra bu piyasalardaki ürünlerin, müşterilere yönelik olarak uygun fiyatlanmasının, likiditesinin ve müşteri işlemlerinin oluşturduğu pozisyonların kapatılmasının sağlanması açısından önem arz etmektedir.

2015 yılının ilk altı ayı ülkemiz ve tüm gelişen piyasalar için oynaklığın nispeten yüksek olduğu bir dönem olmuştur. İlk altı ay Bankamız'ın faaliyetlerini her zaman olduğu gibi müşterilerinin ihtiyaç ve talepleri doğrultusunda sürdürdüğü, bilanço kalemlerindeki değişikliklerden etkilenmekle birlikte karlılığını ve bilanço yapısını büyük oranda muhafaza ettiği bir dönem olmuştur.

Genel Müdürlüğü'müzün Şubat 2015'de açıkladığı küresel stratejileri uyarınca RBS, ağırlıklı olarak İngiltere odaklı faaliyet göstermeyi hedeflemekte olup bu amaçla halihazırda aralarında Türkiye'nin de bulunduğu 38 ülkede mevcut olan uluslararası ağından büyük ölçüde çıkmaya yönelik seçenekleri değerlendireceğini ilan etmiş bulunmaktadır. Söz konusu yeniden yapılandırma planları kapsamında RBS Türkiye operasyonları ile ilgili somut bir karar henüz alınmış değildir. Şubemiz'in faaliyetlerine ilişkin her türlü tasarrufun, müşterilerimize ve tüm paydaşlarımıza olan yükümlülüklerimizimiz gözetilerek ve ilgili düzenleyici otoritelerin ve mevzuatın emrettiği şekilde yürütülmesi için azami dikkat göstereceğimizi teyit ederiz.

### **30 Haziran 2015 Tarihi İtibarıyla Altı Aylık Ara Dönemde Oluşan Değişimler**

Müdürler Kurulu üyesi Emre Aydın 30 Haziran 2015 tarihinde görevinden ayrılmıştır.

31 Aralık 2014 tarihli Yıllık Faaliyet Raporu'nda yer alan açıklamalarda başka önemli bir değişiklik olmamıştır.

Genel Müdürlüğü'müz olan Edinburgh merkezli The Royal Bank of Scotland'ın 26 Şubat 2015 tarihinde açıkladığı yeniden yapılandırma planlarına ilişkin olarak RBS, ağırlıklı olarak İngiltere odaklı faaliyet göstermeyi hedeflemekte olup bu amaçla halihazırda 38 ülkede mevcut olan uluslararası ağı içerisinde Hollanda, Almanya, Fransa, İtalya, İspanya, İsveç, Danimarka, Finlandiya ve Norveç'teki pazarlama ekipleri, ABD ve Singapur'daki piyasa işlemleri ve Tokyo'daki satış ekipleri dışında kalan uluslararası ağını satma ve sonlandırmaya yönelik seçenekleri değerlendireceğini ilan etmiş bulunmaktadır. Bu bağlamda RBS Türkiye operasyonları ile ilgili somut bir karar henüz alınmış değildir.